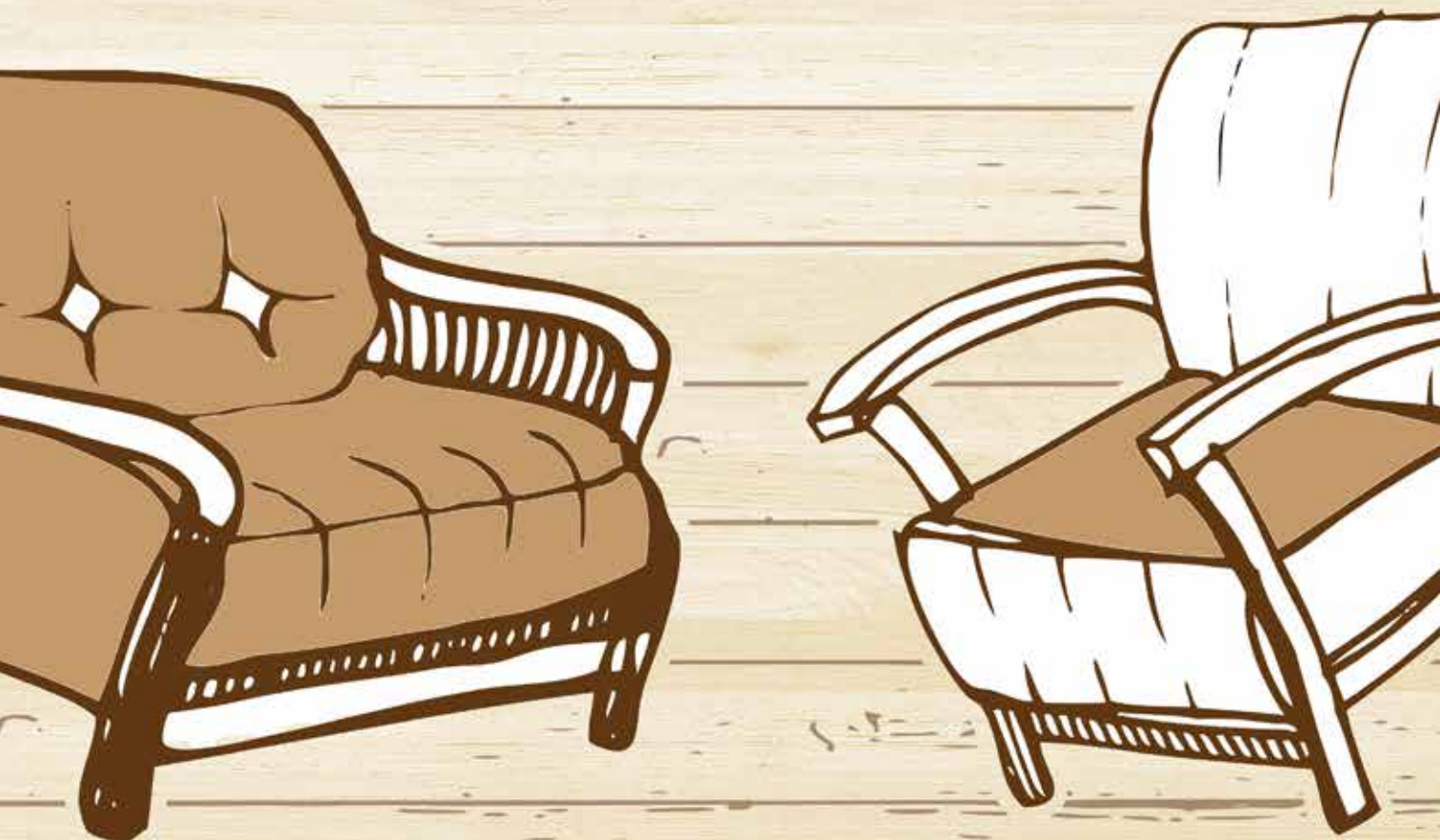


ECF

บริษัท อีสต์โคสต์เฟอร์นิเจอร์ จำกัด (มหาชน)

รายงานประจำปี | 2560
ANNUAL REPORT





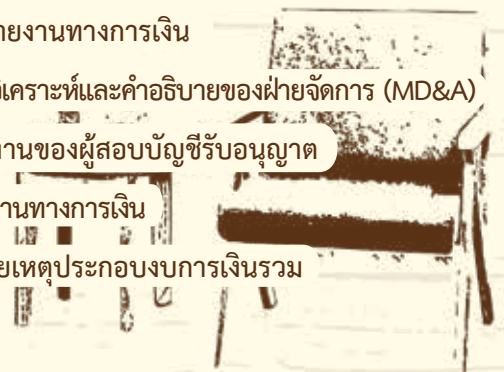
สารบัญ

- | | | | |
|----|--------------------------------------|----|---|
| 03 | วิสัยทัศน์ พันธกิจ เป้าหมายระยะยาว | 14 | ข้อมูลรายละเอียดเกี่ยวกับกรรมการ ผู้บริหาร และเลขานุการบริษัท |
| 04 | ข้อมูลทางการเงินที่สำคัญ | 26 | ข้อมูลทั่วไป และข้อมูลสำคัญอื่น |
| 07 | สารจากประธานกรรมการบริษัท | 27 | นโยบายและภาพรวมการประกอบธุรกิจ |
| 08 | สารจากประธานกรรมการบริหาร | 32 | โครงสร้างการดำเนินงานธุรกิจของบริษัท |
| 09 | สารจากกรรมการผู้จัดการ | 33 | ประวัติความเป็นมาและพัฒนาการที่สำคัญ |
| 10 | คณะกรรมการบริษัทและคณะกรรมการตรวจสอบ | 41 | ลักษณะการประกอบธุรกิจ |
| 12 | คณะกรรมการบริหาร | 51 | ลักษณะผลิตภัณฑ์ |
| 13 | ผู้บริหาร | | |


FINNA
HOUSE



- | | | | |
|-----|-------------------------------|-----|---|
| 70 | ข้อมูลภาวะอุตสาหกรรม | 149 | การควบคุมภายใน และการบริหารจัดการความเสี่ยง |
| 79 | โครงสร้างรายได้ | 150 | รายการระหว่างกัน |
| 80 | ข้อมูลหลักทรัพย์และผู้ถือหุ้น | 156 | รายงานคณะกรรมการตรวจสอบประจำปี 2560 |
| 82 | นโยบายการจ่ายเงินปันผล | 158 | รายงานความรับผิดชอบของคณะกรรมการบริษัท
ต่อรายงานทางการเงิน |
| 83 | ปัจจัยความเสี่ยง | 159 | การวิเคราะห์และคำอธิบายของฝ่ายจัดการ (MD&A) |
| 93 | โครงสร้างการจัดการ | 172 | รายงานของผู้สอบบัญชีรับอนุญาต |
| 111 | การกำกับดูแลกิจการ | 179 | รายงานทางการเงิน |
| 123 | ความรับผิดชอบต่อสังคม | 189 | หมายเหตุประกอบงบการเงินรวม |





เอลิเก้

ELEGGIA
FURNITURE

“

วิสัยทัศน์ (Vision)

“มุ่งมั่นที่จะเป็นผู้นำด้านธุรกิจเฟอร์นิเจอร์ในภูมิภาคเอเชียตะวันออกเฉียงใต้ ด้วยความเป็นเลิศในการบริหารและจัดการตามมาตรฐานสากล สู่ความพึงพอใจสูงสุด”

พันธกิจ (Mission)

“เป็นผู้ประกอบการในธุรกิจเฟอร์นิเจอร์ที่มีคุณภาพ และสามารถตอบสนองความพึงพอใจของลูกค้าเป็นสำคัญ โดยยึดนโยบายการบริหารงานที่ก่อให้เกิดประสิทธิภาพและประสิทธิผลมากที่สุด”

เป้าหมายระยะยาว

บริษัทกำหนดเป้าหมายระยะยาว โดยจะรักษาอัตราการเจริญเติบโตของยอดขายและกำไรจากการดำเนินงานในกลุ่มธุรกิจเฟอร์นิเจอร์ให้เติบโตอย่างต่อเนื่อง และมุ่งสู่การเป็นองค์กรพัฒนาต่อยอดการลงทุนเพื่อลดต้นทุนในธุรกิจการผลิตเฟอร์นิเจอร์แบบครบวงจร รวมถึงการตั้งเป้าหมายผลตอบแทนจากธุรกิจด้านพลังงานทดแทน คิดเป็นสัดส่วนไม่ต่ำกว่าร้อยละ 30 ของกำไรสุทธิรวมของบริษัทและบริษัทย่อยทั้งหมดภายในระยะเวลา 3 ปี

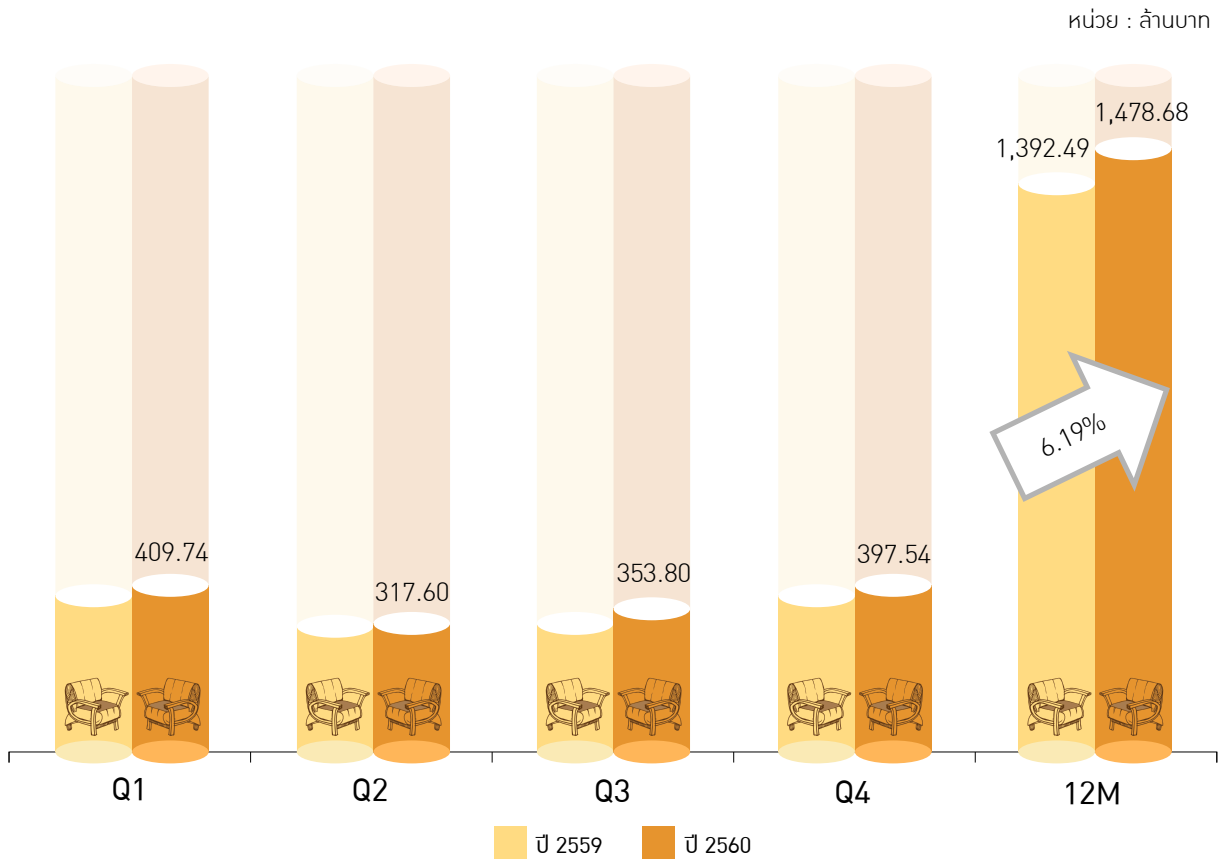
”

ข้อมูลทางการเงินที่สำคัญ

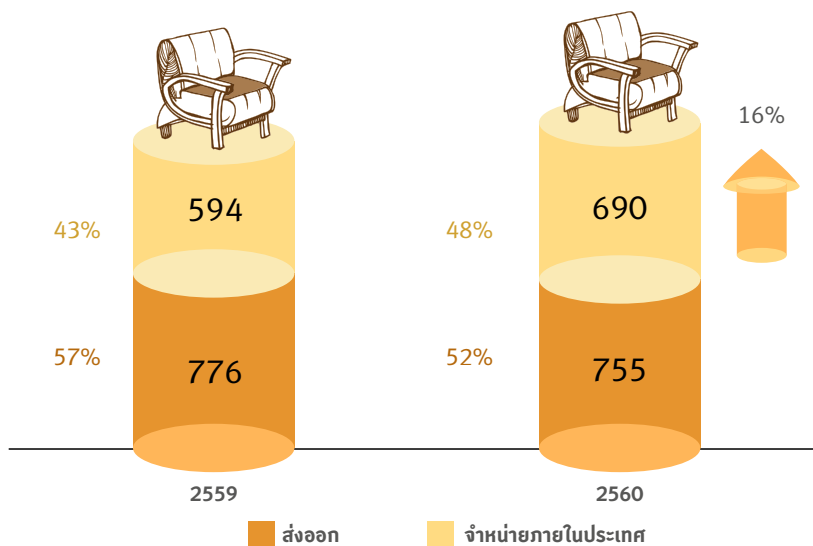
หน่วย : ล้านบาท

รายการ	ปี 2560	ปี 2559	ปี 2558
งบแสดงฐานะการเงิน			
สินทรัพย์รวม	2,782.77	2,357.28	1,506.20
หนี้สินรวม	1,753.73	1,698.18	1,052.54
ส่วนของผู้ถือหุ้นรวม	1,029.03	659.10	453.66
ทุนจดทะเบียนที่เรียกชำระแล้ว	207.50	142.21	137.55
งบกำไรขาดทุนเบ็ดเสร็จ			
รายได้จากการขาย - สุทธิ	1,444.62	1,370.78	1,334.10
รายได้รวม	1,478.68	1,394.91	1,358.30
ต้นทุนขาย	1,004.20	983.27	981.74
ค่าใช้จ่ายรวม	415.59	366.34	292.40
ภาษีเงินได้	11.65	10.71	13.99
กำไรสำหรับปี	66.74	65.00	70.17
กำไรสำหรับปี - ส่วนที่เป็นของบริษัทใหญ่	73.05	62.44	75.43
กำไรเบ็ดเสร็จรวมสำหรับปี	66.74	226.34	74.83
กำไรเบ็ดเสร็จรวมสำหรับปี - ส่วนที่เป็นของบริษัทใหญ่	73.05	224.94	77.80
อัตราส่วนทางการเงินที่สำคัญ			
อัตราผลตอบแทนสินทรัพย์ (%)	2.60	3.37	5.45
อัตราผลตอบแทนผู้ถือหุ้น (%)	7.91	11.68	17.55
อัตรากำไรขั้นต้น (%)	30.49	28.27	26.41
อัตรากำไรสุทธิ (%)	4.51	4.66	5.51
อัตราส่วนหนี้สินต่อส่วนของผู้ถือหุ้น (เท่า)	1.70	2.58	2.32
กำไรสุทธิต่อหุ้น (บาท)	0.11	0.11	0.14
มูลค่าทางบัญชีต่อหุ้น (บาท)	1.24	0.16	0.82

ข้อมูลเปรียบเทียบรายไตรมาส ระหว่างปี 2559 และ ปี 2560



ข้อมูลการส่งออกและจำหน่ายภายในประเทศโดยเปรียบเทียบ และอัตราการเติบโตของรายได้



- รายได้จากเฟอร์นิเจอร์ไม้ปาร์ติเคิลบอร์ด เท่ากับ 986 ล้านบาท คิดเป็นสัดส่วน 68% เมื่อเทียบกับรายได้จากการขายทั้งหมด
- กำไรจากธุรกิจเฟอร์นิเจอร์ เติบโต 29% และกำไรรวมทุกธุรกิจ เฉพาะส่วนที่เป็นของบริษัทใหญ่ เติบโต 17%
- ข้อมูลสินทรัพย์รวม เพิ่มขึ้นอย่างต่อเนื่อง จากปี 2558-2560 ที่ 1,506.20 ล้านบาท เป็น 2,357.28 ล้านบาท และ 2,782.77 ล้านบาท ตามลำดับ



สารจากประธานกรรมการบริษัท



ตลอดระยะเวลาแห่งการพัฒนาและการเติบโตอย่างไม่หยุดนิ่งของบริษัท อีสต์โคสต์เฟอ์นิเทค จำกัด (มหาชน) ผมในนามของคณะกรรมการบริษัท ขอขอบคุณผู้ถือหุ้นทุกท่านที่ได้ให้ความไว้วางใจและให้การสนับสนุนการดำเนินงานของบริษัทมาอย่างต่อเนื่อง โดยปี 2560 เป็นอีกปีหนึ่งที่มีความท้าทาย และเกิดอุปสรรคในการดำเนินธุรกิจการส่งออกเฟอร์นิเจอร์ ที่ภาพรวมของทั้งประเทศชะลอตัวลง ทำให้บริษัทต้องรีบปรับแผนงานอย่างเร่งด่วน เพื่อที่จะสร้างยอดขายให้เติบโตอย่างต่อเนื่อง

คณะกรรมการบริษัท จึงมีความจำเป็นในการเฝ้าติดตามสถานการณ์ต่างๆ อย่างใกล้ชิด เพื่อไม่ให้เกิดผลกระทบในทางลบต่อผลประกอบการ ทำให้ธุรกิจของบริษัทสามารถดำเนินไปได้โดยราบรื่นและเติบโตขึ้นอย่างต่อเนื่องเป็นที่น่าพอใจ เมื่อเทียบกับสถานการณ์รอบด้านในปัจจุบัน อย่างไรก็ตาม บริษัทยังคงมุ่งมั่นพัฒนาการบริหารงานให้เกิดประสิทธิภาพสูงสุดไปพร้อมๆ กับการพัฒนาผลิตภัณฑ์เฟอร์นิเจอร์ใหม่ๆ ซึ่งเป็นธุรกิจหลักของบริษัทให้เป็นที่ต้องการของตลาดมากยิ่งขึ้น เพื่อผลักดันให้บริษัทเติบโตอย่างต่อเนื่อง และรักษาไว้ซึ่งผลประกอบการที่น่าพอใจ ซึ่งจะยังประโยชน์ให้เกิดกับผู้ถือหุ้น คู่ค้า และผู้บริโภคร่วมกัน...

ผมขอขอบคุณผู้บริหารและพนักงานทุกๆ ท่าน ที่ทุ่มเท ร่วมมือร่วมใจ มีความมานะอดทน และมีความมุ่งมั่นในการทำงาน เพื่อผลักดันให้บริษัทสามารถเติบโตและฝ่าฟันอุปสรรคต่างๆ ในการดำเนินธุรกิจตามวัตถุประสงค์ได้อีก 1 ปี และที่สำคัญ ผมต้องขอขอบคุณท่านผู้ถือหุ้นและผู้มีส่วนให้การสนับสนุนบริษัทด้วยดีเสมอมา รวมทั้งได้ให้คำแนะนำและข้อเสนอแนะที่เป็นประโยชน์ต่อการพัฒนาและปรับปรุงการดำเนินงานของบริษัทให้สามารถตอบสนองความต้องการของทุกท่านได้ดี เป็นการนำพาให้บริษัทสามารถก้าวหน้าต่อไปได้อย่างมั่นคงและยั่งยืน

โอกาสนี้ ผมขออวยพรให้ท่านผู้ถือหุ้น คณะผู้บริหาร คู่ค้า ลูกค้าและผู้ให้การสนับสนุน รวมทั้งพนักงานทุกๆ ท่าน พร้อมครอบครัว จงประสบแต่ความสุขความเจริญ ความก้าวหน้าและความมั่งคั่งโดยทั่วกัน...

ในนามคณะกรรมการบริษัท

บริษัท อีสต์โคสต์เฟอ์นิเทค จำกัด (มหาชน)

พลเอก เทอดศักดิ์ มารมย์
ประธานกรรมการบริษัท

สารจากประธานกรรมการบริหาร



ปี 2560 นับเป็นอีกปีหนึ่งที่บริษัทในเครือ ECF ทั้งหมดได้ดำเนินธุรกิจท่ามกลางบริบทแห่งการเปลี่ยนแปลงและความท้าทายตลอดเวลา อันเนื่องมาจากสภาวะการส่งออกเฟอร์นิเจอร์ที่ยังไม่เอื้ออำนวย แต่ด้วยความร่วมแรงร่วมใจของผู้บริหารและพนักงานทุกฝ่าย ทำให้เราฝ่าฟันอุปสรรค และสร้างการเจริญเติบโตของยอดขายสำหรับผลิตภัณฑ์เฟอร์นิเจอร์ได้เพิ่มขึ้นจากเดิมอีกปีหนึ่ง โดยในปี 2560 นี้ บริษัทมีรายได้จากการจำหน่ายเฟอร์นิเจอร์เท่ากับ 1,427.66 ล้านบาท คิดเป็นอัตราการเติบโตร้อยละ 5.4 และมีรายได้รวมเท่ากับ 1,478.68 ล้านบาท คิดเป็นอัตราการเติบโตร้อยละ 6.2 เมื่อเทียบกับปีที่แล้ว...

และในปี 2560 เช่นเดียวกัน บริษัทได้เริ่มรับรู้ส่วนแบ่งกำไรขาดทุนจากเงินลงทุนในบริษัทร่วม ซึ่งนับเป็นปีแรกที่เกิดการเปลี่ยนแปลงจากการพัฒนาต่อยอดขยายการค้าดำเนินธุรกิจสู่ธุรกิจด้านพลังงานทดแทน นอกเหนือไปจากธุรกิจการผลิตและจำหน่ายเฟอร์นิเจอร์ นับเป็นการสร้างฐานที่มั่นคง และเพิ่มความแข็งแกร่งให้กับบริษัท เพื่อให้สามารถเติบโตได้อย่างยั่งยืน โดยในปีนี้ เมื่อวันที่ 16 มกราคม 2560 บริษัทได้จดทะเบียนจัดตั้ง บริษัท อีซีเอฟ พาวเวอร์ จำกัด (ECF-P) ขึ้น โดยเข้าถือหุ้นในสัดส่วนร้อยละ 99.99 วัตถุประสงค์เพื่อเป็นบริษัทที่เข้าลงทุนในบริษัทอื่น (Holdings Company) และในปี 2560 นี้หนึ่งในบริษัทร่วม ที่ ECF-P เข้าลงทุนในสัดส่วนร้อยละ 33.37 คือ บริษัท เซฟเอนเนอร์จี โฮลดิ้งส์ จำกัด (SAFE) ซึ่งเข้าลงทุนในโรงไฟฟ้าพลังงานชีวมวลขนาด 7.5 เมกะวัตต์ ของบริษัท ไพร์ซ ออฟ วัต กรีนเอนเนอร์จี จำกัด (PWGE) ตั้งอยู่ที่จังหวัดนราธิวาส สามารถรับรู้รายได้จากการจำหน่ายไฟฟ้าในเชิงพาณิชย์ได้ตั้งแต่วันที่ 27 มิถุนายน 2560 ที่ผ่านมา ซึ่งส่วนแบ่งกำไรจากธุรกิจผลิตและจำหน่ายไฟฟ้าของ PWGE จะช่วยสร้างผลตอบแทนกลับมาที่บริษัทได้ นับเป็นอีกกลยุทธ์การขยายธุรกิจที่ต้องการสร้างรายได้ที่มีความมั่นคงและต่อเนื่อง เพื่อเสริมความเข้มแข็งให้กับภาพรวมของ ECF

ผมในฐานะผู้บริหารคนหนึ่งของบริษัท เรามีความมุ่งมั่นที่จะพัฒนาแนวทางการดำเนินธุรกิจ รวมถึงความสามารถ ความรอบรู้ในทุกด้านให้เพิ่มพูน เพื่อจะนำพาธุรกิจให้เจริญก้าวหน้าและเติบโตได้อย่างมั่นคง และท้ายที่สุดส่งผลต่อการสร้างผลกำไรตอบแทนให้กับผู้ถือหุ้นทุกท่านต่อไป

ขอบคุณครับ

นายวัลลภ สุขสวัสดิ์

กรรมการและประธานกรรมการบริหาร

สารจากกรรมการผู้จัดการ

สวัสดีครับ ผู้ถือหุ้นทุกท่าน

ในภาพรวมการดำเนินงานธุรกิจในปี 2560 ที่ผ่านมา คณะผู้บริหารยังคงมุ่งมั่นที่จะดำเนินธุรกิจให้เป็นไปอย่างมีประสิทธิภาพ พัฒนาศักยภาพอย่างต่อเนื่อง เพื่อขับเคลื่อนธุรกิจให้มีการพัฒนาและเติบโตอย่างมั่นคงและยั่งยืน รวมทั้งตระหนักถึงการให้ความสำคัญกับบุคลากรในองค์กร และสภาพสังคมโดยรอบเพื่อให้เกิดเป็นสายสัมพันธ์อันดีและมั่นคง อันจะส่งผลให้บริษัทสามารถดำเนินธุรกิจได้อย่างยั่งยืนเช่นกัน

ในรอบปี 2560 นี้ นับว่าเป็นปีที่มีการพัฒนาอย่างเห็นได้ชัด จากแผนโครงสร้างการดำเนินงานของบริษัท ซึ่งในช่วงปี 2559 การดำเนินงานยังคงมีเฉพาะส่วนบริษัทที่เกี่ยวข้องกับการเป็นผู้ผลิตและจำหน่ายเฟอร์นิเจอร์ แต่ในรอบปี 2560 นั้น บริษัทได้ขยายโครงสร้างการดำเนินงานออกไปสู่ธุรกิจพลังงานทดแทน โดยได้จดทะเบียนจัดตั้งบริษัท อีซีเอฟ พาวเวอร์ จำกัด (ECF-P) ขึ้นในฐานะบริษัทย่อย ซึ่ง ECF-P ได้เข้าลงทุนในบริษัท เซฟ เอนเนอร์จี โฮลดิ้งส์ จำกัด (SAFE) เพื่อเป็นผู้เข้าลงทุนในโครงการโรงไฟฟ้าพลังงานชีวมวล และบริษัท พลังงานเพื่อโลกสีเขียว (ประเทศไทย) จำกัด (GEP) เพื่อเป็นผู้เข้าลงทุนในโครงการโรงไฟฟ้าพลังงานแสงอาทิตย์ ขนาด 220 เมกะวัตต์ ณ เมืองมินบู ประเทศสาธารณรัฐแห่งสหภาพเมียนมาร์ ที่ขณะนี้ยังอยู่ระหว่างการก่อสร้าง โดยปัจจุบัน ECF-P เริ่มรับรู้ส่วนแบ่งกำไรจากเงินลงทุนในบริษัทร่วมคือ SAFE แล้ว นับตั้งแต่โครงการโรงไฟฟ้าพลังงานชีวมวล ขนาด 7.5 เมกะวัตต์ จังหวัดนราธิวาส ของบริษัท ไพร์ช ออฟ วู้ด กรีน เอนเนอร์จี จำกัด (PWGE) โดย SAFE เป็นผู้เข้าลงทุนในโครงการดังกล่าว โดยเข้าถือหุ้นใน PWGE ร้อยละ 99.99 และ PWGE เริ่มมีรายได้จากการจำหน่ายไฟฟ้าตั้งแต่วันที่ 27 มิถุนายน 2560 ที่ผ่านมา ซึ่งในส่วนของ SAFE เอง ยังเป็นผู้เข้าลงทุนในโรงสับไม้ (woodchip) เพื่อใช้เป็นเชื้อเพลิงในการผลิตไฟฟ้า ซึ่งดำเนินงานโดยบริษัท เซฟ ไบโอมเม็ส จำกัด และบริษัท บิน่า พูรี พาวเวอร์ (ไทยแลนด์) จำกัด ซึ่งปัจจุบันอยู่ระหว่างการก่อสร้างโครงการโรงไฟฟ้าด้วยเทคโนโลยี Biomass Gasification รวม 2 โครงการ ขนาดโครงการละ 1 เมกะวัตต์ ที่จังหวัดแพร่อีกด้วย ภายในรอบปี 2560 บริษัทมีการเข้าลงทุนในบริษัทย่อยและบริษัทร่วมเพิ่มเติมทั้งหมดรวม 6 บริษัท

แม้การขยายธุรกิจด้านพลังงานทดแทนจะเห็นภาพการเปลี่ยนแปลงอย่างชัดเจนในรอบปี 2560 ที่ผ่านมา แต่บริษัทยังคงให้ความสำคัญ และมุ่งมั่นที่จะพัฒนากลยุทธ์ทางด้านการตลาดในส่วนของธุรกิจการเป็นผู้ผลิตและจำหน่ายเฟอร์นิเจอร์ เพื่อให้มียอดขายและผลกำไรจากการดำเนินงานเติบโตอย่างต่อเนื่อง นอกจากนี้ บริษัทคาดหวังว่า การลงทุนในธุรกิจพลังงานทดแทนจะเริ่มทยอยรับรู้รายได้เข้ามาอย่างต่อเนื่องในอนาคต หากการก่อสร้างโครงการโรงไฟฟ้าในส่วนของบริษัทต่างๆ เสร็จสมบูรณ์ตามแผนงานที่วางไว้



นายอารักษ์ สุขสวัสดิ์

กรรมการผู้จัดการ



คณะกรรมการบริษัทและคณะกรรมการตรวจสอบ

รศ.ดร.มนตรี โสคติยานุรักษ์
ประธานกรรมการตรวจสอบ
กรรมการอิสระ

นายวิมลกล สุขสวัสดิ์
กรรมการ

นายชาลี สุขสวัสดิ์
รองประธานกรรมการบริษัท

พลเอก เทอดศักดิ์ มารมย์
ประธานกรรมการบริษัท
กรรมการตรวจสอบ
กรรมการอิสระ

รศ.ทรงกลด จารุสมบัติ
กรรมการตรวจสอบ
กรรมการอิสระ



ดร.เอกรินทร์ วัฒนาส่ง
กรรมการอิสระ

นายอารักษ์ สุขสวัสดิ์
กรรมการ
กรรมการผู้จัดการ

นางสาวทิพวรรณ สุขสวัสดิ์
กรรมการ
รองกรรมการผู้จัดการ

นางวราภรณ์ สุขสวัสดิ์
กรรมการ



คณะกรรมการบริหาร

นายชาลี สุขสวัสดิ์
กรรมการบริหาร

นายอารักษ์ สุขสวัสดิ์
กรรมการบริหาร

นายวัลลภ สุขสวัสดิ์
ประธานกรรมการบริหาร

นางสาวทิพวรรณ สุขสวัสดิ์
กรรมการบริหาร



ผู้บริหาร

นางสาวพนัน สิงห์ภู
ผู้อำนวยการฝ่ายบัญชีและการเงิน

นางสุภัค สุขสวัสดิ์
ผู้ช่วยกรรมการผู้จัดการ (สาขา 1)

นางสาวทิพวรรณ สุขสวัสดิ์
รองกรรมการผู้จัดการ

นายอารักษ์ สุขสวัสดิ์
กรรมการผู้จัดการ

นายสิทธิโชค ชินนุรัตน์
ผู้ช่วยกรรมการผู้จัดการ (สำนักงานใหญ่)

นายราชา พาน้อยริยะ
ผู้อำนวยการฝ่ายโรงงาน (สำนักงานใหญ่)

นายอรรถพล ธนาพล
ผู้อำนวยการฝ่ายโรงงาน (สาขา 1)



ข้อมูลรายละเอียดเกี่ยวกับกรรมการ ผู้บริหาร และเลขานุการบริษัท

1 พลเอก เทอดศักดิ์ มารมย์

ประธานกรรมการบริษัท

กรรมการตรวจสอบ

ชื่อ-สกุลเดิม : ไม่มี

อายุ : 82 ปี

วันที่ได้รับการแต่งตั้งเป็นกรรมการ : 26 ตุลาคม 2555

ความสัมพันธ์ทางครอบครัวระหว่างผู้บริหาร : ไม่มี

สัดส่วนการถือหุ้นในบริษัท (%) : 0% สัดส่วนการถือหุ้นไม่เปลี่ยนแปลงเมื่อเทียบระหว่างปี

คุณวุฒิการศึกษา :

- วิทยาศาสตร์สุขภาพบัณฑิต (กิตติมศักดิ์) สาขาวิศวกรรมเทคโนโลยีด้านการศึกษา มหาวิทยาลัยเทคโนโลยีราชมงคลพระนคร
- วิทยาศาสตร์บัณฑิต (ทบ.) โรงเรียนนายร้อยพระจุลจอมเกล้า
- Associate Infantry Career Course , Georgia , USA.
- Internal Defense and Development , North Carolina , USA.
- โรงเรียนเสนาธิการทหารบก
- วิทยาลัยการทัพบก
- หลักสูตรกฎหมายสำหรับผู้บังคับบัญชาชั้นสูง กระทรวงกลาโหม
- วิทยาลัยป้องกันราชอาณาจักร
- ประกาศนียบัตร Director Accreditation Program (DAP) รุ่นที่ 10/2004 สมาคมส่งเสริมสถาบันกรรมการบริษัทไทย (IOD)

ประสบการณ์การทำงานในระยะเวลา 5 ปีย้อนหลัง :

- 2557 - ปัจจุบัน ประธานกรรมการบริษัท กรรมการตรวจสอบ
บมจ.อีสต์โคสต์เฟอร์นิเจอร์ (บริษัทจดทะเบียน) ผู้ผลิตและจัดจำหน่ายเฟอร์นิเจอร์
- 2547 - ปัจจุบัน ประธานกรรมการบริษัท
บมจ.ที.กรุงเทพอุตสาหกรรม (บริษัทจดทะเบียน) ผู้ผลิตและให้บริการแม่พิมพ์เพื่อผลิตชิ้นส่วนพลาสติก
- 2520 - ปัจจุบัน ผู้อำนวยการไลออนส์สากลภาครวม 310 ประเทศไทย
กิจกรรมสาธารณประโยชน์ และสาธารณกุศล ให้ความช่วยเหลือผู้ด้อยโอกาสและขาดแคลน
- 2529 - ปัจจุบัน ประธานที่ปรึกษาและกรรมการด้านการศึกษา
โรงเรียนเทคโนโลยีภาคตะวันออก (E.Tech) (ไม่ใช่บริษัทจดทะเบียน) โรงเรียนระดับ ปวช., ปวส.
- 2529 - ปัจจุบัน นายทหารพิเศษประจำกรมทหารราบที่ 21 รักษาพระองค์
- 2535 - ปัจจุบัน ประธานที่ปรึกษา บจก.ดาต้าโปรดักส์ทอปปิงฟอร์ม (ไม่ใช่บริษัทจดทะเบียน)
ผู้จัดจำหน่ายและให้บริการผลิตภัณฑ์ด้านไอที
- 2535 - ปัจจุบัน ประธานมูลนิธิไตรแก้ว (ด้านการศึกษา) โรงเรียนธรรมวาที โรงเรียนระดับอนุบาล-ประถม
- 2540 - ปัจจุบัน ราของครักษ์พิเศษ
- 2547 - ปัจจุบัน นายกษัตริย์ศึกผ่านศึกเวียดนามในพระบรมราชูปถัมภ์
- 2559 - ปัจจุบัน ประธานมูลนิธิและที่ปรึกษาไลออนส์ประเทศไทย สนับสนุนกิจกรรมสาธารณประโยชน์และสาธารณกุศล

2 รศ.ดร.มนตรี โสคติยานุรักษ์

ประธานกรรมการตรวจสอบ

กรรมการบริษัท

ชื่อ-สกุลเดิม : ไม่มี

อายุ : 60 ปี

วันที่ได้รับการแต่งตั้งเป็นกรรมการ : 26 ตุลาคม 2555

ความสัมพันธ์ทางครอบครัวระหว่างผู้บริหาร : ไม่มี

สัดส่วนการถือหุ้นในบริษัท (%) : 0% สัดส่วนการถือหุ้นไม่เปลี่ยนแปลงเมื่อเทียบระหว่างปี

คุณวุฒิการศึกษา :

- ปริญญาเอก Ph.D., (Economics) University of Minnesota, U.S.A.
- ปริญญาโท MA (Economics) University of Minnesota, U.S.A.
- ปริญญาโท พัฒนบริหารศาสตรมหาบัณฑิต (พัฒนาการเศรษฐกิจ) สถาบันบัณฑิตพัฒนบริหารศาสตร์
- ปริญญาตรี เศรษฐศาสตรบัณฑิต (เศรษฐศาสตร์) มหาวิทยาลัยธรรมศาสตร์
- ประกาศนียบัตร (DAP) รุ่นที่ 69/2008 สมาคมส่งเสริมสถาบันกรรมการบริษัทไทย (IOD)

ประสบการณ์การทำงานในระยะเวลา 5 ปีย้อนหลัง :

- 2555 - ปัจจุบัน ประธานกรรมการตรวจสอบ/กรรมการบริษัท
 บมจ.อีสต์โคสต์เฟอร์นิเทค (บริษัทจดทะเบียน) ผู้ผลิตและจัดจำหน่ายเฟอร์นิเจอร์
- 2556 - 2560 ประธานกรรมการบริษัท บมจ.โอเซียน คอมเมิร์ซ (บริษัทจดทะเบียน) ผู้ผลิตและจำหน่ายผลิตภัณฑ์ก๊อมน้ำ
- 2556 - ปัจจุบัน กรรมการอิสระ บมจ.สหการประมูล (บริษัทจดทะเบียน)/ธุรกิจให้บริการเป็นคนกลางในการจัดการประมูลทรัพย์สิน
- 2557 - ปัจจุบัน ประธานกรรมการตรวจสอบ/ประธานกรรมการบริษัท บมจ.ทีวี อินเตอร์ (บริษัทจดทะเบียน)/ผู้ผลิตรายการโทรทัศน์
- 2558 - ปัจจุบัน ประธานกรรมการตรวจสอบ/กรรมการอิสระ
 บมจ.เมกาเคม (ประเทศไทย) (บริษัทจดทะเบียน)/ผู้ผลิตและจัดจำหน่ายเคมีภัณฑ์
- 2554 - ปัจจุบัน กรรมการ บจก.เลิร์นเทค (ไม่ใช่บริษัทจดทะเบียน)
 ผู้ให้บริการฝึกอบรม และพัฒนาสื่อการสอนแบบครบวงจร (e-Learning Total Solution)
- 2554 - ปัจจุบัน ประธานกรรมการบริษัท บจก.เอสพีซี พรีเมียม เมททอล (ไม่ใช่บริษัทจดทะเบียน)
 ผู้จัดจำหน่ายโลหะมีค่าครบวงจร
- 2558 - ปัจจุบัน กรรมการตรวจสอบ/กรรมการอิสระ
 บมจ.บ้านสวยกฐิ์ป (สุราษฎร์ธานี) (ไม่ใช่บริษัทจดทะเบียน)/พัฒนาอสังหาริมทรัพย์
- 2559 - ปัจจุบัน ประธานกรรมการ
 บมจ.ไทยอุตสาหกรรมพลาสติก (1994) (ไม่ใช่บริษัทจดทะเบียน)/ผลิตและจัดจำหน่ายถุงพลาสติก
- 2560 - ปัจจุบัน ประธานกรรมการ บมจ.พีซีเอ็น คอร์ป (ไม่ใช่บริษัทจดทะเบียน)/ธุรกิจรับเหมาก่อสร้างงานสาธารณูปโภค
 ที่เกี่ยวกับระบบคมนาคมและขนส่ง

3 รศ.ทรงกลด จารุสมบัติ

กรรมการบริษัท

กรรมการตรวจสอบ

ชื่อ-สกุลเดิม : ไม่มี

อายุ : 54 ปี

วันที่ได้รับการแต่งตั้งเป็นกรรมการ : 26 ตุลาคม 2555

ความสัมพันธ์ทางครอบครัวระหว่างผู้บริหาร : ไม่มี

สัดส่วนการถือหุ้นในบริษัท (%) : 0% สัดส่วนการถือหุ้นไม่เปลี่ยนแปลงเมื่อเทียบระหว่างปี

คุณวุฒิการศึกษา :

- ปริญญาโท วิทยาศาสตร์มหาบัณฑิต คณะวนศาสตร์ มหาวิทยาลัยเกษตรศาสตร์
- ปริญญาตรี วิทยาศาสตร์บัณฑิต คณะวนศาสตร์ มหาวิทยาลัยเกษตรศาสตร์
- ประกาศนียบัตร (DAP) รุ่นที่ 99/2012 สมาคมส่งเสริมสถาบันกรรมการบริษัทไทย (IOD)

ประสบการณ์การทำงานในระยะเวลา 5 ปีย้อนหลัง :

2555 - ปัจจุบัน กรรมการบริษัท/กรรมการตรวจสอบ

บมจ.อีสต์โคสต์เฟอร์นิเทค/ผู้ผลิตและจัดจำหน่ายเฟอร์นิเจอร์

2539 - ปัจจุบัน ผู้เชี่ยวชาญของโครงการสนับสนุนพัฒนาเทคโนโลยีของอุตสาหกรรมไทย (ITAP) สำนักงานพัฒนาวิทยาศาสตร์และเทคโนโลยีแห่งชาติ

ที่ปรึกษาสมาคมอุตสาหกรรมเครื่องเรือนไทย

ที่ปรึกษาสมาคมธุรกิจไม้ยางพารา และไม่มีการดำรงตำแหน่งในกิจการอื่นทั้งที่เป็นและไม่เป็นบริษัทจดทะเบียน

2539 - ปัจจุบัน ผู้อำนวยการศูนย์ความเป็นเลิศทางด้านวิชาการด้านยางพารา

4 ดร.เอกรินทร์ วาสนาส่ง

กรรมการอิสระ

กรรมการบริษัท

ชื่อ-สกุลเดิม : ไม่มี

อายุ : 46 ปี

วันที่ได้รับการแต่งตั้งเป็นกรรมการ : 28 เมษายน 2560

ความสัมพันธ์ทางครอบครัวระหว่างผู้บริหาร : ไม่มี

สัดส่วนการถือหุ้นในบริษัท (%) : 0% สัดส่วนการถือหุ้นไม่เปลี่ยนแปลงเมื่อเทียบระหว่างปี

คุณวุฒิการศึกษา :

- ปริญญาเอก Ph.D. (Electrical Engineering) The University of New South Wales, Australia
- ปริญญาโท วศ.ม. (วิศวกรรมไฟฟ้า) มหาวิทยาลัยเกษตรศาสตร์
- ปริญญาตรี วศ.บ. (วิศวกรรมไฟฟ้ากำลัง) มหาวิทยาลัยเทคโนโลยีมหานคร

ประสบการณ์การทำงานในระยะเวลา 5 ปีย้อนหลัง :

2560 - ปัจจุบัน	กรรมการบริษัท บมจ.อีสต์โคสต์เฟอร์นิเทค (บริษัทจดทะเบียน)/ผู้ผลิตและจัดจำหน่ายเฟอร์นิเจอร์
2560	กรรมการ คณะกรรมการบรรษัทภิบาล และกิจการสังคม บริษัท กรุงเทพมหานคร จำกัด วิสาหกิจของกรุงเทพมหานคร ดำเนินการระบบโครงสร้างพื้นฐาน
2560	กรรมการ คณะกรรมการบริหารความเสี่ยง บริษัท กรุงเทพมหานคร จำกัด วิสาหกิจของ กรุงเทพมหานคร ดำเนินการระบบโครงสร้างพื้นฐาน
2560 - ปัจจุบัน	รองกรรมการผู้อำนวยการ บริษัท กรุงเทพมหานคร จำกัด วิสาหกิจของกรุงเทพมหานคร ดำเนินการระบบโครงสร้างพื้นฐาน
2552 - 2560	ผู้จัดการโครงการโรงไฟฟ้า บริษัท นวนครการไฟฟ้า จำกัด ผู้ผลิตไฟฟ้าเอกชน

5 นายชาลี สุขสวัสดิ์

รองประธานกรรมการบริษัท

กรรมการบริหาร

ชื่อ-สกุลเดิม : ไม่มี

อายุ : 50 ปี

วันที่ได้รับการแต่งตั้งเป็นกรรมการ : 26 ตุลาคม 2555

ความสัมพันธ์ทางครอบครัวระหว่างผู้บริหาร :

บุตรของนายวัลลภ กับนางวราภรณ์ และพี่ชายของนายอารักษ์/นางสาวทิพวรรณ

สัดส่วนการถือหุ้นในบริษัท (%) :

14.4560% (รวมคู่สมรสและบุตรที่ยังไม่บรรลุนิติภาวะ)

สัดส่วนการถือหุ้นเปลี่ยนแปลงเพิ่มขึ้น 0.3936% เมื่อเทียบระหว่างปี

คุณวุฒิการศึกษา :

- ปริญญาตรี เศรษฐศาสตรบัณฑิต มหาวิทยาลัยหอการค้าไทย
- ประกาศนียบัตร (DAP) รุ่นที่ 94/2012 สมาคมส่งเสริมสถาบันกรรมการบริษัทไทย (IOD)

ประสบการณ์การทำงานในระยะเวลา 5 ปีย้อนหลัง :

2542 - ปัจจุบัน	รองประธานกรรมการบริษัท/กรรมการบริหาร บมจ.อีสต์โคสต์เฟอร์นิเทค/ผู้ผลิตและจัดจำหน่ายเฟอร์นิเจอร์
2558 - ปัจจุบัน	กรรมการ บจก.อีซีเอฟ โฮลดิ้งส์/การลงทุนในบริษัทอื่น
2560 - ปัจจุบัน	กรรมการ บจก.อีซีเอฟ เพาเวอร์/การลงทุนในธุรกิจด้านพลังงาน
2560 - ปัจจุบัน	กรรมการ บจก.เซฟ เอนเนอร์จี โฮลดิ้งส์/การลงทุนในธุรกิจโรงไฟฟ้าพลังงานชีวมวล
2560 - ปัจจุบัน	กรรมการ บจก.ไพร์ช ออฟ วู้ด กรีน เอนเนอร์จี/โรงไฟฟ้าพลังงานชีวมวล จังหวัดนราธิวาส
2560 - ปัจจุบัน	กรรมการ บจก.พลังงานเพื่อโลกสีเขียว (ประเทศไทย)/โรงไฟฟ้าพลังงานแสงอาทิตย์ ประเทศเมียนมาร์

6 นายวัลลภ สุขสวัสดิ์

กรรมการบริษัท

ประธานกรรมการบริหาร

ชื่อ-สกุลเดิม : ไม่มี

อายุ : 76 ปี

วันที่ได้รับการแต่งตั้งเป็นกรรมการ : 26 ตุลาคม 2555

ความสัมพันธ์ทางครอบครัวระหว่างผู้บริหาร :

คู่สมรสของนางวราภรณ์ และบิดาของนายชาติ/นายอารักษ์/นางสาวทิพวรรณ

สัดส่วนการถือหุ้นในบริษัท (%) : 5.8480%

6.3289% (รวมคู่สมรส)

สัดส่วนการถือหุ้นเปลี่ยนแปลงลดลง 10.2005% เมื่อเทียบระหว่างปี

คุณวุฒิการศึกษา :

- ประถมชั้นปีที่ 4 โรงเรียนวัดห้วยสาริกา
- ประกาศนียบัตร (DAP) รุ่นที่ 96/2012 สมาคมส่งเสริมสถาบันกรรมการบริษัทไทย (IOD)

ประสบการณ์การทำงานในระยะเวลา 5 ปีย้อนหลัง :

- 2542 - ปัจจุบัน กรรมการบริษัท/ประธานกรรมการบริหาร
บมจ.อีสต์โคสต์เฟอร์นิเทค/ผู้ผลิตและจัดจำหน่ายเฟอร์นิเจอร์
- 2542 - ปัจจุบัน กรรมการ
บจก.อีซีเอฟ โฮลดิ้งส์/การลงทุนในบริษัทอื่น
- 2542 - ปัจจุบัน กรรมการ
บจก.อีซีเอฟ เพาเวอร์/การลงทุนในธุรกิจด้านพลังงาน

7 นายอารักษ์ สุขสวัสดิ์

กรรมการบริษัท

กรรมการบริหาร

กรรมการผู้จัดการ

ผู้อำนวยการฝ่ายขายและการตลาด (รักษาการ)

ชื่อ-สกุลเดิม : ไม่มี

อายุ : 47 ปี

วันที่ได้รับการแต่งตั้งเป็นกรรมการ : 26 ตุลาคม 2555

ความสัมพันธ์ทางครอบครัวระหว่างผู้บริหาร :

บุตรของนายวัลลภ กับนางวราภรณ์ และพี่ชายของนายอารักษ์/นางสาวทิพวรรณ

สัดส่วนการถือหุ้นในบริษัท (%) :

14.4560%

14.4560% (รวมคู่สมรส)

สัดส่วนการถือหุ้นเปลี่ยนแปลงลดลง 0.0827% เมื่อเทียบระหว่างปี

คุณวุฒิการศึกษา :

- ปริญญาโท เศรษฐศาสตรมหาบัณฑิต มหาวิทยาลัยรามคำแหง
- ปริญญาตรี เศรษฐศาสตรบัณฑิต สาขาเศรษฐศาสตร์การเงิน มหาวิทยาลัยรามคำแหง
- ประกาศนียบัตร (DAP) รุ่นที่ 95/2012 สมาคมส่งเสริมสถาบันกรรมการบริษัทไทย (IOD)
- หลักสูตรผู้บริหารระดับสูง สถาบันวิทยาการการตลาด (วตท.) รุ่นที่ 16
- หลักสูตรผู้เชี่ยวชาญและผู้อำนวยการประจำตัวสมาชิกรัฐสภา รุ่นที่ 6 สถาบันพระปกเกล้า
- หลักสูตรผู้บริหารระดับสูงด้านวิทยาการพลังงาน สถาบันวิทยาการพลังงาน (วพน.)
- หลักสูตร “ภูมิพลังแผ่นดิน” สำหรับผู้บริหารระดับสูง รุ่นที่ 4 จุฬาลงกรณ์มหาวิทยาลัย
- หลักสูตร Master of Investment Courses (Ultra Wealth Group รุ่นที่ 3)

ประสบการณ์การทำงานในระยะเวลา 5 ปีย้อนหลัง :

- 2542 - ปัจจุบัน กรรมการบริษัท/กรรมการบริหาร/กรรมการผู้จัดการ
ผู้อำนวยการฝ่ายขายและการตลาด (รักษาการ) บมจ.อีสต์โคสต์เฟอร์นิเชอร์/ผู้ผลิตและจัดจำหน่ายเฟอร์นิเจอร์
- 2558 - ปัจจุบัน กรรมการ
บจก.อีซีเอฟ โฮลดิ้งส์/การลงทุนในบริษัทอื่น
- 2560 - ปัจจุบัน กรรมการ
บจก.อีซีเอฟ เพาเวอร์/การลงทุนในธุรกิจด้านพลังงาน
- 2560 - ปัจจุบัน บจก.เซฟ เอนเนอร์จี เอนเนอร์จี โฮลดิ้งส์/การลงทุนในธุรกิจโรงไฟฟ้าพลังงานชีวมวล
- 2560 - ปัจจุบัน กรรมการ
บจก.ไพร์ซ ออฟ วู้ด กรีน เอนเนอร์จี/โรงไฟฟ้าพลังงานชีวมวล จังหวัดนราธิวาส
- 2560 - ปัจจุบัน กรรมการ
บจก.พลังงานเพื่อโลกสีเขียว (ประเทศไทย)/ โรงไฟฟ้าพลังงานแสงอาทิตย์ ประเทศเมียนมาร์
- 2550 - ปัจจุบัน คณะกรรมการ
Council of Asia Furniture Associations (CAFA)
- 2555 - 2559 นายกสมาคมอุตสาหกรรมเครื่องเรือนไทย

8 นางสาวทิพวรรณ สุขสวัสดิ์

กรรมการบริษัท

กรรมการบริหาร

รองกรรมการผู้จัดการ

เลขานุการบริษัท

ชื่อ-สกุลเดิม : ไม่มี

อายุ : 44 ปี

วันที่ได้รับการแต่งตั้งเป็นกรรมการ : 26 ตุลาคม 2555

ความสัมพันธ์ทางครอบครัวระหว่างผู้บริหาร :

บุตรของนายวัลลภ กับนางวราภรณ์ และน้องของนายชาติ/นายอาร์กซ์

สัดส่วนการถือหุ้นในบริษัท (%) : 15.6609%

15.6613% (รวมคู่สมรสและบุตรที่ยังไม่บรรลุนิติภาวะ)

สัดส่วนการถือหุ้นเปลี่ยนแปลงเพิ่มขึ้น 1.5985% เมื่อเทียบระหว่างปี

คุณวุฒิการศึกษา :

- ปริญญาตรี บัญชีบัณฑิต มหาวิทยาลัยกรุงเทพ
- ประกาศนียบัตร (DAP) รุ่นที่ 94/2012 สมาคมส่งเสริมสถาบันกรรมการบริษัทไทย (IOD)

ประสบการณ์การทำงานในระยะเวลา 5 ปีย้อนหลัง :

2542 - ปัจจุบัน กรรมการบริษัท/กรรมการบริหาร/รองกรรมการผู้จัดการ/เลขานุการบริษัท
บมจ.อีสต์โคสต์เฟอร์นิเทค/ผู้ผลิตและจัดจำหน่ายเฟอร์นิเจอร์

2542 - ปัจจุบัน กรรมการ
บจก.อีซีเอฟ โฮลดิ้งส์/การเข้าลงทุนในบริษัทอื่น

2542 - ปัจจุบัน กรรมการ
บจก.อีซีเอฟ เพาเวอร์/การเข้าลงทุนในธุรกิจด้านพลังงาน

9 นางวราภรณ์ สุขสวัสดิ์

กรรมการบริษัท

ชื่อ-สกุลเดิม : น.ส.บักลิ้ง แซ่โล้ว

อายุ : 75 ปี

วันที่ได้รับการแต่งตั้งเป็นกรรมการ : 26 ตุลาคม 2555

ความสัมพันธ์ทางครอบครัวระหว่างผู้บริหาร :

คู่สมรสของนายวัลลภ และมารดาของนายชาติ/นายอารักษ์/นางสาวทิพวรรณ

สัดส่วนการถือหุ้นในบริษัท (%) : 0.4809%
6.3289% (รวมคู่สมรส)

สัดส่วนการถือหุ้นเปลี่ยนแปลงลดลง 10.2005% เมื่อเทียบระหว่างปี

คุณวุฒิการศึกษา :

- ประกาศนียบัตร (DAP) รุ่นที่ 96/2012 สมาคมส่งเสริมสถาบันกรรมการบริษัทไทย (IOD)

ประสบการณ์การทำงานในระยะเวลา 5 ปีย้อนหลัง :

- 2542 - ปัจจุบัน กรรมการบริษัท
บมจ.อีสต์โคสต์เฟอร์นิเทค ผู้ผลิตและจัดจำหน่ายเฟอร์นิเจอร์
- 2542 - ปัจจุบัน กรรมการ
บจก.อีซีเอฟ โฮลดิ้งส์/การลงทุนในบริษัทอื่น
- 2542 - ปัจจุบัน กรรมการ
บจก.อีซีเอฟ เพาเวอร์/การลงทุนในธุรกิจด้านพลังงาน

10 นางสุภิก สุขสวัสดิ์

ผู้ช่วยกรรมการผู้จัดการ (สาขา 1)

ชื่อ-สกุลเดิม : นางสาวนิตยา โต้ะพงศ์อนันต์

อายุ : 45 ปี

ความสัมพันธ์ทางครอบครัวระหว่างผู้บริหาร :

คู่สมรสของนายชาติ

สัดส่วนการถือหุ้นในบริษัท (%) : 0.0001%
14.4563% (รวมคู่สมรสและบุตรที่ยังไม่บรรลุนิติภาวะ)

สัดส่วนการถือหุ้นเปลี่ยนแปลงเพิ่มขึ้น 0.3936% เมื่อเทียบระหว่างปี

คุณวุฒิการศึกษา :

- ปริญญาตรี เศรษฐศาสตรบัณฑิต มหาวิทยาลัยธุรกิจบัณฑิต

ประสบการณ์การทำงานในระยะเวลา 5 ปีย้อนหลัง :

- 2546 - ปัจจุบัน ผู้ช่วยรองกรรมการผู้จัดการ (สาขา 1)
บมจ.อีสต์โคสต์เฟอร์นิเทค/ผู้ผลิตและจัดจำหน่ายเฟอร์นิเจอร์

11 นายสิทธิโชค สินบุรีรัตน์

ผู้ช่วยกรรมการผู้จัดการ (สำนักงานใหญ่)

ชื่อ-สกุลเดิม : ไม่มี

อายุ : 45 ปี

ความสัมพันธ์ทางครอบครัวระหว่างผู้บริหาร :

คู่สมรสของนางสาวทิพวรรณ

สัดส่วนการถือหุ้นในบริษัท (%) : 0.0001%

15.6613% (รวมคู่สมรสและบุตรที่ยังไม่บรรลุนิติภาวะ)

สัดส่วนการถือหุ้นเปลี่ยนแปลงเพิ่มขึ้น 1.5985% เมื่อเทียบระหว่างปี

คุณวุฒิการศึกษา :

- ปริญญาตรี นิติศาสตรบัณฑิต มหาวิทยาลัยรามคำแหง

ประสบการณ์การทำงานในระยะเวลา 5 ปีย้อนหลัง :

2542 - ปัจจุบัน ผู้ช่วยรองกรรมการผู้จัดการ (สำนักงานใหญ่)

บมจ.อีสต์โคสต์เฟอร์นิเทค/ผู้ผลิตและจัดจำหน่ายเฟอร์นิเจอร์

12 นางสาวพชนิ์ สิงห์ภู

ผู้อำนวยการฝ่ายบัญชีและการเงิน

ชื่อ-สกุลเดิม : นางสาวน้ำทิพย์ สิงห์ภู

อายุ : 41 ปี

ความสัมพันธ์ทางครอบครัวระหว่างผู้บริหาร :

สัดส่วนการถือหุ้นในบริษัท (%) : 0.0001%

สัดส่วนการถือหุ้นไม่เปลี่ยนแปลงเมื่อเทียบระหว่างปี

คุณวุฒิการศึกษา :

- ปริญญาตรี บัญชีบัณฑิต มหาวิทยาลัยราชภัฏรำไพพรรณี

ประสบการณ์การทำงานในระยะเวลา 5 ปีย้อนหลัง :

2542 - ปัจจุบัน ผู้อำนวยการฝ่ายบัญชีและการเงิน

บมจ.อีสต์โคสต์เฟอร์นิเทค/ผู้ผลิตและจัดจำหน่ายเฟอร์นิเจอร์

13 นายราชา พจน์อริยะ

ผู้อำนวยการโรงงานสำนักงานใหญ่

ชื่อ-สกุลเดิม : ไม่มี

อายุ : 48 ปี

ความสัมพันธ์ทางครอบครัวระหว่างผู้บริหาร : ไม่มี

สัดส่วนการถือหุ้นในบริษัท (%) : ไม่มี

คุณวุฒิการศึกษา :

- ปริญญาโท บริหารธุรกิจมหาบัณฑิต มหาวิทยาลัยรามคำแหง
- ปริญญาตรี บริหารธุรกิจบัณฑิต มหาวิทยาลัยรามคำแหง

ประสบการณ์การทำงานในระยะเวลา 5 ปีย้อนหลัง :

2553 - ปัจจุบัน ผู้อำนวยการโรงงานสำนักงานใหญ่

บมจ.อีสต์โคสต์เพอร์นิเทค/ผู้ผลิตและจัดจำหน่ายเฟอร์นิเจอร์

14 นายอรรถพล ธนาพล

ผู้อำนวยการโรงงานสาขา 1

ชื่อ-สกุลเดิม : นายอรรถพล ผลห้า

อายุ : 47 ปี

ความสัมพันธ์ทางครอบครัวระหว่างผู้บริหาร : ไม่มี

สัดส่วนการถือหุ้นในบริษัท (%) : 0.0001%

สัดส่วนการถือหุ้นไม่เปลี่ยนแปลงเมื่อเทียบระหว่างปี

คุณวุฒิการศึกษา :

- มัธยมศึกษาปีที่ 6 โรงเรียนอัสสัมชัญศรีราชา

ประสบการณ์การทำงานในระยะเวลา 5 ปีย้อนหลัง :

2551 - ปัจจุบัน ผู้อำนวยการโรงงานสาขา 1

บมจ.อีสต์โคสต์เพอร์นิเทค/ผู้ผลิตและจัดจำหน่ายเฟอร์นิเจอร์

รายละเอียดเกี่ยวกับกรรมการของบริษัทย่อย และบริษัทร่วม

ชื่อ-นามสกุล	VV									
	ECF	Decor	ECFH	ECF-P	PNB	SAFE	PWGE	SAFE-B	BINA	GEP
1. พลเอก เทอดศักดิ์ มารมย์	/									
2. รศ.ดร.มนตรี โสคติยานุรักษ์	//									
3. รศ.ทรงกลด จารุสมบัติ	//									
4. ดร.เอกรินทร์ วาสนาส่ง	//									
5. นายวัลลภ สุขสวัสดิ์	//, ///	//	//	//	//					
6. นายชาติ สุขสวัสดิ์	//, ///	//, ///	//, ///	//, ///	//, ///	//, ///	//, ///	////*	////*	//, ///
7. นายอารักษ์ สุขสวัสดิ์	//, ///	//, ///	//, ///	//, ///	//, ///	//, ///	//, ///	////*	////*	//, ///
8. นางสาวทิพวรรณ สุขสวัสดิ์	//, ///	//, ///	//, ///	//, ///	//, ///					
9. นางวราภรณ์ สุขสวัสดิ์	//	//	//	//	//					

หมายเหตุ : / ประธานกรรมการ // กรรมการ /// ประธานกรรมการบริหาร //// กรรมการบริหาร

รายชื่อบริษัท

ตัวย่อ	บริษัท	ฐานะ	ถือหุ้นสัดส่วน (ร้อยละ)
1. ECF	บริษัท อีสต์โคสต์เฟอร์นิเทค จำกัด (มหาชน) (บริษัท)	-	-
2. VV-Decor	บริษัท วีวี-เดคคอร์ จำกัด	บริษัทย่อย	99.95
3. ECFH	บริษัท อีซีเอฟ โฮลดิ้งส์ จำกัด	บริษัทย่อย	75.00
4. ECF-P	บริษัท อีซีเอฟ พาวเวอร์ จำกัด	บริษัทย่อย	99.99
5. PNB	บริษัท แพลนเนทบอร์ด จำกัด	บริษัทย่อย	99.99
6. SAFE	บริษัท เซฟ เอนเนอร์จี โฮลดิ้งส์ จำกัด	บริษัทร่วม	ที่ ECF-P ถือหุ้นในสัดส่วนร้อยละ 33.37
7. PWGE	บริษัท ไพร์ซ ออฟ ู๊ด กรีน เอนเนอร์จี จำกัด	บริษัทย่อย	ที่ SAFE ถือหุ้นในสัดส่วนร้อยละ 99.99
8. SAFE-B	บริษัท เซฟ ไปโอเม็ส จำกัด	บริษัทย่อย	ที่ SAFE ถือหุ้นในสัดส่วนร้อยละ 99.99
9. BINA	บริษัท บิน่า พูรี พาวเวอร์ (ไทยแลนด์) จำกัด	บริษัทย่อย	ที่ SAFE ถือหุ้นในสัดส่วนร้อยละ 49.00
10. GEP	บริษัท พลังงานเพื่อโลกสีเขียว (ประเทศไทย) จำกัด	บริษัทร่วม	ที่ ECF-P ถือหุ้นในสัดส่วนร้อยละ 20.00

หมายเหตุ : *ขณะนี้อยู่ระหว่างการดำเนินการเพื่อเพิ่มรายชื่อ คุณชาติ สุขสวัสดิ์ และคุณอารักษ์ สุขสวัสดิ์ เข้าเป็นกรรมการตามหน้าหนังสือรับรองใน SAFE-B และ BINA ซึ่งปัจจุบันยังไม่แล้วเสร็จ

ข้อมูลทั่วไป และข้อมูลสำคัญอื่น

ข้อมูลทั่วไปของบริษัท อีสต์โคสต์เฟอร์นิเทค จำกัด (มหาชน)

ชื่อบริษัทภาษาไทย	:	บริษัท อีสต์โคสต์เฟอร์นิเทค จำกัด (มหาชน)
ชื่อบริษัทภาษาอังกฤษ	:	East Coast Furnitech Public Company Limited (ECF)
วันที่จดทะเบียนก่อตั้งบริษัท	:	วันที่ 12 ตุลาคม 2542 ในฐานะบริษัทจำกัด ต่อมาเมื่อวันที่ 18 ตุลาคม 2555 บริษัทได้ดำเนินการจดทะเบียนเพื่อแปรสภาพจากบริษัทจำกัดเป็นบริษัทมหาชนจำกัด และเปลี่ยนแปลงชื่อเป็น บริษัท อีสต์โคสต์เฟอร์นิเทค จำกัด (มหาชน) (ECF)
เลขทะเบียนบริษัท	:	0107555000449
ชื่อย่อหลักทรัพย์	:	ECF
ลักษณะการประกอบธุรกิจ	:	ผู้ผลิตและจัดจำหน่าย เฟอร์นิเจอร์ไม้ปาร์ติเคิลบอร์ด เฟอร์นิเจอร์ไม้ยางพารา กระดาษปิดผิว เพื่อใช้ประกอบในการผลิตเฟอร์นิเจอร์ การผลิตและจำหน่ายไม้ยางพาราแปรรูปอบแห้ง การจัดจำหน่ายเฟอร์นิเจอร์ผ่านโชว์รูมสาขา และการให้บริการตัดแผ่นปิดขอบไม้ (พีวีซี)
ทุนจดทะเบียน	:	354,137,269 บาท แบ่งออกเป็นหุ้นสามัญจำนวน 1,416,549,076 หุ้น มูลค่าที่ตราไว้หุ้นละ 0.25 บาท
ทุนที่เรียกชำระแล้ว	:	207,501,863 บาท แบ่งออกเป็นหุ้นสามัญจำนวน 830,007,452 หุ้น มูลค่าที่ตราไว้หุ้นละ 0.25 บาท
ที่ตั้งสำนักงานใหญ่	:	37/9 หมู่ 10 ถนนบ้านบึง-แกลง ตำบลทางเกวียน อำเภอแกลง จังหวัดระยอง 21110
ที่ตั้งสำนักงานสาขา	:	
สาขาที่ 1	:	เลขที่ 29/1 หมู่ที่ 3 ซอยชงโค-ชุมชนใน ตำบลวังจันทร์ อำเภอวังจันทร์ จังหวัดระยอง โดยสำนักงานแห่งนี้ใช้เป็นโรงงานผลิตและประกอบเฟอร์นิเจอร์ไม้ยางพาราอีกแห่งหนึ่งของบริษัทรวมถึงสายการผลิตในส่วนของโรงเลื่อยไม้ยางพาราแปรรูปและอบแห้ง และผลิตกระดาษปิดผิวสำหรับใช้ในการผลิตเฟอร์นิเจอร์
สาขาที่ 2	:	เลขที่ 25/28 หมู่ที่ 12 ตำบลบึงคำพร้อย อำเภอลำลูกกา จังหวัดปทุมธานี โดยสำนักงานแห่งนี้ใช้เป็นส่วนของฝ่ายการตลาด และฝ่ายบริหารงานทั่วไป และก่อตั้งเก็บสินค้า นอกจากนี้ บริษัทยังมีสำนักงานสาขาที่จดทะเบียน สำหรับใช้เป็นโชว์รูมสำหรับจัดแสดง และจำหน่ายสินค้า ณ วันที่ 31 ธันวาคม 2560 รวมทั้งสิ้นอีก 18 แห่งสำหรับโชว์รูม ELEGA และอีก 2 แห่ง สำหรับโชว์รูม FINNA HOUSE
โทรศัพท์	:	+66 3888 6372-4
โทรสาร	:	+66 3867 8220
Home Page	:	www.ecf-furniture.com, www.elegathai.com

ข้อมูลสำคัญอื่น

-ไม่มี-

นโยบายและภาพรวมการประกอบธุรกิจ

ธุรกิจการเป็นผู้ผลิตและจำหน่ายเฟอร์นิเจอร์

บริษัท อีสต์โคสต์เฟอร์นิเทค จำกัด (มหาชน) (“ECF” หรือ “บริษัท”) กำหนดเป้าหมายและกลยุทธ์ในการดำเนินธุรกิจด้วยความมุ่งมั่นที่จะครองส่วนแบ่งทางการตลาด ในการเป็นผู้ส่งออกเฟอร์นิเจอร์อันดับต้นๆ ของประเทศไทย ปัจจุบันบริษัท ยังสามารถรักษาอัตราการเติบโตของยอดขายในกลุ่มเฟอร์นิเจอร์ให้เพิ่มขึ้นได้อย่างต่อเนื่อง โดยมีอัตราการเติบโตสำหรับปี 2560 เท่ากับประมาณร้อยละ 4.69 แม้จะเป็นการเติบโตที่ไม่เป็นไปตามเป้าหมายที่ตั้งไว้ก็ตาม เนื่องจากในปี 2560 ที่ผ่านมา โดยภาพรวมการส่งออกเฟอร์นิเจอร์ไม้ของประเทศ โดยเปรียบเทียบจากสกุลเงินดอลลาร์สหรัฐ มีอัตราการเติบโตที่ลดลงจากเดิมเมื่อเปรียบเทียบกับปี 2559 หรือมีอัตราติดลบที่ร้อยละ 7.82 เมื่อเปรียบเทียบกับช่วงปี 2558 เทียบกับปี 2559 มีอัตราติดลบที่ร้อยละ 4.53 ซึ่งเป็นผลจากปัจจัยของภาวะเศรษฐกิจโลกที่ยังคงมีความไม่แน่นอน แต่อย่างไรก็ตาม หากพิจารณาเฉพาะส่วนของยอดขายที่จำหน่ายภายในประเทศในรอบปี 2560 บริษัทสามารถสร้างอัตราการเติบโตของรายได้จากการจำหน่ายภายในประเทศเท่ากับร้อยละ 16.74 ในขณะที่รายได้จากการส่งออกลดลงร้อยละ 3.13 โดยปัจจัยสำคัญจากการลดลงของรายได้จากการส่งออก เกิดจากช่วงปี 2560 ค่าเงินบาทแข็งค่าขึ้นเมื่อเทียบกับช่วงปี 2559 ที่ผ่านมา

สำหรับช่วงปี 2560 ที่ผ่านมา บริษัทมีการส่งออกสินค้าไปจำหน่ายในประเทศต่างๆ เป็นจำนวนมากกว่า 10 ประเทศ ได้แก่ ญี่ปุ่น ตะวันออกกลาง อินเดีย อังกฤษ สหรัฐอเมริกา ซิลิ ไต้หวัน จีน รวมถึงประเทศในกลุ่มประชาคมเศรษฐกิจอาเซียน (AEC) ได้แก่ มาเลเซีย ฟิลิปปินส์ ซึ่งหากพิจารณาเป็นรายประเทศจะพบว่า มีบางประเทศที่อัตราการเจริญเติบโตของยอดขายมีการปรับตัวเพิ่มสูงขึ้นอย่างต่อเนื่อง รวมถึงการส่งออกสินค้าไปจำหน่ายยังประเทศใหม่ ซึ่งจะต้องติดตามผลของคำสั่งซื้ออย่างต่อเนื่องว่าจะสามารถเพิ่มช่องทางการจำหน่ายไปยังประเทศนั้นๆ ให้เพิ่มขึ้นอีกได้หรือไม่

อย่างไรก็ตาม โดยภาพรวมของยอดขายที่เพิ่มขึ้นดังกล่าว เกิดจากการปรับกลยุทธ์การดำเนินธุรกิจในส่วนของช่องทางการจัดจำหน่ายเฟอร์นิเจอร์ผ่านร้านค้าส่ง ร้านค้าปลีกรายย่อยทั่วประเทศ โดยชุดตราสินค้า Costa ขึ้นเจาะตลาดร้านค้าส่งและร้านค้าปลีกรายย่อย ประกอบกับการเสริมทีมงานด้านการตลาดและการขายให้เพิ่มขึ้น โดยมีอัตราการเติบโตของรายได้จากการจำหน่ายผ่านร้านค้าส่งและร้านค้าปลีกรายย่อยเท่ากับร้อยละ 18.04 ซึ่งเป็นผลให้ในปีที่ผ่านมา บริษัทสามารถสร้างรายได้จากการจำหน่ายเฟอร์นิเจอร์ภายในประเทศให้เติบโตต่อเนื่องได้ แต่เนื่องจากการดำเนินงานดังกล่าวยังอยู่ในช่วงเริ่มต้น ดังนั้นปริมาณการขายจะยังน้อย เมื่อเทียบกับรายได้จากการส่งออกและการจำหน่ายผ่านตราสินค้าของบริษัท ซึ่งจะจำหน่ายผ่านกลุ่มลูกค้าประเภทร้านค้าปลีกสมัยใหม่ (Modern Trade) โดยมีสัดส่วนรายได้จากการจำหน่ายผ่านร้านค้าส่งและร้านค้าปลีกรายย่อยเท่ากับร้อยละ 7.51 เมื่อเทียบกับสัดส่วนรายได้จากการจำหน่ายผลิตภัณฑ์เฟอร์นิเจอร์ทั้งหมด

ทั้งนี้ หากพิจารณาจากช่องทางการจำหน่ายผลิตภัณฑ์เฟอร์นิเจอร์ผ่านกลุ่มลูกค้าประเภทร้านค้าปลีกสมัยใหม่ (Modern Trade) ที่เป็นการสั่งซื้อโดยใช้ตราสินค้าของบริษัทในช่วงปี 2560 ที่ผ่านมา พบว่าบริษัทสามารถสร้างอัตราการเติบโตของยอดขายได้อย่างต่อเนื่องเช่นกัน โดยการจำหน่ายสินค้าให้กับร้านค้าปลีกสมัยใหม่ ประกอบด้วยตราสินค้าต่างๆ ได้แก่ แฮร์สแบรนด์ของเทสโก้ โลตัส ที่จำหน่ายให้กับเทสโก้ โลตัส แบรินด์ Leaf จำหน่ายให้กับโฮมโปร แบรินด์ Fur Direct จำหน่ายผ่านบิ๊กซี แบรินด์ เอ เซเวน (a7) จำหน่ายผ่านเมกาโฮม รวมถึงแบรนด์ฮาสต้า (HASTA) จำหน่ายผ่านไทวัสดุ รวมถึงการผลิตสินค้าเพื่อจำหน่ายให้กับแบรนด์วินเนอร์ (Winner)

สำหรับช่องทางการจำหน่ายผ่านโซว์รูม ELEGA ซึ่งเป็นช่องทางการจัดจำหน่ายสินค้าสำหรับกลุ่มลูกค้าระดับกลางถึงบนนั้น เนื่องจากบรรยากาศความไม่เชื่อมั่นต่อการบริโภคและจับจ่ายใช้สอยภายในประเทศ ทำให้รายได้จากการจำหน่ายผ่านช่องทางดังกล่าว มีรายได้จากการขายลดลงร้อยละ 9.31 อย่างไรก็ตาม หากความเชื่อมั่นด้านเศรษฐกิจ และบรรยากาศการจับจ่ายใช้สอยภายในประเทศกลับมาฟื้นตัวอีกครั้ง โดยปกติแล้วช่องทางการจำหน่ายสินค้าผ่านโซว์รูม ELEGA จะยังสามารถสร้างอัตราการเติบโตได้อย่างต่อเนื่อง

นอกจากนี้ โดยภาพรวมผลการดำเนินงานในส่วนของรายได้จากการขาย ซึ่งนอกจากการผลิตและจำหน่ายผลิตภัณฑ์เฟอร์นิเจอร์แล้ว บริษัทยังมีรายได้จากการจำหน่ายกระดาษปิดผิว รวมถึงไม้ยางพาราแปรรูปอบแห้ง ซึ่งผลิตภัณฑ์เหล่านี้ใช้เป็นวัตถุดิบในการผลิตเฟอร์นิเจอร์ โดยในรอบปี 2560 บริษัทสามารถสร้างอัตราการเติบโตของรายได้จากการจำหน่ายกระดาษปิดผิว รวมถึงไม้ยางพาราแปรรูปอบแห้งได้เติบโตร้อยละ 11.87 และร้อยละ 43.18 ตามลำดับ ส่งผลให้ภาพรวมในส่วนของธุรกิจเฟอร์นิเจอร์ และวัตถุดิบเพื่อใช้ในการผลิตเฟอร์นิเจอร์มีอัตราการเติบโตร้อยละ 5.49 หรือคิดเป็นมูลค่ารายได้จากการขายเท่ากับ 1,429.87 ล้านบาท เติบโตเพิ่มขึ้นจากปี 2559 เท่ากับ 74.41 ล้านบาท

ธุรกิจร้านค้าปลีก

นอกจากนี้ ในภาพรวมการประกอบธุรกิจของบริษัท ในส่วนของบริษัท อีซีเอฟ โฮลดิ้งส์ จำกัด (“ECFH” หรือ “บริษัทย่อย”) ในฐานะบริษัทย่อยที่มีสัดส่วนการถือหุ้น ณ วันที่ 31 ธันวาคม 2560 เท่ากับร้อยละ 75 ปัจจุบันดำเนินธุรกิจร้านค้าปลีก (“Can Do”)

Can Do คือ รูปแบบร้านค้าที่จำหน่ายสินค้าในราคา 100 เยน ทั้งร้าน มีต้นกำเนิดจากประเทศญี่ปุ่น ก่อตั้งโดย Can Do Co., Ltd. ซึ่งเป็นบริษัทจดทะเบียนในตลาดหลักทรัพย์โตเกียว (Tokyo Stock Exchange) มีสำนักงานใหญ่ตั้งอยู่ในย่านชินจูกุ โตเกียว ข้อมูลล่าสุด ณ วันที่ 30 พฤศจิกายน 2560 Can Do มีสาขาทั่วประเทศญี่ปุ่นไม่ต่ำกว่า 980 สาขา และมีรายได้ไม่ต่ำกว่า 68,829.45 ล้านบาท จากจำนวนสาขาทั้งหมด

ทางบริษัทโดยคุณอารักษ์ สุขสวัสดิ์ กรรมการผู้จัดการ มีความสนใจในธุรกิจร้านค้า 100 เยน ในญี่ปุ่น จึงได้เริ่มสำรวจธุรกิจประเภทนี้ทุกร้าน ทุกแบรนด์ จนในที่สุดเกิดความประทับใจต่อร้าน Can Do จึงเป็นที่มาของความสนใจที่อยากขอซื้อแฟรนไชส์เพื่อมาดำเนินธุรกิจในประเทศไทย เพื่อต้องการให้คนไทยได้ใช้สินค้าคุณภาพดีภายใต้แบรนด์ญี่ปุ่น ในราคาที่ทุกคนสามารถเข้าถึงได้ จึงได้ติดต่อเข้าไปที่สำนักงานใหญ่ของ Can Do ในที่สุดจึงเกิดการตัดสินใจร่วมธุรกิจกัน

รูปแบบร้าน Can Do ในประเทศไทย คือ ร้านค้านำเข้าสินค้าคุณภาพดี ภายใต้แบรนด์ญี่ปุ่น ขายสินค้าทั้งร้านในราคา 60 บาท โดยมีสินค้าให้เลือกซื้อนับหมื่นรายการ ครอบคลุมตั้งแต่ของใช้ภายในบ้าน สินค้าเพื่อความงาม ภาชนะบรรจุอาหาร อุปกรณ์ทำความสะอาด อุปกรณ์เครื่องเขียน งานฝีมือ อุปกรณ์อิเล็กทรอนิกส์ กล้อง ตะกร้าใส่ของ สินค้าเทศกาล ฯลฯ โดยสาขาแรกตั้งอยู่ที่ฟิวเจอร์พาร์ค รังสิต เปิดให้บริการเมื่อวันที่ 19 ธันวาคม 2558

กลุ่มลูกค้าเป้าหมาย ครอบคลุมตั้งแต่กลุ่มวัยรุ่น นักศึกษา แม่บ้าน พ่อบ้าน วัยทำงาน

ณ วันที่ 31 ธันวาคม 2560 Can Do มีจำนวนสาขาทั้งสิ้น 4 สาขา ได้แก่

- สาขาฟิวเจอร์พาร์ค รังสิต ขนาดพื้นที่ 175 ตารางเมตร
- สาขาซีคอนสแควร์ ขนาดพื้นที่ 120 ตารางเมตร
- สาขาเดอะ พาซิโอ พาร์ค กาญจนภิเษก ขนาดพื้นที่ 130 ตารางเมตร
- สาขาโฮมโปร รัตนาธิเบศร์ ขนาดพื้นที่ 140 ตารางเมตร

นอกจากนี้ ECFH ได้มีช่วงเวลาที่ได้เข้าดำเนินธุรกิจด้านพลังงานในช่วงสั้นๆ ระหว่างปี 2558 - 2559 โดย ECFH ได้เข้าลงทุนในธุรกิจด้านพลังงานทดแทน สำหรับโครงการโรงไฟฟ้าพลังงานแสงอาทิตย์ของบริษัท ECF Tornado Energy Godo Kaisha (ECF-Tornado) ที่มีการลงทุนในประเทศญี่ปุ่น โดยมีขนาดกำลังการผลิตติดตั้งประมาณ 1.5 เมกะวัตต์ โดยมีที่ตั้งของโครงการอยู่ที่ 1737 Kodani Toyotomi-cho Himeji city Hyogo ประเทศญี่ปุ่น โดยมีสัดส่วนการถือหุ้นโดย ECFH ที่ร้อยละ 51 ได้เริ่มดำเนินการจำหน่ายไฟฟ้าเชิงพาณิชย์เป็นที่เรียบร้อย ตั้งแต่วันที่ 21 ธันวาคม 2558 ต่อมาบริษัทได้พิจารณาตัดสินใจขายทรัพย์สินที่เข้าลงทุนใน ECF Tornado ในสัดส่วนร้อยละ 51 ให้แก่ Capital Inc. โดย Capital Inc. เป็นนิติบุคคลที่จดทะเบียนจัดตั้งขึ้นตั้งแต่ปี 2526 เพื่อดำเนินธุรกิจด้านอสังหาริมทรัพย์ ธุรกิจด้านพลังงานแสงอาทิตย์และพลังงานด้านอื่นๆ ในประเทศญี่ปุ่น โดยได้ดำเนินการจัดทำสัญญาซื้อขายทรัพย์สิน เมื่อวันที่ 19 สิงหาคม 2559 ทรัพย์สินที่จำหน่ายไปมีราคาขายสุทธิจากภาษีที่เกี่ยวข้องเป็นจำนวนเงินประมาณ 82.19 ล้านบาท ซึ่งเป็นราคาขาย และเงื่อนไขที่ดีที่สุดเมื่อเปรียบเทียบกับผู้เสนอขายรายอื่นๆ รวมทั้งสิ้น 5 ราย คิดเป็นกำไรเมื่อเทียบกับต้นทุนเงินลงทุน ประมาณร้อยละ 43.94 สำหรับสาเหตุที่ตัดสินใจขายทรัพย์สินดังกล่าว เนื่องจากพิจารณาจากผลกำไรที่จะได้รับ เมื่อเปรียบเทียบกับอัตราผลตอบแทนจากการดำเนินโครงการที่ประมาณร้อยละ 8 ต่อปี สำหรับระยะเวลาดำเนินโครงการ 20 ปี โดยภายหลังการคืนเงินลงทุนและกำไรจากการขายทรัพย์สินให้กับผู้ถือหุ้นเป็นที่เรียบร้อยแล้วในวันที่ 29 กันยายน 2559 ปัจจุบัน ECF Tornado ได้เสร็จสิ้นขั้นตอนการจดทะเบียนเลิกบริษัทเป็นที่เรียบร้อยแล้ว ตั้งแต่วันที่ 22 กุมภาพันธ์ 2560 ที่ผ่านมา ดังนั้น ปัจจุบัน ECFH จึงไม่ได้ดำเนินธุรกิจด้านพลังงานทดแทนแต่อย่างใด

ธุรกิจด้านพลังงานทดแทน

ด้วยความมุ่งมั่นที่จะขยายการดำเนินธุรกิจไปยังด้านพลังงานทดแทน และเพื่อการปรับโครงสร้างในการดำเนินธุรกิจของกลุ่มบริษัท และสร้างความชัดเจนในการดำเนินธุรกิจด้านพลังงาน ที่ประชุมคณะกรรมการบริษัท ครั้งที่ 1/2560 เมื่อวันที่ 12 มกราคม 2560 ได้มีมติอนุมัติการจดทะเบียนจัดตั้งบริษัทย่อยเพิ่มอีก 1 แห่ง คือ บริษัท อีซีเอฟ พาวเวอร์ จำกัด (ECF-P) เพื่อเป็นผู้เข้าลงทุนในธุรกิจด้านพลังงาน โดยมีลักษณะการประกอบธุรกิจเพื่อเข้าลงทุนและดำเนินธุรกิจด้านพลังงานทุกประเภท อาทิ โรงไฟฟ้าพลังงานชีวมวล โรงไฟฟ้าพลังงานแสงอาทิตย์ และอื่นๆ บริษัทได้ดำเนินการจดทะเบียนจัดตั้งบริษัท อีซีเอฟ พาวเวอร์ จำกัด ขึ้นเป็นที่เรียบร้อยแล้ว เมื่อวันที่ 16 มกราคม 2560 โดยบริษัท อีสต์โคสต์เฟอร์นิเทค จำกัด (มหาชน) เป็นผู้ถือหุ้นในสัดส่วนร้อยละ 99.99 จากทุนจดทะเบียนเริ่มต้นที่ 1 ล้านบาท ปัจจุบันมีทุนจดทะเบียนจำนวน 522,652,500 บาท แบ่งออกเป็นหุ้นจำนวน 52,265,250 หุ้น มูลค่าที่ตราไว้หุ้นละ 10 บาท โดยมีทุนจดทะเบียนชำระแล้วเท่ากับ 454,252,500 บาท

• โรงไฟฟ้าพลังงานชีวมวล

สำหรับช่วงปี 2560 เป็นปีที่บริษัทมีการขยายการลงทุนสู่ธุรกิจด้านพลังงานทดแทนอย่างมีนัยสำคัญ โดยต่อมา ECF-P ได้เข้าร่วมทุนในบริษัท เซฟ เอนเนอร์จี้ โฮลดิ้งส์ จำกัด (SAFE) ในสัดส่วนร้อยละ 33.37 ในปัจจุบัน SAFE มีทุนจดทะเบียนจำนวน 426,000,000 บาท แบ่งออกเป็นหุ้นสามัญจำนวน 4,260,000 หุ้น มูลค่าที่ตราไว้หุ้นละ 100 บาท ชำระเต็มมูลค่าแล้ว โดย SAFE ได้จดทะเบียนจัดตั้งเป็นที่เรียบร้อยแล้วเมื่อวันที่ 7 กุมภาพันธ์ 2560 โดยมีวัตถุประสงค์เพื่อเป็นผู้เข้าลงทุนในธุรกิจโรงไฟฟ้าพลังงานชีวมวล

ปัจจุบัน SAFE ได้เข้าลงทุนในบริษัทต่างๆ ที่เกี่ยวข้องกับธุรกิจโรงไฟฟ้าพลังงานชีวมวล โดยมีรายละเอียด ดังนี้

- บริษัท ไพร์ช ออฟ ู๊ด กรีน เอนเนอร์จี้ จำกัด (PWGE) โดย SAFE เข้าถือหุ้นในสัดส่วนร้อยละ 99.99 ปัจจุบันดำเนินธุรกิจโรงไฟฟ้าพลังงานชีวมวล ขนาด 7.5 เมกะวัตต์ ที่อำเภอแวง จังหวัดนราธิวาส โดยเริ่มมีรายได้จากการจำหน่ายไฟฟ้าเชิงพาณิชย์ เมื่อวันที่ 27 มิถุนายน 2560 เป็นต้นมา

ปัจจุบัน PWGE มีทุนจดทะเบียนจำนวน 85,000,000 บาท แบ่งออกเป็นหุ้นสามัญจำนวน 8,500,000 หุ้น มูลค่าที่ตราไว้หุ้นละ 10 บาท ชำระเต็มมูลค่าแล้ว

- บริษัท เซฟ ไบโอแม็ส จำกัด (SAFE-B) โดย SAFE เข้าถือหุ้นในสัดส่วนร้อยละ 99.99 ปัจจุบันดำเนินธุรกิจโรงสับไม้เพื่อป้อนวัตถุดิบ ได้แก่ ไม้สับ (Woodchip) ให้กับโรงไฟฟ้า PWGE เพื่อใช้เป็นวัตถุดิบในการผลิตไฟฟ้า

ปัจจุบัน SAFE-B มีทุนจดทะเบียนจำนวน 100,000,000 บาท แบ่งออกเป็นหุ้นสามัญจำนวน 10,000,000 หุ้น มูลค่าที่ตราไว้หุ้นละ 10 บาท ชำระเต็มมูลค่าแล้ว

- บริษัท บิน่า พูรี พาวเวอร์ (ไทยแลนด์) จำกัด (BINA) ซึ่ง SAFE เข้าลงทุนในสัดส่วนร้อยละ 49 ปัจจุบัน BINA อยู่ระหว่างการก่อสร้างโรงไฟฟ้าพลังงานชีวมวลแบบแก๊สซิฟิเคชัน รวม 2 โครงการ ซึ่งมีกำลังการผลิตติดตั้งโครงการละ 1 เมกะวัตต์ ตั้งอยู่ที่อำเภอสูงเม่น จังหวัดแพร่ และอำเภอลอง จังหวัดแพร่ ทั้งนี้ คาดว่าจะเริ่มมีการจำหน่ายไฟฟ้าในเชิงพาณิชย์ สำหรับโครงการแรกอำเภอลองได้ ภายในช่วงไตรมาสที่ 1 ของปี 2561 นี้

ปัจจุบัน BINA มีทุนจดทะเบียนจำนวน 55,000,000 บาท แบ่งออกเป็นหุ้นสามัญจำนวน 5,500,000 หุ้น มูลค่าที่ตราไว้หุ้นละ 10 บาท ชำระเต็มมูลค่าแล้ว

• โรงไฟฟ้าพลังงานแสงอาทิตย์

นอกจากนี้ ในช่วงปี 2560 บริษัทยังได้ขยายการลงทุนด้านธุรกิจพลังงานทดแทนสู่ธุรกิจโรงไฟฟ้าพลังงานแสงอาทิตย์ ขนาดกำลังการผลิตไฟฟ้าติดตั้งรวม 220 เมกะวัตต์ และมีกำลังการผลิตไฟฟ้าตามสัญญา 170 เมกะวัตต์ ของบริษัท พลังงานเพื่อโลกสีเขียว (ประเทศไทย) จำกัด (โครงการโรงไฟฟ้ามินบู หรือ GEP) ซึ่งตั้งอยู่ที่เมืองมินบู เขตมาเกว ประเทศสาธารณรัฐแห่งสหภาพเมียนมาร์ (ประเทศเมียนมาร์) โดยให้บริษัท อีซีเอฟ พาวเวอร์ จำกัด (ECF - P) ในฐานะบริษัทย่อยที่บริษัทถือหุ้นอยู่ร้อยละ 99.99 เป็นผู้ลงทุนถือหุ้นของโครงการในสัดส่วนร้อยละ 20

ปัจจุบัน GEP มีทุนจดทะเบียนเท่ากับ 125,755,800 บาท โดยแบ่งออกเป็นจำนวนหุ้น 1,257,558 หุ้น มูลค่าที่ตราไว้หุ้นละ 100 บาท และมีทุนจดทะเบียนชำระแล้วเท่ากับ 62,755,800 บาท ซึ่งเป็นโครงการที่อยู่ระหว่างการก่อสร้างโรงไฟฟ้าพลังงานแสงอาทิตย์ ที่เมืองมินบู เขตมาเกว ประเทศเมียนมาร์ โดยจะมีขนาดกำลังการผลิตติดตั้ง 220 เมกะวัตต์ ทั้งนี้ คาดว่าจะเริ่มมีรายได้จากการจำหน่ายไฟฟ้าในเชิงพาณิชย์สำหรับ 50 เมกะวัตต์ ซึ่งเป็นเฟสแรกได้ภายในไตรมาสที่ 3 ปี 2561 นี้ จากทั้งหมด 4 เฟส ที่จะเริ่มทยอยการก่อสร้างไปเรื่อยๆ ภายในระยะเวลาไม่เกิน 4 ปี

GEP มีบริษัทย่อย 1 แห่ง คือ บริษัท จีอีพี (เมียนมาร์) จำกัด (GEP-Myanmar) ซึ่งเป็นการลงทุนใน GEP-Myanmar เพียงบริษัทเดียว และไม่ได้ถือหุ้นในบริษัทอื่นใด GEP-Myanmar จดทะเบียนจัดตั้งขึ้นเป็นบริษัทสัญชาติเมียนมาร์ โดยมีทุนจดทะเบียน 500 ล้านดอลลาร์สหรัฐ โดยแบ่งเป็นหุ้นสามัญจำนวน 500,000,000 หุ้น มูลค่าที่ตราไว้หุ้นละ 1 ดอลลาร์สหรัฐ โดยมีทุนจดทะเบียนชำระแล้วที่ 5.398 ล้านดอลลาร์สหรัฐ หรือประมาณ 176.29 ล้านบาท ตามประกาศอัตราแลกเปลี่ยนของ ธปท. ณ วันที่ 29 ธันวาคม 2560 โดย GEP มีสัดส่วนการถือหุ้นใน GEP-Myanmar เท่ากับร้อยละ 100 ของทุนจดทะเบียนชำระแล้วทั้งหมดใน GEP-Myanmar และมีวัตถุประสงค์เพื่อประกอบธุรกิจในการพัฒนาและบริหารโครงการโรงไฟฟ้าพลังงานแสงอาทิตย์ ในประเทศเมียนมาร์ โดยมีขนาดกำลังการผลิตไฟฟ้าติดตั้งรวม 220 เมกะวัตต์ และมีกำลังการผลิตไฟฟ้าตามสัญญา 170 เมกะวัตต์

GEP-Myanmar ได้เข้าลงนามในสัญญาซื้อขายไฟฟ้า (Power Purchase Agreement : PPA) กับ Electric Power Generation Enterprise (EPGE) (ชื่อก่อนหน้าคือ Myanmar Electric Power Enterprise) ซึ่งเป็นองค์กรที่อยู่ภายใต้ Ministry of Electricity and Energy ของประเทศเมียนมาร์โดยสาระสำคัญคือ เพื่อตกลงพัฒนา ก่อสร้าง จัดหาแหล่งเงินทุน

บริหารจัดการ บำรุงรักษา และโอนกิจการ และ EPGE จะรับซื้อไฟฟ้าจากโครงการโรงไฟฟ้าพลังงานแสงอาทิตย์ ขนาดกำลังการผลิตติดตั้งประมาณ 220 เมกะวัตต์ หรือคิดเป็นอัตรารับซื้อไฟฟ้าสูงสุดที่ 170 เมกะวัตต์ ซึ่งตั้งอยู่ที่เมืองมินบู เขตมาเกว ประเทศเมียนมาร์ เป็นระยะเวลา 30 ปี นับตั้งแต่วันที่เริ่มดำเนินการจำหน่ายไฟฟ้าเชิงพาณิชย์ (Commercial Operation Date หรือ COD) ของโครงการเฟส 1 จากทั้งหมด 4 เฟส ในอัตรารับซื้อไฟฟ้าคงที่ที่ 0.1275 เหรียญดอลลาร์สหรัฐ ต่อหน่วยไฟฟ้า ตลอดอายุสัญญาของ PPA รวมถึงการต่ออายุ PPA ที่อาจจะเกิดขึ้นด้วย โดยการผลิตไฟฟ้าจะแบ่งออกเป็น 4 เฟส ตามอัตราการผลิตไฟฟ้าสูงสุดที่จะเกิดขึ้นในแต่ละเฟส ดังนี้

เฟส 1	อัตรารับซื้อสูงสุด	40 เมกะวัตต์	จากกำลังการผลิตติดตั้ง	50 เมกะวัตต์
เฟส 2	อัตรารับซื้อสูงสุด	80 เมกะวัตต์	จากกำลังการผลิตติดตั้ง	100 เมกะวัตต์
เฟส 3	อัตรารับซื้อสูงสุด	120 เมกะวัตต์	จากกำลังการผลิตติดตั้ง	150 เมกะวัตต์
เฟส 4	อัตรารับซื้อสูงสุด	170 เมกะวัตต์	จากกำลังการผลิตติดตั้ง	220 เมกะวัตต์

โดยภายหลังจากเริ่ม COD สำหรับเฟสที่ 1 แล้วสำหรับเฟสต่อไป คาดว่าจะมีกำหนดระยะเวลาประมาณ 360 วัน สำหรับการเริ่มต้น COD ในเฟสต่อไป

สำหรับการเข้าลงทุนในธุรกิจโรงไฟฟ้าพลังงานแสงอาทิตย์สำหรับโครงการอื่นๆ เพิ่มเติม นั้น โดยมติที่ประชุมคณะกรรมการบริษัท ครั้งที่ 15/2560 เมื่อวันที่ 18 ธันวาคม 2560 ได้อนุมัติการเข้าทำการศึกษาความเป็นไปได้ในการลงทุนในโครงการโรงไฟฟ้าพลังงานแสงอาทิตย์ของบริษัท ซีอาร์ โซลาร์ จำกัด (CRS) ขนาด 1 เมกะวัตต์ ตั้งอยู่ที่อำเภอเถิน จังหวัดลำปาง แทนการลงทุนในโครงการโรงไฟฟ้าพลังงานชีวมวลของบริษัท ทู เอ็นเนอร์ยี เพาเวอร์ ลพบุรี จำกัด (TRUE-P) ซึ่งบริษัทได้ทำการศึกษาความเป็นไปได้ในการลงทุนแล้วแต่ไม่สามารถทำความเข้าใจการเข้าลงทุนได้

บริษัทจะเข้าทำการตรวจสอบสถานะของกิจการ เป็นเวลา 60 วัน นับจากวันที่บริษัทได้รับข้อมูลจาก CRS ในส่วนที่เป็นสาระสำคัญครบถ้วนแล้ว อาทิ งบการเงิน สัญญาซื้อขายไฟฟ้าและใบอนุญาตต่างๆ และจะทำการศึกษาวิเคราะห์ความเป็นไปได้ และตัดสินใจเกี่ยวกับการเข้าลงทุนในโครงการโรงไฟฟ้าพลังงานแสงอาทิตย์ดังกล่าวตามขั้นตอนต่อไป โดยกำหนดจะต้องเข้าทำสัญญาซื้อขายกิจการภายใน 3 เดือน นับจากวันที่เข้าลงนามในบันทึกความเข้าใจระหว่างกัน ซึ่งบริษัทและ CRS ได้เข้าลงนามเมื่อวันที่ 22 ธันวาคม 2560

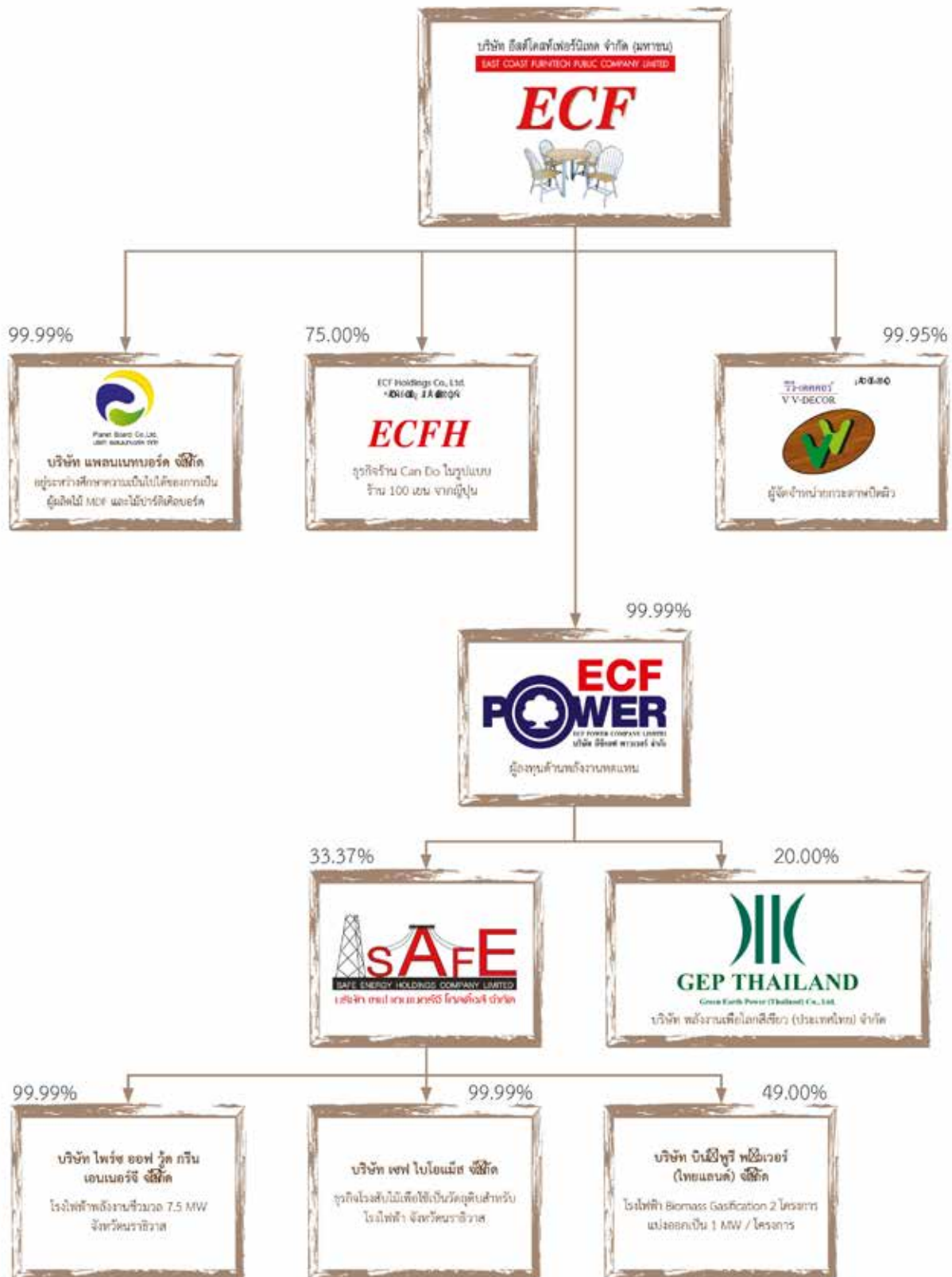
สำหรับการเข้าลงทุนในธุรกิจด้านพลังงานทดแทน ปัจจุบันบริษัทยังอยู่ระหว่างการพิจารณาความเป็นไปได้ในการเข้าลงทุน ทั้งในส่วนโครงการโรงไฟฟ้าพลังงานชีวมวล และโครงการโรงไฟฟ้าพลังงานแสงอาทิตย์อีกหลายโครงการ ซึ่งขณะนี้ยังไม่ได้ข้อสรุป

- การอยู่ระหว่างการพิจารณาศึกษาความเป็นไปได้ในการเข้าลงทุนธุรกิจผลิตและจำหน่ายแผ่นไม้ (Wood-Based Panel)

ที่ประชุมคณะกรรมการของบริษัท ครั้งที่ 13/2560 เมื่อวันที่ 27 ตุลาคม 2560 ได้มีมติอนุมัติให้บริษัทดำเนินการจัดตั้งบริษัทย่อยเพิ่มเติมอีก 1 แห่ง โดยบริษัทเข้าถือหุ้นในสัดส่วนร้อยละ 99.99 คือ บริษัท แพลนเนทบอร์ด จำกัด (Planet Board Company Limited) โดยมีทุนจดทะเบียนจำนวน 50,000,000 บาท แบ่งออกเป็นหุ้นสามัญ 10,000,000 หุ้น มูลค่าที่ตราไว้หุ้นละ 5 บาท และมีทุนจดทะเบียนชำระแล้วจำนวน 12,500,000 บาท แบ่งออกเป็นหุ้นสามัญ 10,000,000 หุ้น มูลค่าที่เรียกชำระหุ้นละ 1.25 บาท โดยวัตถุประสงค์ในการจัดตั้งธุรกิจผลิตและจำหน่ายแผ่นไม้ (Wood-Based Panel) ได้แก่ แผ่นเอ็มดีเอฟ (MDF Board) และแผ่นปาร์ติเคิล (Particleboard) โดยคาดว่าจะมีกำลังการผลิตที่ 600 - 800 ลูกบาศก์เมตรต่อวัน และในการจัดตั้งบริษัทเพื่อการลงทุนตามที่กำหนดในวัตถุประสงค์การจัดตั้งข้างต้น บริษัทยังอยู่ในระหว่างการศึกษาความเป็นไปได้ รวมถึงประโยชน์ที่จะมีต่อบริษัท และผู้ถือหุ้นของบริษัท โดยหากบริษัทมีความคืบหน้าหรือมีข้อมูลเพิ่มเติมใดเกี่ยวกับการลงทุนในบริษัท แพลนเนทบอร์ด จำกัด บริษัทจะรายงานความคืบหน้าหรือข้อมูลเพิ่มเติมต่อตลาดหลักทรัพย์แห่งประเทศไทย และเผยแพร่ข้อมูลให้ผู้ถือหุ้นและนักลงทุนทราบ รวมทั้งปฏิบัติให้เป็นไปตามกฎเกณฑ์ที่เกี่ยวข้องกับการเข้าทำรายการต่อไป

ปัจจุบันสามารถสรุปโครงสร้างกลุ่มบริษัท อีสต์โคสต์เฟอร์นิเทค ได้ดังนี้

โครงสร้างการดำเนินงานธุรกิจของบริษัท



ประวัติความเป็นมาและพัฒนาการที่สำคัญ

ประวัติความเป็นมา

บริษัทจดทะเบียนก่อตั้งขึ้นเมื่อวันที่ 12 ตุลาคม 2542 ด้วยทุนจดทะเบียนเริ่มแรก 6,000,000 บาท (หกล้านบาทถ้วน) โดยในช่วงแรกก่อตั้ง มีวัตถุประสงค์เพื่อประกอบธุรกิจเป็นผู้ผลิตและจำหน่ายเฟอร์นิเจอร์ไม้ปาร์ติเคิลบอร์ดแบบประกอบด้วยตนเอง ภายใต้การบริหารงานโดยกลุ่มนักธุรกิจคนไทย นำโดยนายวัลลภ สุขสวัสดิ์ ในฐานะผู้ถือหุ้นรายใหญ่ในปัจจุบัน และครอบครัวสุขสวัสดิ์ ซึ่งเป็นผู้ก่อตั้งและบุกเบิกธุรกิจการผลิตและจัดจำหน่ายเฟอร์นิเจอร์มาตั้งแต่ช่วงปี 2535

ในปี 2535 กลุ่มผู้บริหารหรือกลุ่มครอบครัวสุขสวัสดิ์ได้ก่อตั้ง บริษัท อีสต์โคสต์อุตสาหกรรม จำกัด (ECI) ขึ้นเพื่อประกอบธุรกิจโรงเลื่อย โรงอบ ไม้ยางพาราแปรรูป และผลิตและจำหน่ายเฟอร์นิเจอร์ไม้ยางพารา ในปี 2539 ได้จดทะเบียนก่อตั้ง บริษัท อีสต์โคสต์ดีไซน์ จำกัด (ECD) ขึ้นเพื่อประกอบธุรกิจหลักเป็นผู้ผลิตและจำหน่ายเฟอร์นิเจอร์ทั้งในประเทศและต่างประเทศ และประกอบกิจการนำเข้าหรือส่งออกเฟอร์นิเจอร์ทุกชนิด ตลอดจนวัสดุอุปกรณ์ที่เกี่ยวข้อง โดยย้ายฐานการผลิตจาก ECI ในส่วนของการประกอบกิจการผู้ผลิตและจำหน่ายเฟอร์นิเจอร์ไม้ยางพาราจาก ECI มาไว้ที่ ECD ส่งผลให้ ECI ได้เปลี่ยนรูปแบบการดำเนินธุรกิจหลักมาเป็นผู้จำหน่ายเฟอร์นิเจอร์เพียงอย่างเดียว โดยดูแลในด้านการตลาด และรับผิดชอบสาขาและโชว์รูมเพื่อการจัดแสดงสินค้าและจำหน่ายสินค้า ภายใต้ตราสินค้า “ELEGA” ซึ่งเป็นตราสินค้าสำหรับเฟอร์นิเจอร์ไม้ยางพารา และเฟอร์นิเจอร์ที่สั่งซื้อทั้งจากในประเทศและนำเข้าจากต่างประเทศ ต่อมาในปี 2542 ได้จดทะเบียนก่อตั้ง บริษัท อีสต์โคสต์เฟอร์นิเทค จำกัด (ECF) ขึ้น เพื่อประกอบธุรกิจหลักเป็นผู้ผลิตและจำหน่ายเฟอร์นิเจอร์ไม้ปาร์ติเคิลบอร์ดแบบประกอบด้วยตัวเอง ซึ่งขณะนั้นกระแสความนิยมในเฟอร์นิเจอร์ไม้ปาร์ติเคิลบอร์ดกำลังเพิ่มขึ้นอย่างมาก หลังจากนั้นในช่วงปี 2545 ได้ดำเนินการจดทะเบียนก่อตั้งบริษัทขึ้นอีก 2 แห่ง ได้แก่ บริษัท วี-ซัท เดคคอร์ จำกัด (VCD) เพื่อประกอบธุรกิจหลักเป็นผู้ผลิตและจำหน่ายกระดาษปิดผิวไม้ และให้บริการตัดแผ่นปิดขอบไม้ (พีวีซี) เพื่อจำหน่ายให้แก่โรงงานผลิตเฟอร์นิเจอร์ทั่วไป และในปีเดียวกันได้ก่อตั้งบริษัท วี-ซัท อินดัสทรี จำกัด (VCI) เพื่อประกอบธุรกิจหลักเป็นผู้ผลิตและจำหน่ายไม้ยางพาราแปรรูปอบแห้ง และได้ย้ายฐานการผลิตจาก ECD มาไว้ที่ VCI

โครงสร้างการถือหุ้นในขณะนั้นของบริษัท อีสต์โคสต์อุตสาหกรรม จำกัด (ECI) บริษัท อีสต์โคสต์ดีไซน์ จำกัด (ECD) บริษัท อีสต์โคสต์เฟอร์นิเทค จำกัด (ECF) บริษัท วี-ซัท เดคคอร์ จำกัด (VCD) และบริษัท วี-ซัท อินดัสทรี จำกัด (VCI) ประกอบด้วยครอบครัวสุขสวัสดิ์เป็นผู้ถือหุ้นในสัดส่วนร้อยละ 99.99 และเป็นกรรมการ ผู้บริหาร และผู้มีอำนาจควบคุมในทุกบริษัท

ทั้งนี้ สาเหตุของการก่อตั้งบริษัทหลายแห่งขึ้นในลักษณะดังกล่าว เพื่อประโยชน์ทางการขอรับการสนับสนุนการส่งเสริมการลงทุนจากคณะกรรมการส่งเสริมการลงทุน (BOI) เป็นสำคัญ โดยการก่อตั้งกลุ่มบริษัทดังกล่าว รวมเรียกว่า กลุ่มบริษัทอีสต์โคสต์ (East Coast Group) สามารถสรุปลักษณะการดำเนินธุรกิจในแต่ละบริษัท ก่อนการจัดโครงสร้างกลุ่มบริษัทในช่วงปี 2553 ได้ดังนี้

บริษัท	ลักษณะการดำเนินธุรกิจ
1. บริษัท อีสต์โคสต์เฟอร์นิเทค จำกัด (ECF)	ผลิตและจำหน่ายเฟอร์นิเจอร์ไม้ปาร์ติเคิลบอร์ด
2. บริษัท อีสต์โคสต์ดีไซน์ จำกัด (ECD)	ผลิตและจำหน่ายเฟอร์นิเจอร์ไม้ยางพารา
3. บริษัท อีสต์โคสต์อุตสาหกรรม จำกัด (ECI)	ธุรกิจซื้อมา-จำหน่ายไป ผลิตภัณฑ์เฟอร์นิเจอร์ไม้ยางพาราที่ทางบริษัทเป็นผู้ผลิตเอง และเฟอร์นิเจอร์ไม้จริงที่สั่งซื้อมาทั้งจากในประเทศและนำเข้าจากต่างประเทศโดยจำหน่ายผ่านโชว์รูมที่เป็นพื้นที่เช่าของบริษัท
4. บริษัท วี-ซัท เดคคอร์ จำกัด (VCD)	ผลิตและจำหน่ายกระดาษปิดผิวไม้ และให้บริการตัดแผ่นปิดขอบไม้ (พีวีซี) เพื่อใช้ประกอบในการผลิตเฟอร์นิเจอร์
5. บริษัท วี-ซัท อินดัสทรี จำกัด (VCI)	ผลิตและจำหน่ายไม้ยางพาราแปรรูปอบแห้ง

ต่อมาในปี 2553 ผู้บริหารกลุ่มบริษัทอีสต์โคสต์ ได้วางแผนสำหรับการเตรียมตัวเพื่อเข้าเป็นบริษัทจดทะเบียนในตลาดหลักทรัพย์ เอ็ม เอ ไอ (mai) ทางบริษัทจึงได้ดำเนินการปรับโครงสร้างการดำเนินธุรกิจและการเงินภายในกลุ่มบริษัทอีสต์โคสต์ใหม่ โดยใช้รูปแบบการปรับปรุงโครงสร้างการดำเนินงานและการเงินของแต่ละบริษัทรวม 4 บริษัท (ECD ECI VCD และ VCI) ให้มาอยู่ภายใต้การควบคุมด้วยวิธีการเข้าซื้อทรัพย์สินที่ใช้ในการดำเนินธุรกิจของแต่ละบริษัทมาไว้ที่บริษัท อีสต์โคสต์เพอร์นิเทค จำกัด (ECF) เพียงแห่งเดียว ในราคาซื้อขายสำหรับอาคารและเครื่องจักร ตามวิธีการประเมินที่ดำเนินการโดยบริษัทประเมินมูลค่าทรัพย์สิน ที่ได้รับความเห็นชอบจากสำนักงานคณะกรรมการกำกับหลักทรัพย์และตลาดหลักทรัพย์ (สำนักงาน ก.ล.ต.) ให้เป็นบริษัทประเมินมูลค่าทรัพย์สินเพื่อวัตถุประสงค์สาธารณะ โดยราคาซื้อขายอ้างอิงจากราคาประเมินที่ต่ำกว่า ซึ่งในขณะนั้นการจัดรูปแบบโครงสร้างดังกล่าว เป็นไปเพื่อคำนึงถึงประโยชน์ในการเตรียมตัวสำหรับเข้าเป็นบริษัทจดทะเบียนในตลาดหลักทรัพย์ เอ็ม เอ ไอ (mai) การขจัดปัญหาการระหว่งกัน (Connected Transaction) ปัญหาความขัดแย้งทางผลประโยชน์ (Conflict of Interest) และเพื่อให้การดำเนินธุรกิจเกิดประสิทธิภาพสูงสุดเป็นสำคัญ นอกจากนี้ สาเหตุที่เลือกให้บริษัท อีสต์โคสต์เพอร์นิเทค จำกัด เป็นบริษัทหลักที่จะเตรียมตัวเพื่อเข้าเป็นบริษัทจดทะเบียนในขณะนั้น เนื่องจากมีรูปแบบการดำเนินธุรกิจหลักคือ การเป็นผู้ผลิตและจำหน่ายเฟอร์นิเจอร์ประเภทไม้ปาร์ติเคิลบอร์ด ซึ่งมีอัตราการเติบโตของรายได้จากการขายที่ดีขึ้นอย่างต่อเนื่อง มีรายได้จากการขายสูงสุดและมีผลการดำเนินงานที่ดีกว่าบริษัทอื่นๆ ในกลุ่ม ประกอบกับยังมีช่วงเวลาที่ได้รับการส่งเสริมการลงทุน (BOI) เหลืออยู่ ในขณะที่บริษัทอื่นในกลุ่มได้ใช้สิทธิจากการส่งเสริมการลงทุนครบถ้วนตามกำหนดเวลาแล้ว

ภายหลังการจัดโครงสร้างการดำเนินธุรกิจใหม่ บริษัทจึงมีลักษณะการดำเนินธุรกิจครอบคลุมด้านต่างๆ ดังนี้

- ผู้ผลิตและจำหน่ายไม้ยางพาราแปรรูปอบแห้ง โดยส่วนใหญ่ใช้เป็นวัตถุดิบในการผลิตเฟอร์นิเจอร์ไม้ยางพารา และบางส่วนจำหน่ายให้กับบุคคลภายนอก
- ผู้ผลิตและจำหน่ายเฟอร์นิเจอร์ไม้ยางพารา
- ผู้ผลิตและจำหน่ายเฟอร์นิเจอร์ไม้ปาร์ติเคิลบอร์ด
- ผู้จัดจำหน่ายผลิตภัณฑ์เฟอร์นิเจอร์ (Trading) สำหรับเฟอร์นิเจอร์ไม้ยางพาราที่ทางบริษัทเป็นผู้ผลิตเอง และเฟอร์นิเจอร์ไม้จริงที่สั่งซื้อมาจากในประเทศและนำเข้าจากต่างประเทศ
- ผู้ผลิตส่วนตกแต่งเฟอร์นิเจอร์ ได้แก่ กระจกปิดผิว และให้บริการตัดแผ่นปิดขอบไม้ (พีวีซี) เพื่อใช้เป็นวัตถุดิบในการผลิตเฟอร์นิเจอร์ไม้ปาร์ติเคิลบอร์ด และเพื่อจำหน่ายให้กับบุคคลภายนอก

พัฒนาการที่สำคัญของบริษัทในช่วงที่ผ่านมา

ปี 2535: เริ่มจดทะเบียนก่อตั้งบริษัทแรกของกลุ่มบริษัทอีสต์โคสต์ ในนามของบริษัท อีสต์โคสต์อุตสาหกรรม จำกัด (ECI) เพื่อประกอบธุรกิจโรงเลื่อย โรงอบ ผลิตและจำหน่ายเฟอร์นิเจอร์ไม้ยางพาราขึ้น ที่บริเวณถนนบ้านบึง - แกลง ตำบลทางเกวียน อำเภอแกลง จังหวัดระยอง

ปี 2539: กลุ่มบริษัทอีสต์โคสต์ เริ่มขยายธุรกิจไปสู่การเป็นผู้ผลิตเฟอร์นิเจอร์ไม้ยางพารา ไม้ปาร์ติเคิลบอร์ด โดยก่อตั้งบริษัท อีสต์โคสต์ดีไซน์ จำกัด (ECD) ขึ้นเป็นบริษัทที่สอง เพื่อประกอบธุรกิจดังกล่าว โดยย้ายฐานการผลิตในส่วนของเฟอร์นิเจอร์ไม้ยางพาราจาก ECI มาที่ ECD

ในปีเดียวกันนี้ กลุ่มบริษัทอีสต์โคสต์ได้เริ่มการส่งออกสินค้าไปจำหน่ายยังต่างประเทศ ได้แก่ ญี่ปุ่น สหรัฐอเมริกา และประเทศทางแถบยุโรปตะวันตก

ปี 2541 : กลุ่มบริษัทอีสต์โคสต์ได้เริ่มขยายธุรกิจเฟอร์นิเจอร์ไปยังตลาดภายในประเทศให้มากขึ้นกว่าเดิม โดยก่อตั้งตราสินค้า “ELEGA” เพื่อใช้เป็นตราสินค้าสำหรับเฟอร์นิเจอร์ไม้ยางพาราที่ทางบริษัทเป็นผู้ผลิตเองและเฟอร์นิเจอร์ไม้จริงที่สั่งซื้อมาจากในประเทศและนำเข้าจากต่างประเทศ และก่อตั้งตราสินค้า “Leaf” ขึ้นเพื่อใช้เป็นตราสินค้าสำหรับการผลิตและจำหน่ายให้กับโฮมโปร (Home Pro) ในเวลาเดียวกัน เพื่อตอบสนองต่อนโยบายของภาครัฐบาล ภายใต้การณรงค์การใช้สินค้าไทยในขณะนั้น

ปี 2542 : ECD ได้รับการคัดเลือกจากกรมส่งเสริมการส่งออกให้ใช้สัญลักษณ์ตราสินค้าไทย “Thailand’s Brand” เพื่อแสดงถึงการเป็นผลิตภัณฑ์ส่งออกที่มีคุณภาพสูง

ECI ได้รับรางวัล “Prime Minister Award” จากกระทรวงพาณิชย์ ซึ่งเป็นรางวัลที่มอบให้แก่ผู้ส่งออกที่มีผลการดำเนินงานดีเด่นและมีคุณภาพสินค้าอยู่ในระดับยอดเยี่ยม

วันที่ 12 ตุลาคม ทางกลุ่มบริษัทอีสต์โคสต์ได้ขยายการดำเนินธุรกิจโดยก่อตั้งบริษัท อีสต์โคสต์เฟอร์นิเทค จำกัด (ECF) ขึ้นเป็นบริษัทที่สาม ด้วยทุนจดทะเบียนเริ่มแรก 6,000,000 บาท (หกล้านบาทถ้วน) แบ่งเป็นหุ้นสามัญจำนวน 60,000 หุ้น มูลค่าที่ตราไว้หุ้นละ 100 บาท เรียกชำระเต็มมูลค่า ในปีเดียวกันนี้ เพื่อดำเนินธุรกิจโรงงานผลิตและจำหน่ายเฟอร์นิเจอร์จากไม้ปาร์ติเคิลบอร์ด โดยขยายกำลังการผลิตที่มีอยู่ให้มากขึ้นกว่าเดิม เพื่รองรับการเติบโตของยอดขายเฟอร์นิเจอร์ไม้ปาร์ติเคิลบอร์ดที่เพิ่มขึ้นอย่างต่อเนื่อง ประกอบกับเพื่อใช้ประกอบการขอรับการส่งเสริมการลงทุนจากคณะกรรมการส่งเสริมการลงทุน (BOI) โดย ECF ได้รับ BOI ในการผลิตเฟอร์นิเจอร์ไม้ปาร์ติเคิลบอร์ด/ไม้แผ่นเรียบ

ปี 2543 : วันที่ 16 มีนาคม ECF ได้ดำเนินการเพิ่มทุนจดทะเบียนจากเดิม 6,000,000 บาท เป็น 13,080,000 บาท (สิบสามล้านบาทถ้วน) แบ่งเป็นหุ้นสามัญจำนวน 130,800 หุ้น มูลค่าที่ตราไว้หุ้นละ 100 บาท โดยเรียกชำระเต็มมูลค่าเพื่อใช้เป็นเงินทุนหมุนเวียนในการดำเนินธุรกิจของบริษัท

วันที่ 24 มีนาคม ทาง ECF ได้รับการส่งเสริมการลงทุนจากคณะกรรมการส่งเสริมการลงทุน (BOI) ในการผลิตเฟอร์นิเจอร์ โดยได้รับยกเว้นภาษีเงินได้นิติบุคคลสำหรับกำไรสุทธิที่ได้จากการประกอบกิจการที่ได้รับการส่งเสริมเป็นระยะเวลา 8 ปี และได้รับลดหย่อนภาษีเงินได้นิติบุคคล สำหรับกำไรสุทธิที่ได้จากการประกอบกิจการที่ได้รับการส่งเสริมในอัตราร้อยละ 50 เป็นระยะเวลา 5 ปี

ปี 2544 : ECD ได้ผ่านการรับรองระบบการจัดการคุณภาพมาตรฐาน ISO 9001 จาก UKAS (The United Kingdom Accreditation Service) สำหรับการเป็นผู้ผลิตเฟอร์นิเจอร์ไม้

ECF ได้ผ่านการรับรองคุณภาพมาตรฐาน ISO 9001 จาก URS (United Registrar of Systems (Thailand) Ltd. สำหรับการเป็นผู้ผลิตเฟอร์นิเจอร์ไม้

วันที่ 13 ธันวาคม ECF ได้ดำเนินการเพิ่มทุนจดทะเบียนจากเดิม 13,080,000 บาท เป็น 25,000,000 บาท (ยี่สิบห้าล้านบาทถ้วน) แบ่งเป็นหุ้นสามัญจำนวน 250,000 หุ้น มูลค่าที่ตราไว้หุ้นละ 100 บาท โดยเรียกชำระเต็มมูลค่า เพื่อใช้เป็นเงินทุนหมุนเวียนในการดำเนินธุรกิจของบริษัท

ปี 2545 : กลุ่มบริษัทอีสต์โคสต์ได้ขยายกำลังการผลิต และพัฒนาคุณภาพทางการผลิตให้เพิ่มขึ้นจากเดิม โดยการลงทุนในเครื่องจักรที่ใช้เทคโนโลยีขั้นสูง (Hi-Technology) ซึ่งใช้เงินลงทุนจำนวนมากในการสั่งซื้อเครื่องจักรดังกล่าว เช่น เครื่อง Horizontal Sparing เครื่อง Vertical Spraying Robot เป็นต้น

ในปีดังกล่าว กลุ่มบริษัทอีสต์โคสต์ได้ก่อตั้งบริษัทเพิ่มขึ้นอีก 2 แห่ง ได้แก่ บริษัท วี-ซัท เดคคอร์ จำกัด (VCD) เป็นบริษัทที่สี่ เพื่อดำเนินธุรกิจผลิตกระดาษปิดผิวเฟอร์นิเจอร์ เนื่องจาก ECF ผลิตเฟอร์นิเจอร์ไม้ปาร์ติเคิลบอร์ดเป็นจำนวนมาก ทำให้ต้องนำเข้าวัสดุปิดผิว จึงได้ก่อตั้ง VCD ขึ้นเพื่อผลิตกระดาษปิดผิวขึ้น เพื่อที่จะสามารถควบคุมคุณภาพการผลิตเองได้ โดยการผลิตกระดาษปิดผิวจะส่งจำหน่ายให้กับ ECF และโรงงานผู้ผลิตเฟอร์นิเจอร์ทั่วไป นอกจากนี้ ในปีเดียวกัน กลุ่มบริษัทอีสต์โคสต์ ได้ก่อตั้งบริษัท วี-ซัท อินคัสทรี จำกัด (VCI) เป็นบริษัทที่ห้า เพื่อดำเนินธุรกิจโรงเลื่อย โรงอบไม้ยางพาราแปรรูป แทนการดำเนินงานเดิมของ ECI และ ECI ได้ปรับเปลี่ยนเป็นการดำเนินธุรกิจซื้อขายไม้ (Trading) เฟอร์นิเจอร์ไม้ยางพาราที่บริษัทเป็นผู้ผลิตเอง และเฟอร์นิเจอร์ไม้จริงที่สั่งซื้อทั้งจากในประเทศและนำเข้าจากต่างประเทศ โดยทั้ง VCD และ VCI ขยายการลงทุนไปยังที่ดินแห่งใหม่ และก่อสร้างโรงงาน บนเนื้อที่กว่า 54 ไร่ บริเวณซอยชงโค-ชุมชนใน ตำบลวังจันทร์ อำเภोजังหวัดระยอง ซึ่งต่อมาในปี 2555 ได้ถูกจดทะเบียนเป็นสำนักงานสาขาแห่งที่ 1 ของบริษัท

ปี 2546: ECI ได้ขยายตลาดการจัดจำหน่ายสินค้า โดยการก่อตั้งโชว์รูมภายในร้านค้าปลีกขนาดใหญ่เพิ่มขึ้นอย่างต่อเนื่อง โดยในปี 2546 บริษัทได้ขยายโชว์รูมไปยังอินเด็คซ์ ลีฟิ่ง มอลล์ (Index Living Mall) และโฮมโปร (Home Pro)

ปี 2547: ECD ได้รับรางวัลผู้ส่งออกสินค้าและบริการดีเด่น ประจำปี 2547 ประเภทที่มีการออกแบบผลิตภัณฑ์ของตนเอง (Thai Owned Design) จากกระทรวงพาณิชย์

ECF ได้รับการปรับเวอร์ชันการรับรองคุณภาพมาตรฐาน ISO 9001 : 2000 จาก URS (United Registrar of Systems (Thailand) Ltd. สำหรับการเป็นผู้ผลิตเฟอร์นิเจอร์ไม้

ปี 2553: วันที่ 1 ตุลาคม กลุ่มบริษัทอีสต์โคสต์ได้เริ่มดำเนินการปรับโครงสร้างการดำเนินธุรกิจ จากทั้งหมด 5 บริษัท ภายในกลุ่ม ให้เหลือการดำเนินธุรกิจเพียงบริษัทเดียวคือ ECF โดยกระบวนการปรับโครงสร้างกลุ่มบริษัท เริ่มจากการซื้อที่ดินทั้งหมดที่ใช้ในการประกอบธุรกิจ ที่ขณะนั้นเป็นกรรมสิทธิ์ส่วนตัวของกรรมการบริษัทเข้าเป็นกรรมสิทธิ์ ในนาม ECF ดำเนินการโอนสายการผลิตสินค้าพร้อมทั้งจำหน่ายสินค้าสำเร็จรูป สินค้าระหว่างผลิต วัตถุดิบ วัสดุสิ้นเปลือง เครื่องจักรและอุปกรณ์บางส่วนจาก 4 บริษัทเข้าเป็นกรรมสิทธิ์ของ ECF รวมถึงเจรจาเพื่อขอลด ยอดวงเงินสินเชื่อต่างๆ ของบริษัทในกลุ่มที่มีกับสถาบันการเงินและโอนเพิ่มเป็นวงเงินสินเชื่อของ ECF เป็นการ ดำเนินการจ่ายชำระคืนหนี้สินในระหว่างกลุ่มบริษัทเพื่อขจัดปัญหาการระหว่งกัน (Connected Transaction) และความขัดแย้งทางประโยชน์ (Conflict of Interest)

วันที่ 26 ตุลาคม บริษัทได้ดำเนินการเพิ่มทุนจดทะเบียนจากเดิม 25,000,000 บาท เป็น 90,000,000 บาท (เก้าสิบล้านบาทถ้วน) แบ่งเป็นหุ้นสามัญจำนวน 900,000 หุ้น มูลค่าที่ตราไว้หุ้นละ 100 บาท โดยเรียกชำระเต็มมูลค่า เพื่อใช้ขยายการลงทุนและเพื่อเป็นเงินทุนหมุนเวียนในการดำเนินธุรกิจของบริษัท

ปี 2554: วันที่ 9 กุมภาพันธ์ บริษัทได้รับการส่งเสริมการลงทุนจากคณะกรรมการส่งเสริมการลงทุน (BOI) ในการผลิตเฟอร์นิเจอร์ โดยได้รับยกเว้นภาษีเงินได้นิติบุคคลสำหรับกำไรสุทธิที่ได้จากการประกอบกิจการที่ได้รับการส่งเสริม เป็นระยะเวลา 3 ปี

วันที่ 10 กุมภาพันธ์ บริษัทได้รับการส่งเสริมการลงทุนจากคณะกรรมการส่งเสริมการลงทุน (BOI) ในการผลิตวัสดุปิดผิว โดยได้รับยกเว้นภาษีเงินได้นิติบุคคลสำหรับกำไรสุทธิที่ได้จากการประกอบกิจการที่ได้รับการส่งเสริม เป็นระยะเวลา 3 ปี

วันที่ 11 พฤษภาคม บริษัทได้จดทะเบียนก่อตั้งบริษัท วีวี-เดคคอร์ จำกัด (VV-Décor) ขึ้นในฐานะบริษัทย่อย โดยบริษัทมีสัดส่วนการถือหุ้นร้อยละ 99.95 มีทุนจดทะเบียน 1,000,000 บาท (หนึ่งล้านบาทถ้วน) แบ่งเป็น

หุ้นสามัญจำนวน 10,000 หุ้น มูลค่าที่ตราไว้หุ้นละ 100 บาทโดยเรียกชำระเต็มมูลค่า ก่อตั้งขึ้นเพื่อประกอบธุรกิจด้านการตลาด (Trading) ให้กับ ECF ในการเป็นผู้จำหน่ายกระดาษปิดผิวให้กับลูกค้าบางรายของบริษัท

กลุ่มบริษัทอีสต์โคสต์ยังคงดำเนินการจัดโครงสร้างอย่างต่อเนื่อง โดยในระหว่างปี 2554 บริษัทได้ดำเนินการเพิ่มเติมในส่วนของการโอนอาคาร เครื่องจักร และอุปกรณ์ส่วนที่เหลือ และสินทรัพย์ถาวรอื่นๆ การโอนยอดเงินสินเชื่อกับสถาบันการเงินที่ยังมีภาระหนี้คงค้างมายัง ECF รวมถึงการโอนย้ายพนักงานจาก 4 บริษัท มาเป็นพนักงานของ ECF โดย ณ วันที่ 30 มิถุนายน กลุ่มบริษัทอีสต์โคสต์ได้ดำเนินการปรับโครงสร้างการดำเนินธุรกิจ โดยเหลือเพียง ECF เป็นบริษัทที่ดำเนินธุรกิจโดยเรียบบริออยและสมบูร์มเพียงแห่งเดียว และเตรียมความพร้อมสำหรับการแปรสภาพเป็นบริษัทมหาชนจำกัดต่อไป

วันที่ 4 พฤศจิกายน บริษัทได้ดำเนินการเพิ่มทุนจดทะเบียนจากเดิม 90,000,000 บาท เป็น 100,000,000 บาท (หนึ่งร้อยล้านบาทถ้วน) แบ่งเป็นหุ้นสามัญจำนวน 1,000,000 หุ้น มูลค่าที่ตราไว้หุ้นละ 100 บาท โดยเรียกชำระเต็มมูลค่า เพื่อใช้เป็นเงินทุนหมุนเวียนในการดำเนินธุรกิจของบริษัท

ปี 2555: เดือนกรกฎาคมบริษัทได้เริ่มขยายช่องทางการจำหน่ายสินค้าไปยังกลุ่มร้านค้าปลีกรายย่อยทั่วไป (Dealer) เพื่อเป็นส่วนช่วยเสริมสร้างการเติบโตของยอดขายให้มากขึ้นจากเดิม ภายใต้ตราสินค้า “Costa”

วันที่ 11 ตุลาคม 2555 ที่ประชุมวิสามัญผู้ถือหุ้น ครั้งที่ 12/2555 ได้มีมติพิจารณาอนุมัติการเปลี่ยนแปลงมูลค่าหุ้นที่ตราไว้และแก้ไขจำนวนหุ้นของบริษัทจากเดิมมูลค่าหุ้นที่ตราไว้หุ้นละ 100 บาท เป็นมูลค่าหุ้นที่ตราไว้หุ้นละ 0.25 บาท จึงทำให้บริษัทมีการเปลี่ยนแปลงในจำนวนหุ้น และมูลค่าที่ตราไว้ โดยทุนจดทะเบียน 100,000,000 บาท แบ่งเป็นหุ้นสามัญจำนวน 400,000,000 หุ้น มูลค่าที่ตราไว้หุ้นละ 0.25 บาท นอกจากนี้ ยังได้มีมติอนุมัติการเพิ่มทุนจดทะเบียนของบริษัทจากเดิม 100,000,000 บาท เป็น 130,000,000 บาท (หนึ่งร้อยสามสิบล้านบาทถ้วน) แบ่งเป็นหุ้นสามัญจำนวน 520,000,000 หุ้น มูลค่าที่ตราไว้หุ้นละ 0.25 บาท โดยพิจารณาจัดสรรหุ้นสามัญเพิ่มทุนจำนวน 120,000,000 หุ้น เพื่อเสนอขายให้แก่ประชาชนทั่วไป

วันที่ 18 ตุลาคม 2555 บริษัทได้ดำเนินการจดทะเบียนเพื่อแปรสภาพจากบริษัทจำกัด เป็นบริษัทมหาชนจำกัด และเปลี่ยนแปลงชื่อเป็น บริษัท อีสต์โคสต์เฟอร์นิเทค จำกัด (มหาชน) (ECF)

ปี 2556: วันที่ 26 มีนาคม บริษัทได้เริ่มเปิดการซื้อขายหุ้นในตลาดหลักทรัพย์ เอ็ม เอ ไอ (mai) เป็นวันแรก (First Trading Day)

เดือนตุลาคม บริษัทได้เริ่มขยายช่องทางการจำหน่ายสินค้าไปยังเมกาโฮม (Mega Home) ศูนย์รวมสินค้าบ้านและวัสดุก่อสร้างจำหน่ายทั้งปลีกและส่ง เพื่อเป็นส่วนช่วยเสริมสร้างการเติบโตของยอดขายให้มากขึ้นจากเดิม ภายใต้ตราสินค้า “a7”

วันที่ 31 ธันวาคม บริษัทมีพื้นที่เช่าเพื่อใช้เป็นโชว์รูมจัดแสดงและจำหน่ายสินค้าในอินเด็กซ์ ลิฟวิง มอลล์ (Index Living Mall) รวมทั้งสิ้น 11 สาขา และโชว์รูมสาขาภายในโฮมโปร (Home Pro) รวมทั้งสิ้น 3 สาขา

ปี 2557: ที่ประชุมวิสามัญผู้ถือหุ้นครั้งที่ 1/2557 เมื่อวันที่ 18 กรกฎาคม 2557 ได้มีมติอนุมัติการเพิ่มทุนจดทะเบียนจากเดิม 130,000,000 บาท เป็น 195,000,000 บาท มูลค่าที่ตราไว้หุ้นละ 0.25 บาท และได้ดำเนินการแก้ไขหนังสือบริคณห์สนธิข้อ 4 เพื่อให้สอดคล้องกับการเพิ่มทุนจดทะเบียนของบริษัทต่อนายทะเบียนบริษัทมหาชนจำกัด กรมพัฒนาธุรกิจการค้า กระทรวงพาณิชย์ เป็นที่เรียบร้อยแล้ว เมื่อวันที่ 8 สิงหาคม 2557 ที่ผ่านมา ดังนั้น ปัจจุบันบริษัทจึงมีทุนจดทะเบียนจำนวน 195,000,000 บาท แบ่งออกเป็นหุ้นสามัญจำนวน 780,000,000 หุ้น มูลค่าที่ตราไว้หุ้นละ 0.25 บาท โดยมีทุนจดทะเบียนที่ออกและชำระเต็มมูลค่าแล้วจำนวน 130,000,000 บาท แบ่งออก

เป็นหุ้นสามัญจำนวน 520,000,000 หุ้น มูลค่าที่ตราไว้หุ้นละ 0.25 บาท โดยในส่วนของทุนจดทะเบียนที่รอเรียกชำระจำนวน 65,000,000 บาท โดยแบ่งออกเป็นหุ้นจำนวนจำนวน 260,000,000 หุ้น มูลค่าที่ตราไว้หุ้นละ 0.25 บาท เป็นการจัดสรรไว้เพื่อรองรับการใช้สิทธิแปลงสภาพของใบสำคัญแสดงสิทธิ ครั้งที่ 1 (ECF-W1)

วันที่ 18 สิงหาคม ตลาดหลักทรัพย์แห่งประเทศไทย ได้แจ้งรับใบสำคัญแสดงสิทธิที่จะซื้อหุ้นสามัญ รุ่นที่ 1 (ECF-W1) รับเข้าเป็นหลักทรัพย์จดทะเบียนและเริ่มการซื้อขายหลักทรัพย์ในวันดังกล่าว

เดือนตุลาคม บริษัทเริ่มจำหน่ายสินค้าให้กับไต้หวัน (Thai Wasadu) เพื่อขยายช่องทางการจำหน่ายสินค้าให้มากขึ้นจากเดิม ภายใต้ตราสินค้า “HASTA”

ปี 2558:

วันที่ 23 กุมภาพันธ์ บริษัทได้ดำเนินการจดทะเบียนจัดตั้งบริษัท อีซีเอฟ โฮลดิ้งส์ จำกัด ขึ้นเป็นที่เรียบร้อย โดยประกอบธุรกิจหลักโดยการถือหุ้นในบริษัทอื่น (Holdings Company) ปัจจุบันมีทุนจดทะเบียน 10,000,000 บาท (สิบล้านบาทถ้วน) โดยแบ่งออกเป็นหุ้นสามัญจำนวน 100,000 หุ้น (หนึ่งหมื่นหุ้น) มีมูลค่าที่ตราไว้หุ้นละ 100 บาท

วันที่ 27 กุมภาพันธ์ ที่ประชุมคณะกรรมการบริษัท ครั้งที่ 2/2558 ได้มีมติอนุมัติการจดทะเบียนจัดตั้งบริษัทย่อยทางอ้อมแห่งใหม่ในประเทศญี่ปุ่น คือ ECF Tornado Energy Godo Kaisha เพื่อรองรับการขยายการลงทุนในประเทศญี่ปุ่น สำหรับโครงการโรงไฟฟ้าพลังงานแสงอาทิตย์ โดยมีขนาดกำลังการผลิตติดตั้งประมาณ 1.5 เมกะวัตต์ โดยมีที่ตั้งของโครงการอยู่ที่ 1737 Kodani Toyotomi-cho Himeji city Hyogo ประเทศญี่ปุ่น โดยมีทุนจดทะเบียน 100,000 เยน และมีสัดส่วนการถือหุ้นโดย ECFH ที่ร้อยละ 51 ปัจจุบันได้ดำเนินการจำหน่ายโครงการดังกล่าวให้กับนักลงทุนรายอื่นเป็นที่เรียบร้อยแล้ว

วันที่ 30 มิถุนายน บริษัทได้เข้าลงนามในบันทึกความเข้าใจ (MOU) เพื่อความร่วมมือในการดำเนินธุรกิจผลิตไฟฟ้าจากพลังงานชีวมวล โดยจะจัดตั้งบริษัทร่วมทุนขึ้นร่วมกับผู้ถือหุ้นรายอื่นๆ ประกอบด้วย บริษัท พอร์จูน พาร์ท อินดัสตรี จำกัด (มหาชน) (FPI) บริษัท วิชญ์ อุตสาหกรรม จำกัด และกลุ่มผู้ประกอบการโรงไม้หรือโรงเลื่อยไม้ ในเขตพื้นที่ตั้งของโครงการโรงไฟฟ้าในแต่ละแห่ง ซึ่งต่อมาเมื่อวันที่ 20 พฤศจิกายน 2558 ที่ประชุมคณะกรรมการบริษัท ครั้งที่ 7/2558 ได้มีมติพิจารณาอนุมัติให้บริษัท อีซีเอฟ โฮลดิ้งส์ จำกัด ในฐานะบริษัทย่อยเป็นผู้เข้าลงทุนในธุรกิจโรงไฟฟ้าพลังงานชีวมวล (Biomass Power Plant) โดยการเข้าร่วมเป็นผู้ถือหุ้นในบริษัทร่วมทุนแห่งใหม่รวม 5 บริษัท เพื่อเตรียมเข้าร่วมประมูลรับคัดเลือกและอนุญาตเป็นผู้เสนอขายไฟฟ้าเพื่อให้ได้มาซึ่งสัญญาซื้อขายไฟฟ้า (PPA) กับกรไฟฟ้าส่วนภูมิภาค (กฟภ.) หรือการไฟฟ้าฝ่ายผลิตแห่งประเทศไทย (กฟผ.) ตามแต่กรณีไป ตามประกาศของคณะกรรมการกำกับกิจการพลังงาน (กกพ.) เรื่องหลักเกณฑ์การรับซื้อไฟฟ้าจากผู้ผลิตไฟฟ้าพลังงานหมุนเวียน ซึ่งขณะนี้อยู่ระหว่างรออนโยบายจากภาครัฐถึงช่วงเวลาการเปิดเข้าประมูลเพื่อเสนอขายไฟฟ้า โดยมีรายชื่อของบริษัทร่วมทุนทั้ง 5 บริษัท ประกอบด้วย บริษัท เซฟ เอนเนอร์จี กรุ๊ป (นราธิวาส 1) จำกัด บริษัท เซฟ เอนเนอร์จี กรุ๊ป (นราธิวาส 2) จำกัด บริษัท เซฟ เอนเนอร์จี กรุ๊ป (ยะลา 1) จำกัด บริษัท เซฟ เอนเนอร์จี กรุ๊ป (ปัตตานี) จำกัด และบริษัท เซฟ เอนเนอร์จี กรุ๊ป (สงขลา) จำกัด ทั้งนี้ ปัจจุบันได้ดำเนินการจดทะเบียนเสร็จสิ้นการชำระบัญชีของ 4 บริษัทดังกล่าวเป็นที่เรียบร้อยแล้ว เนื่องจากไม่สามารถผ่านการประมูลเพื่อให้ได้สัญญาซื้อขายไฟฟ้าจากภาครัฐ

วันที่ 9 ธันวาคม ECFH ในฐานะบริษัทย่อยได้เข้าลงนามในสัญญาแฟรนไชส์กับ Can Do Company Limited (Can Do) ประเทศญี่ปุ่น โดย ECFH จะเป็นผู้ได้รับอนุญาตในการใช้เครื่องหมายทางการค้า รูปแบบร้านค้า ระบบบริหารจัดการร้านค้าและการสั่งซื้อสินค้าจาก Can Do ประเทศญี่ปุ่น เพื่อวัตถุประสงค์ในการดำเนินธุรกิจภายในประเทศไทยในรูปแบบร้านค้าจำหน่ายสินค้าราคาเดียวทั้งร้าน (ร้าน 100 เยน ที่มีต้นกำเนิดในประเทศญี่ปุ่น) โดยมีระยะเวลาของสัญญา 5 ปี

วันที่ 19 ธันวาคม พิธีเปิดสาขาอย่างเป็นทางการ (Grand Opening) ร้าน Can Do สาขาแรกคือ สาขาฟิวเจอร์พาร์ค รังสิต ด้วยขนาดพื้นที่ให้บริการ 175 ตารางเมตร

ปี 2559:

วันที่ 11 ธันวาคม ที่ประชุมคณะกรรมการบริษัท ครั้งที่ 9/2559 พิจารณานุมัติมติที่สำคัญ ดังนี้ พิจารณานุมัติให้บริษัท อีซีเอฟ โฮลดิ้งส์ จำกัด ในฐานะบริษัทย่อย เป็นผู้เข้าลงทุนในบริษัทร่วมทุนแห่งใหม่ที่จะจดทะเบียนจัดตั้งขึ้นเพื่อเข้าลงทุนในธุรกิจด้านโรงไฟฟ้าพลังงานชีวมวล โดยซื้อบริษัทร่วมทุนแห่งใหม่ที่จะจดทะเบียนจัดตั้งคือ บริษัท เซฟ เอนเนอร์จี โฮลดิ้งส์ จำกัด (SAFE) โดยมีทุนจดทะเบียนเริ่มต้นที่ 1,000,000 บาท (หนึ่งล้านบาทถ้วน) แบ่งออกเป็นหุ้นสามัญจำนวน 10,000 หุ้น มูลค่าที่ตราไว้หุ้นละ 100 บาท โดยบริษัทจะเป็นผู้ถือหุ้นในสัดส่วนร้อยละ 49.98 ซึ่งต่อมาได้ถูกจดทะเบียนจัดตั้งเป็นที่เรียบร้อยแล้วเมื่อวันที่ 7 กุมภาพันธ์ 2560

ปี 2560:

12 มกราคม ที่ประชุมคณะกรรมการบริษัท ครั้งที่ 1/2560 ได้อนุมัติการจัดโครงสร้างกลุ่มบริษัทอีสต์โคสต์เฟอร์นิเทค โดยอนุมัติให้จดทะเบียนจัดตั้งบริษัทย่อยเพิ่มอีก 1 แห่ง คือ บริษัท อีซีเอฟ พาวเวอร์ จำกัด เพื่อเป็นผู้เข้าลงทุนในธุรกิจด้านพลังงานแทนการใช้ บริษัท อีซีเอฟ โฮลดิ้งส์ จำกัด โดยมีทุนจดทะเบียนเริ่มต้นที่ 1,000,000 บาท (หนึ่งล้านบาทถ้วน) แบ่งออกเป็นหุ้นสามัญจำนวน 100,000 หุ้น มูลค่าที่ตราไว้หุ้นละ 10 บาท โดยบริษัทจะเป็นผู้ถือหุ้นในสัดส่วนร้อยละ 99.99 ซึ่งต่อมาได้ถูกจดทะเบียนจัดตั้งเป็นที่เรียบร้อยแล้วเมื่อวันที่ 16 มกราคม 2560 ทั้งนี้ บริษัทได้กำหนดนโยบายการดำเนินธุรกิจของ ECFH เป็นเพื่อเข้าลงทุนและดำเนินธุรกิจด้านร้านค้าปลีก ซึ่งปัจจุบันได้แก่ ร้าน Can Do ในรูปแบบร้านค้าจำหน่ายสินค้าราคาเดียว หรือการดำเนินธุรกิจอื่นๆ ที่อาจจะเกิดขึ้นในอนาคต ยกเว้นธุรกิจด้านพลังงานต่อไป

13 กุมภาพันธ์ ที่ประชุมคณะกรรมการบริษัท ครั้งที่ 2/2560 ได้มีมติอนุมัติการเข้าลงทุนในโครงการโรงไฟฟ้าพลังงานชีวมวลของ บริษัท ไพร์ช ออฟ วู้ด กรีน เอนเนอร์จี จำกัด (โครงการฯ หรือ PWGE) ซึ่งตั้งอยู่เลขที่ 149 หมู่ที่ 3 ตำบลกายุคละ อำเภอแฉ่ง จังหวัดนราธิวาส ขนาดกำลังการผลิตติดตั้ง 7.5 เมกะวัตต์ โดยให้ บริษัท เซฟ เอนเนอร์จี โฮลดิ้งส์ จำกัด (SAFE) ซึ่งเป็นบริษัทร่วมของบริษัท (ซึ่งมีบริษัท อีซีเอฟ พาวเวอร์ จำกัด (ECF-P) ซึ่งเป็นบริษัทย่อยของบริษัทถือหุ้นใน SAFE ปัจจุบันคิดเป็นสัดส่วนร้อยละ 33.37 สัดส่วนดังกล่าวลดลงจากร้อยละ 49.98 เนื่องจากมีการจำหน่ายหุ้นออกให้กับกลุ่มผู้ร่วมทุนใหม่ที่เข้าลงทุนใน SAFE คือ บริษัท ไพร์ช ออฟ วู้ด โฮลดิ้งส์ จำกัด เข้ามาเป็นผู้ถือหุ้นใน SAFE คิดเป็นสัดส่วนร้อยละ 33.26 ซึ่งเป็นผู้ถือหุ้นเดิมของโครงการโรงไฟฟ้า PWGE เข้าซื้อหุ้นสามัญจากผู้ถือหุ้นของโครงการ (ร้อยละ 99.99) คิดเป็นมูลค่าเงินลงทุนทั้งโครงการไม่เกิน 425,000,000 บาท (โดยคิดเป็นเงินลงทุนของ ECF-P เท่ากับ 141,652,500 บาท) ปัจจุบัน ECF-P มีทุนจดทะเบียนจำนวน 522,652,500 บาท แบ่งออกเป็นหุ้นจำนวน 52,265,250 หุ้น มูลค่าที่ตราไว้หุ้นละ 10 บาท โดยมีทุนจดทะเบียนชำระเท่ากับ 454,252,500 บาท และ SAFE มีทุนจดทะเบียนจำนวน 426,000,000 บาท แบ่งออกเป็นหุ้นสามัญจำนวน 4,260,000 หุ้น มูลค่าที่ตราไว้หุ้นละ 100 บาท ชำระเต็มมูลค่าแล้ว

3 เมษายน ที่ประชุมคณะกรรมการบริษัท ครั้งที่ 6/2560 ได้มีมติอนุมัติการเข้าลงทุนในโครงการโรงไฟฟ้าพลังงานแสงอาทิตย์ ขนาด 220 เมกะวัตต์ ของ บริษัท พลังงานเพื่อโลกสีเขียว (ประเทศไทย) จำกัด (โครงการโรงไฟฟ้ามินู หรือ GEP) ซึ่งตั้งอยู่ที่เมืองมินู เขตมาเกว ประเทศสาธารณรัฐแห่งสหภาพเมียนมาร์ (“ประเทศเมียนมาร์”) ขนาดกำลังการผลิตติดตั้ง 220 เมกะวัตต์ โดยให้ บริษัท อีซีเอฟ พาวเวอร์ จำกัด (ECF-P) ในฐานะบริษัทย่อยที่บริษัทถือหุ้นอยู่ร้อยละ 99.99 เป็นผู้เข้าลงทุนซื้อหุ้นของโครงการในสัดส่วนร้อยละ 20 ซึ่งต่อมาที่ประชุมวิสามัญผู้ถือหุ้น ครั้งที่ 1/2560 เมื่อวันที่ 31 พฤษภาคม 2560 ได้มีมติอนุมัติการเข้าซื้อหุ้นสามัญของ GEP เป็นที่เรียบร้อยแล้ว

15 มิถุนายน ที่ประชุมคณะกรรมการบริษัท ครั้งที่ 8/2560 ได้มีมติที่สำคัญสำหรับรายการได้มาซึ่งสินทรัพย์รวม 2 โครงการ โดยพิจารณาและอนุมัติการเข้าลงทุนซื้อหุ้นในกิจการต่างๆ ผ่าน บริษัท อีซีเอฟ พาวเวอร์ จำกัด ในฐานะบริษัทย่อยที่บริษัทถือหุ้นร้อยละ 99.99 และ บริษัท เซฟ เอนเนอร์จี โฮลดิ้งส์ จำกัด (SAFE) ในฐานะบริษัทร่วมซึ่งบริษัทถือหุ้นร้อยละ 33.37 ในมูลค่าการลงทุนรวม 50.62 ล้านบาท ได้แก่ การเข้าลงทุนซื้อหุ้นของ บริษัท เซฟ โปโอแม็ส จำกัด ในสัดส่วนร้อยละ 99.99 โดย SAFE ในฐานะบริษัทร่วมเข้าเป็นผู้ลงทุน เพื่อดำเนินธุรกิจโรงสับไม้ ตั้งอยู่ที่อำเภอแฉ่ง จังหวัดนราธิวาส โดยมีมูลค่าการเข้าลงทุนจำนวน 33.37 ล้านบาท จากมูลค่าการลงทุนทั้งสิ้น 100 ล้านบาท และการเข้าลงทุนซื้อหุ้นของ บริษัท บิน่า พูรี พาวเวอร์ (ไทยแลนด์) จำกัด (BINA) ในสัดส่วนร้อยละ 49 โดย SAFE ในฐานะบริษัทร่วมเข้าเป็นผู้ลงทุน เพื่อดำเนินธุรกิจโรงไฟฟ้าพลังงานเทคโนโลยีระบบผลิตก๊าซเชื้อเพลิงจากชีวมวล (Gasification) ขนาด 2 เมกะวัตต์ โดยแบ่งออกเป็น 2 โครงการๆ ละ 1 เมกะวัตต์ ตั้งอยู่ที่ อำเภอลอง จังหวัดแพร่ และอำเภอสองแคว จังหวัดแพร่ โดยมีมูลค่าการเข้าลงทุนเป็นจำนวน 17.25 ล้านบาท จากมูลค่าการลงทุนทั้งหมด 105.495 ล้านบาท

27 มิถุนายน โครงการโรงไฟฟ้าพลังงานชีวมวลของบริษัท ไพร์ซ ออฟ วู้ด กรีน เอนเนอร์จี จำกัด (“โครงการฯ” หรือ “PWGE”) จังหวัดนราธิวาส ขนาดกำลังการผลิตติดตั้ง 7.5 เมกะวัตต์ เริ่มรับรู้รายได้จากการจำหน่ายไฟฟ้าเชิงพาณิชย์ โดยการเข้าลงทุนใน PWGE เป็นการเข้าลงทุนผ่านบริษัท อีซีเอฟ พาวเวอร์ จำกัด ในฐานะบริษัทย่อยที่บริษัทถือหุ้นร้อยละ 99.99 และบริษัท เซฟ เอนเนอร์จี โฮลดิ้งส์ จำกัด (SAFE) ในฐานะบริษัทร่วม ซึ่งบริษัทถือหุ้นร้อยละ 33.37 โดย SAFE จะเริ่มรับรู้ส่วนแบ่งกำไรจากเงินลงทุนตั้งแต่วันที่ 1 กรกฎาคม 2560 เป็นต้นไป

27 ตุลาคม ที่ประชุมคณะกรรมการบริษัท ครั้งที่ 13/2560 ได้มีมติอนุมัติการจดทะเบียนจัดตั้งบริษัทย่อยเพิ่มเติมอีก 1 แห่ง คือ บริษัท แพลนเนทบอร์ด จำกัด โดยทุนจดทะเบียนเริ่มต้นที่ 50.00 ล้านบาท แบ่งออกเป็นหุ้นสามัญจำนวน 10,000,000 หุ้น มูลค่าที่ตราไว้หุ้นละ 5 บาท โดยบริษัทจะเป็นผู้ถือหุ้นในสัดส่วนร้อยละ 99.99 โดยได้จดทะเบียนจัดตั้งบริษัทดังกล่าวเป็นที่เรียบร้อยแล้วเมื่อวันที่ 19 ธันวาคม 2560 และปัจจุบันมีทุนจดทะเบียนชำระเท่ากับ 12.50 ล้านบาท โดยมีวัตถุประสงค์ในการจัดตั้งเพื่อดำเนินธุรกิจผลิตและจำหน่ายแผ่นไม้ (Wood-Based Panel) ได้แก่ แผ่นเอ็มดีเอฟ (MDF Board) และแผ่นปาร์ติเคิล (Particleboard) ซึ่งยังอยู่ในระหว่างการศึกษความเป็นไปได้

18 ธันวาคม ที่ประชุมคณะกรรมการบริษัท ครั้งที่ 15/2560 มีมติอนุมัติเข้าทำการศึกษาความเป็นไปได้ในการลงทุนในโครงการโรงไฟฟ้าพลังงานแสงอาทิตย์ของบริษัท ซีอาร์ โซลาร์ จำกัด (CRS) ขนาด 1 เมกะวัตต์ ตั้งอยู่ที่อำเภอเถิน จังหวัดลำปาง แทนการลงทุนในโครงการโรงไฟฟ้าพลังงานชีวมวลของบริษัท ทู เอ็นเนอร์ยี เพาเวอร์ ลพบุรี จำกัด (TRUE-P) ซึ่งบริษัทได้ทำการศึกษาความเป็นไปได้ในการลงทุนแล้วแต่ไม่สามารถทำความเข้าใจในการเข้าลงทุนได้ CRS ถือหุ้นโดย บริษัท อินเตอร์ ฟาร์อีสท์ เอ็นเนอร์ยี คอร์ปอเรชั่น จำกัด (มหาชน) (IFEC) ที่สัดส่วนร้อยละ 99.99 ในขณะที่บริษัทอยู่ระหว่างศึกษาและตรวจสอบมูลค่าโครงการ อัตราผลตอบแทนความเสี่ยง และรายละเอียดต่างๆ ที่เกี่ยวกับโครงการและเรื่องอื่นๆ ที่เกี่ยวข้องกับการเข้าซื้อโครงการ ซึ่งรวมถึงความสามารถของผู้ขายในการเข้าทำธุรกรรมขายโครงการ และการส่งมอบทรัพย์สินที่ซื้อขาย และการปฏิบัติตามข้อตกลงอื่นๆ ตามสัญญาซื้อขายที่จะได้จัดทำขึ้นด้วย

ลักษณะการประกอบธุรกิจ

ธุรกิจที่ดำเนินงานโดย บริษัท อีสต์โคสต์เฟอร์นิเทค จำกัด (มหาชน) และบริษัท วีวี เดคคอร์ จำกัด ในฐานะบริษัทย่อยซึ่งบริษัท ถือหุ้นอยู่ในสัดส่วนร้อยละ 99.95

ธุรกิจการเป็นผู้ผลิตและจำหน่ายเฟอร์นิเจอร์

บริษัท อีสต์โคสต์เฟอร์นิเทค จำกัด (มหาชน) (ECF หรือ บริษัท) ดำเนินธุรกิจเป็นผู้ผลิตและจำหน่ายเฟอร์นิเจอร์จากไม้ปาร์ติเคิลบอร์ด และไม้ยางพารา กระดาษปิดผิว ไม้ยางพาราแปรรูปอบแห้ง เพื่อใช้เป็นวัตถุดิบในการผลิตเฟอร์นิเจอร์ การจัดจำหน่ายเฟอร์นิเจอร์ ไม้ยางพาราที่บริษัทเป็นผู้ผลิต และเฟอร์นิเจอร์ไม้จริงที่สั่งซื้อจากทั้งในประเทศและต่างประเทศ และให้บริการตัดแผ่นปิดขอบไม้ (พีวีซี) เพื่อใช้เป็นวัตถุดิบในการผลิตเฟอร์นิเจอร์ไม้ปาร์ติเคิลบอร์ด

บริษัทมีบริษัทย่อย 1 แห่ง คือ บริษัท วีวี - เดคคอร์ จำกัด (VV Décor) เป็นบริษัทย่อยที่บริษัทถือหุ้นในสัดส่วนร้อยละ 99.95 โดยมีทุนจดทะเบียน 1,000,000 บาท (หนึ่งล้านบาทถ้วน) ชำระเต็มมูลค่า ก่อตั้งขึ้นเพื่อประกอบธุรกิจด้านการตลาด (Trading) เพื่อเป็นผู้จำหน่ายกระดาษปิดผิวให้กับลูกค้าบางรายของบริษัท

ผลิตภัณฑ์ของบริษัทและบริษัทย่อย สามารถแบ่งกลุ่มสินค้าหลักได้ 5 ประเภท ซึ่งเป็นกลุ่มธุรกิจที่เกี่ยวข้องกับเฟอร์นิเจอร์คือ

- เฟอร์นิเจอร์ไม้ยางพารา
- เฟอร์นิเจอร์ไม้ปาร์ติเคิลบอร์ด
- เฟอร์นิเจอร์ที่จำหน่ายผ่านโชว์รูม ร้านค้าส่งและร้านค้าปลีกรายย่อย
- กระดาษปิดผิว
- ไม้ยางพาราแปรรูปอบแห้ง

บริษัทมีรายได้โดยส่วนใหญ่มาจากการผลิตและจำหน่ายตามคำสั่งซื้อ (Made to order) ให้กับลูกค้าต่างประเทศ การผลิตและจำหน่ายโดยใช้ตราสินค้าของบริษัท ได้แก่ เฟอร์นิเจอร์ไม้ปาร์ติเคิลบอร์ด และไม้ยางพารา ให้กับลูกค้าในประเทศ โดยกลุ่มลูกค้าในประเทศ ประกอบด้วยกลุ่มร้านค้าปลีกขนาดใหญ่ (Modern Trade) ได้แก่ เทสโก้ โลตัส (Tesco Lotus) บิ๊กซี (Big C) โฮมโปร (Home Pro) เมกา โฮม (Mega Home) ไทวัสดุ (Thai Watsadu) และ วินเนอร์ (Winner)

สำหรับลูกค้าต่างประเทศจะเป็นการผลิตและจำหน่ายตามคำสั่งซื้อให้กับบริษัทผู้จำหน่ายเฟอร์นิเจอร์ และร้านค้าปลีกรายใหญ่ (Modern Trade) หลายรายในประเทศญี่ปุ่น โดยหากพิจารณาจากโครงสร้างรายได้จากการขายทั้งหมดของบริษัท จะพบว่าในปัจจุบันบริษัทมีสัดส่วนการขายให้กับลูกค้าในประเทศญี่ปุ่นประมาณร้อยละ 50 ของรายได้จากการขายทั้งหมด และที่ผ่านมาบริษัทได้เน้นการขายฐานลูกค้าต่างประเทศไปยังกลุ่มประเทศในแถบประชาคมเศรษฐกิจอาเซียน (AEC : Asian Economic Community) โดยหากเป็นการจำหน่ายสินค้าเพื่อส่งออกให้กับลูกค้าในกลุ่มประเทศ AEC จะใช้ตราสินค้า “My Fur”

ภาพแสดงกลุ่มประเทศลูกค้าของบริษัท



สัดส่วนรายได้ที่รองลงมาคือ รายได้จากการผลิตและจำหน่ายสินค้าภายในประเทศ โดยตราสินค้าที่ทางบริษัทเป็นผู้ผลิตและจำหน่ายให้กับกลุ่มร้านค้าปลีกขนาดใหญ่ (Modern Trade) ประกอบด้วยตราสินค้าที่เป็นของบริษัทเอง ได้แก่ “Fur Direct” “Leaf” “a7” และ “HASTA” โดยเป็นตราสินค้าที่ทางบริษัทผลิตและจำหน่ายให้กับ บิ๊กซี (Big C) โฮมโปร (Home Pro) เมกา โฮม (Mega Home) และ ไทวัสดุ (Thai Watsadu) ตามลำดับ ส่วนการผลิตเพื่อจำหน่ายสินค้าให้กับ เทสโก้ โลตัส (Tesco Lotus) และ วินเนอร์ (Winner) จะเป็นการผลิตโดยใช้ตราสินค้าของเทสโก้ โลตัส และวินเนอร์ ตามลำดับ

สำหรับตราสินค้า “ELEGA” จะเป็นตราสินค้าที่บริษัทใช้สำหรับการจำหน่ายเฟอร์นิเจอร์ที่ส่วนใหญ่ผลิตจากไม้จริงภายในโชว์รูมสาขาเพื่อแสดงสินค้าและจำหน่ายเฉพาะเฟอร์นิเจอร์ไม้บางพาราที่ทางบริษัทเป็นผู้ผลิตเอง และเฟอร์นิเจอร์ที่สั่งซื้อจากภายในประเทศและส่วนที่นำเข้ามาจากต่างประเทศที่ส่วนใหญ่ผลิตจากไม้จริง ซึ่งโชว์รูมจะตั้งอยู่ในอินเด็คซ์ ลิฟวิง มอลล์ (Index Living Mall) และ โฮมโปร (Home Pro) โดยมีจำนวนโชว์รูม ณ วันที่ 31 ธันวาคม 2560 เท่ากับ 14 สาขา และ 4 สาขาตามลำดับ นอกจากนี้ช่องทางการจำหน่ายสินค้าตามที่กล่าวมาข้างต้นแล้ว บริษัทยังมีรายได้จากการจำหน่ายเฟอร์นิเจอร์ให้กับกลุ่มร้านค้าส่งและร้านค้าปลีกรายย่อย (Dealer) ที่เป็นผู้จัดจำหน่ายเฟอร์นิเจอร์ทั่วประเทศภายใต้ตราสินค้า “Costa” เพื่อใช้เป็นตราสินค้าสำหรับการจำหน่ายผ่านช่องทาง Dealer

สำหรับ ตราสินค้า “Finna House” ที่ได้เปิดตัวไปตั้งแต่ปี 2558 จะเป็นตราสินค้าที่มีวัตถุประสงค์เพื่อจำหน่ายสินค้าในกลุ่มผลิตภัณฑ์เฟอร์นิเจอร์ที่ผลิตขึ้นภายใต้ลิขสิทธิ์ลายการ์ตูนจาก Disney ในฐานะที่บริษัทเป็นผู้ซื้อลิขสิทธิ์ และได้รับสิทธิ์ในการใช้ลายการ์ตูนจาก Disney เพื่อใช้กับผลิตภัณฑ์เฟอร์นิเจอร์ (Franchisee) ซึ่งขณะนี้ยังเป็นเพียงผู้ได้รับสิทธิ์รายเดียวในประเทศไทย ปัจจุบัน Finna House มีโชว์รูม 2 แห่ง ตั้งอยู่บนพื้นที่เช่าของ โฮมโปร มาร์เก็ตวิลเลจ สุวรรณภูมิ 1 สาขา และ เดอะ วอล์ค (The Walk) ราชพฤกษ์ 1 สาขา

ตราสินค้าของบริษัท

ตราสินค้า	รูปแบบ	ช่องทางการจัดจำหน่าย
ELEGA (เอลีสีก้า)		ใช้สำหรับการจำหน่ายเฟอร์นิเจอร์ไม้จริงทั้งส่วนที่บริษัทเป็นผู้ผลิตเองและส่วนที่นำเข้าจากต่างประเทศ และสั่งซื้อจากในประเทศ โดยจำหน่ายผ่านโชว์รูม ELEGA
Finna House (ฟินน่าเฮ้าส์)		ใช้สำหรับการจำหน่ายเฟอร์นิเจอร์ที่ผลิตขึ้นภายใต้ลิขสิทธิ์ลายการ์ตูนจาก Disney โดยจำหน่ายผ่านโชว์รูม Finna House และคอร์เนอร์ภายในโชว์รูม ELEGA
Fur Direct (เฟอร์ ไตเร็ค)		ใช้สำหรับการจำหน่ายเฟอร์นิเจอร์ที่ผลิตให้กับ บิ๊กซี (Big C)
Leaf (ลีฟ)		ใช้สำหรับการจำหน่ายเฟอร์นิเจอร์ที่ผลิตให้กับ โฮมโปร (Home Pro)
a7 (เอ เซเว่น)		ใช้สำหรับการจำหน่ายเฟอร์นิเจอร์ที่ผลิตให้กับ เมกา โฮม (Mega Home)
Hasta (ฮาสต้า)		ใช้สำหรับการจำหน่ายเฟอร์นิเจอร์ที่ผลิตให้กับ ไทวัสดุ (Thai Wasadu)
Costa (คอสต้า)		ใช้สำหรับการจำหน่ายเฟอร์นิเจอร์ให้กับกลุ่มร้านค้าส่ง และร้านค้าปลีกรายย่อย (Dealer) ทั่วประเทศ
My Fur (มายเฟอร์)		ใช้สำหรับการจำหน่ายเฟอร์นิเจอร์เพื่อส่งออกสำหรับประเทศในกลุ่มประชาคมเศรษฐกิจอาเซียน (AEC)

โชว์รูม “ELEGA”

ปัจจุบันโชว์รูม ELEGA ตั้งอยู่บนพื้นที่เช่าภายใน อินเด็กซ์ ลีฟวิง มอลล์ 14 สาขา และโฮมโปร 4 สาขา

ELEGA ตั้งอยู่บนพื้นที่เช่าภายในอินเด็กซ์ ลีฟวิง มอลล์ ณ วันที่ 31 ธันวาคม 2560 ประกอบด้วยสาขาบางนา รัตนาธิเบศร์ รังสิต พัทยา บางใหญ่ ชลบุรี เชียงใหม่ ราชพฤกษ์ เกษตร-นวมินทร์ นครราชสีมา หาดใหญ่ สาขา 1 หาดใหญ่ สาขา 2 สุราษฎร์ธานี ระยอง ทั้งหมด 14 สาขา

ELEGA ตั้งอยู่บนพื้นที่เช่าภายในโฮม โปร ณ วันที่ 31 ธันวาคม 2560 ประกอบด้วยสาขาฉะเชิงเทรา สาขาชัยพฤกษ์ สาขา นครราชสีมา และสาขาพุทธมณฑล สาย 5 ทั้งหมด 4 สาขา

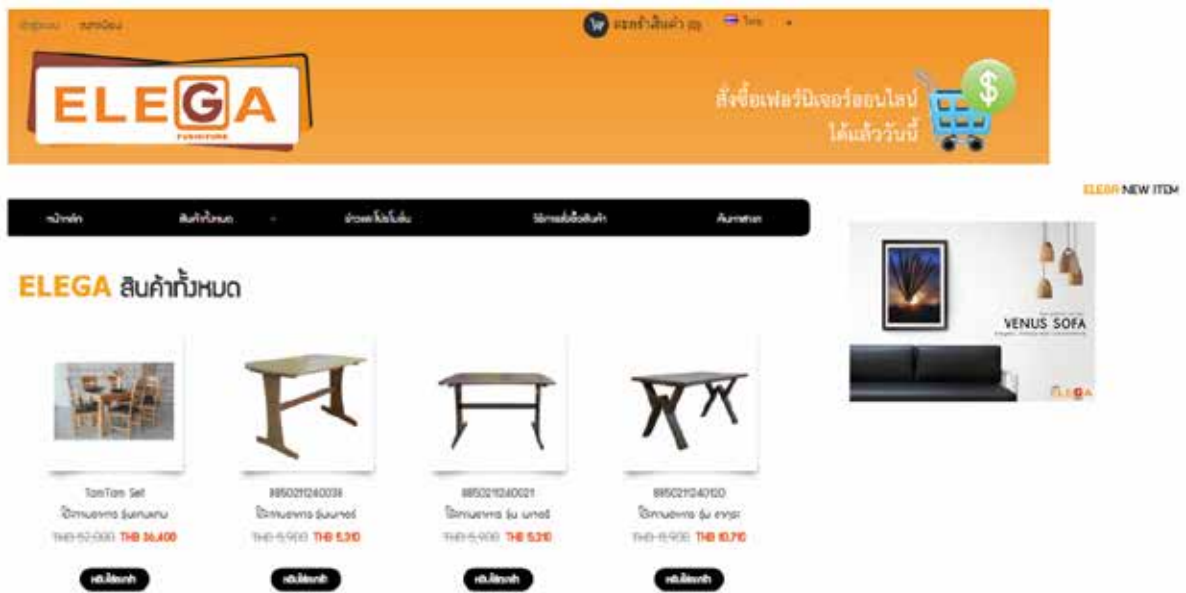


โชว์รูม “Finna House”

ณ วันที่ 31 ธันวาคม 2560 บริษัทมีโชว์รูม “Finna House” รวมทั้งสิ้น 2 สาขา ตั้งอยู่บนพื้นที่เช่าของ โฮมโปร มาร์เก็ตวิลเลจ สุวรรณภูมิ 1 สาขา และบนพื้นที่เช่าของ เดอะ วอล์ค (The Walk) ราชพฤกษ์ 1 สาขา



ช่องทางการจำหน่ายสินค้าออนไลน์ผ่าน www.elegathai.com



ธุรกิจที่ดำเนินงานโดย บริษัท อีซีเอฟ โฮลดิ้งส์ จำกัด ในฐานะบริษัทย่อยที่บริษัทถือหุ้นอยู่ร้อยละ 75

ธุรกิจร้านค้าปลีก : ร้าน Can Do



Can Do คือ รูปแบบร้านค้าที่ขายสินค้าในราคาเดียว (ราคา 100 เยน) ทั้งร้าน ที่มีต้นกำเนิดจากประเทศญี่ปุ่น ก่อตั้งโดย Can Do Co.,Ltd. เป็นบริษัทจดทะเบียนในตลาดหลักทรัพย์โตเกียว (Tokyo Stock Exchange) มีสำนักงานใหญ่ ตั้งอยู่ในย่านชินจูกุ โตเกียว ข้อมูลล่าสุด Can Do ณ วันที่ 30 พฤศจิกายน 2560 Can Do มีสาขาทั่วประเทศญี่ปุ่นและทั่วโลกไม่ต่ำกว่า 994 สาขา และมีรายได้จากการขายไม่ต่ำกว่า 68,829 ล้านเยน ซึ่งเติบโตขึ้นอย่างต่อเนื่องทั้งในส่วนของจำนวนสาขาและรายได้จากการขายผ่านจำนวนสาขาทั้งหมดทั้งในประเทศญี่ปุ่นและสาขาในต่างประเทศ

ทาง บริษัท อีสต์โคสต์เฟอร์นิเทค จำกัด (มหาชน) หรือ ECF โดยคุณอารักษ์ สุขสวัสดิ์ กรรมการผู้จัดการ ได้มีความสนใจในธุรกิจร้านค้า 100 Yen ในญี่ปุ่น จึงได้เริ่มสำรวจธุรกิจประเภทนี้ทุกร้าน ทุกแบรนด์ จนในที่สุดเกิดความประทับใจต่อร้าน Can Do จึงเป็นที่มาของความสนใจที่อยากจะขอซื้อแฟรนไชส์เพื่อมาดำเนินธุรกิจในประเทศไทย เพื่ออยากให้คนไทยได้ใช้สินค้าคุณภาพดี ภายใต้แบรนด์ญี่ปุ่น ในราคาที่ทุกคนสามารถเข้าถึงได้ จึงได้ติดต่อเข้าไปที่สำนักงานใหญ่ของ Can Do ในที่สุดจึงเกิดการตัดสินใจร่วมธุรกิจกัน

รูปแบบร้าน Can Do ในประเทศไทย คือ ร้านค้านำเข้าสินค้าคุณภาพดี ภายใต้แบรนด์ญี่ปุ่น จำหน่ายสินค้าทั้งร้านในราคา 60 บาท นำเสนอสินค้าให้เลือกซื้อนับหมื่นรายการ ครอบคลุมตั้งแต่ของใช้ภายในบ้าน สินค้าเพื่อความงาม ภาชนะบรรจุอาหาร อุปกรณ์ทำความสะอาด อุปกรณ์เครื่องเขียน งานฝีมือ อุปกรณ์อิเล็กทรอนิกส์ กล้อง กระจกฝ้าของ สินค้าเทศกาล ฯลฯ

กลุ่มลูกค้าเป้าหมาย ครอบคลุมตั้งแต่กลุ่มวัยรุ่น นักศึกษา แม่บ้าน พ่อบ้าน วัยทำงาน

ณ วันที่ 31 ธันวาคม 2560 Can Do มีจำนวนสาขาทั้งสิ้น 4 สาขา ได้แก่

- สาขาฟิวเจอร์ พาร์ค รังสิต ขนาดพื้นที่ 175 ตรม.
- สาขาซีคอนสแควร์ ขนาดพื้นที่ 120 ตรม.
- เดอะพาสซิโอ พาร์ค กาญจนภิเษก ขนาดพื้นที่ 130 ตรม.
- สาขาโฮม โปร รัตนาธิเบศร์ ขนาดพื้นที่ 140 ตรม.

Can Do – 100 Yen shop style



ธุรกิจที่ดำเนินงานโดย บริษัท อีซีเอฟ พาวเวอร์ จำกัด ในฐานะบริษัทย่อยที่บริษัทถือหุ้นอยู่ร้อยละ 99.99

ธุรกิจพลังงานทดแทน

โรงไฟฟ้าพลังงานชีวมวล (Biomass Power Plant)

ปัจจุบัน บริษัท อีซีเอฟ พาวเวอร์ จำกัด (ECF-P) ในฐานะบริษัทย่อย เป็นผู้เข้าลงทุนใน บริษัท เซฟ เอนเนอร์จี้ โฮลดิ้งส์ จำกัด (SAFE) ซึ่ง SAFE ได้ถูกจดทะเบียนจัดตั้งเมื่อวันที่ 7 กุมภาพันธ์ 2560 ด้วยทุนจดทะเบียนเริ่มต้นที่ 1,000,000 บาท เพื่อเข้าลงทุนในธุรกิจโรงไฟฟ้าพลังงานชีวมวล โดยปัจจุบัน ECF-P มีสัดส่วนการถือหุ้นใน SAFE เท่ากับร้อยละ 33.37 และ SAFE มีทุน

จดทะเบียนปัจจุบันเท่ากับ 426,000,000 บาท แบ่งออกเป็นหุ้นสามัญจำนวน 4,260,000 หุ้น มูลค่าที่ตราไว้หุ้นละ 100 บาทชำระเต็มมูลค่าแล้ว และมีโครงสร้างการถือหุ้น ดังรายชื่อต่อไปนี้

บริษัท อีซีเอฟ พาวเวอร์ จำกัด (ECF-P)	1,421,525	หุ้น คิดเป็นร้อยละ 33.37
บริษัท พอร์จูน พาร์ท อินดัสตรี จำกัด (มหาชน) (FPI)	1,421,525	หุ้น คิดเป็นร้อยละ 33.37
บริษัท ไพรซ์ ออฟ วู้ด โฮลดิ้ง จำกัด (PWGE)	1,416,950	หุ้น คิดเป็นร้อยละ 33.26

ปัจจุบัน SAFE ได้เข้าลงทุนในบริษัทต่างๆ ที่เกี่ยวข้องกับธุรกิจโรงไฟฟ้าพลังงานชีวมวล โดยมีรายละเอียด ดังนี้

บริษัท ไพรซ์ ออฟ วู้ด กรีน เอนเนอร์จี จำกัด (PWGE)

บริษัท ไพรซ์ ออฟ วู้ด กรีน เอนเนอร์จี จำกัด (PWGE) จดทะเบียนจัดตั้งบริษัทขึ้นเมื่อวันที่ 26 กรกฎาคม 2555 โดยต่อมา SAFE ได้เข้าลงทุนคิดเป็นมูลค่าเงินลงทุนทั้งโครงการไม่เกิน 425,000,000 บาท โดยวิธีการชำระราคาซื้อขายหุ้นใน PWGE มีดังนี้
หุ้นสามัญใน PWGE จำนวนไม่เกิน 5,666,100 หุ้น ชำระราคาเป็นเงินสด จำนวนไม่เกิน 283,305,000 บาท และหุ้นสามัญใน PWGE จำนวนไม่เกิน 2,833,900 หุ้น มีมูลค่ารวมไม่เกิน 141,695,000 บาท ชำระราคาโดยวิธีการแลกหุ้น (Share Swap) โดย SAFE ได้ออกหุ้นสามัญใหม่ของ SAFE จำนวนไม่เกิน 1,416,950 หุ้น มูลค่าที่ตราไว้ หุ้นละ 100 บาท รวมเป็นเงินไม่เกิน 141,695,000 บาท ให้กับผู้ถือหุ้นเดิมของ PWGE เพื่อแลกหุ้น PWGE ที่ผู้ถือหุ้นเดิมถืออยู่ หรือมีอัตราส่วนการแลกหุ้นที่จำนวนหุ้นของ PWGE 2 หุ้น ต่อหุ้นของ SAFE 1 หุ้น

SAFE ได้เข้าถือหุ้นในสัดส่วนร้อยละ 99.99 ของจำนวนทุนจดทะเบียนทั้งหมดใน PWGE ปัจจุบัน PWGE มีทุนจดทะเบียนจำนวน 85,000,000 บาท แบ่งออกเป็นหุ้นสามัญจำนวน 8,500,000 หุ้น มูลค่าที่ตราไว้หุ้นละ 10 บาท ชำระเต็มมูลค่าแล้ว

PWGE ดำเนินธุรกิจโรงไฟฟ้าพลังงานชีวมวล ขนาดกำลังการผลิตติดตั้ง 7.5 เมกะวัตต์ ซึ่งตั้งอยู่เลขที่ 43, 44 หมู่ที่ 9 ตำบลกายุกุลละ อำเภอบางขัน จังหวัดนราธิวาส โดยมีเชื้อเพลิงที่ใช้ในการผลิตคือ ไม้สับ (woodchip) ปริมาณ 283 ตันต่อวัน โครงการโรงไฟฟ้า PWGE เริ่มมีรายได้จากการขายไฟฟ้านับตั้งแต่วันที่ 27 มิถุนายน 2560 ที่ผ่านมา

โดยสามารถสรุปสาระสำคัญของสัญญาซื้อขายไฟฟ้า (Power Purchase Agreement) ได้ดังนี้

ข้อสัญญา	วันที่ทำสัญญา	สาระสำคัญของสัญญา
สัญญาซื้อขายไฟฟ้าเดิม เลขที่สัญญา VSPP-PEA 048/2556	24 ธันวาคม 2556	ระหว่าง บริษัท ไพรซ์ ออฟ วู้ด กรีน เอนเนอร์จี จำกัด กับ การไฟฟ้าส่วนภูมิภาค การไฟฟ้าตกลองซื้อและผู้ผลิตไฟฟ้าตกลองขายพลังไฟฟ้าในปริมาณพลังไฟฟ้าสูงสุด 7 เมกะวัตต์ จุดรับซื้อไฟฟ้าอยู่ที่จุดติดตั้งที่ ตำบลกายุกุลละ อำเภอบางขัน จังหวัดนราธิวาส
ต่อมาได้มีการจัดทำข้อตกลงแก้ไขเพิ่มเติมสัญญาซื้อขายไฟฟ้า การรับซื้อไฟฟ้าจากผู้ผลิตไฟฟ้าขนาดเล็กมาก (สำหรับการผลิตไฟฟ้าจากพลังงานหมุนเวียน) เลขที่สัญญา VSPP-PEA 048/2556 ครั้งที่ 1	28 กรกฎาคม 2558	ระหว่าง บริษัท ไพรซ์ ออฟ วู้ด กรีน เอนเนอร์จี จำกัด กับ การไฟฟ้าส่วนภูมิภาค เปลี่ยนจาก แบบ Adder เป็นแบบ Feed-in tariff (FIT) ขยายระยะเวลาการจ่ายไฟฟ้าเข้าระบบเชิงพาณิชย์เป็นวันที่ 18 มกราคม 2560 (SCOD) (ในภายหลัง PWGE ได้ทำเรื่องขอขยายระยะเวลาออกไปเป็นวันที่ 10 เมษายน 2560 ซึ่งได้ผ่านการอนุมัติเป็นที่เรียบร้อยแล้ว) ระยะเวลาขายไฟตามสัญญา 20 ปี นับจากวันที่จ่ายไฟฟ้าเข้าระบบ อัตรารับซื้อไฟฟ้าอยู่ที่ 4.24 บาท ต่อหน่วยไฟฟ้า ตลอดอายุสัญญา 20 ปี โดยได้รับส่วน FiT Premium ที่ 0.3 บาทต่อหน่วยไฟฟ้า และ 0.50 บาท ต่อหน่วยไฟฟ้า เป็นระยะเวลา 8 ปี และ 20 ปี ตามลำดับ

บริษัท เซฟ ไบโอแม็ส จำกัด (SAFE-B)

บริษัท เซฟ ไบโอแม็ส จำกัด (SAFE-B) จดทะเบียนจัดตั้งบริษัทขึ้นเมื่อวันที่ 5 กรกฎาคม 2559 โดยต่อมา SAFE ได้เข้าลงทุนในมูลค่า 100 ล้านบาท สำหรับมูลค่าที่ดินประมาณ 5 ไร่ อาคารและสิ่งปลูกสร้างรวม 8,700 ตารางเมตร เครื่องจักรที่ใช้ในการผลิตทั้งหมด รวมถึงใบอนุญาตในการดำเนินธุรกิจที่เกี่ยวข้องทั้งหมด และได้เข้าถือหุ้นในสัดส่วนร้อยละ 99.99 ของจำนวนทุนจดทะเบียนทั้งหมดใน SAFE-B ปัจจุบัน SAFE-B มีทุนจดทะเบียนจำนวน 100,000,000 บาท แบ่งออกเป็นหุ้นสามัญจำนวน 10,000,000 หุ้น มูลค่าที่ตราไว้หุ้นละ 10 บาท ชำระเต็มมูลค่าแล้ว

SAFE-B ดำเนินธุรกิจโรงสับไม้เพื่อให้ได้ไม้สับ (woodchip) ส่งเข้าเป็นวัตถุดิบในการผลิตให้กับโรงไฟฟ้า PWGE ซึ่ง SAFE-B ได้เช่าที่ดิน น.ส.3ก. เลขที่ 5393 เลขที่ดิน 35 เล่มที่ 54 ข หน้าที่ 43 หรือประมาณ 4 ไร่ 20 ตารางวา บนที่ตั้งเลขที่ 43, 44 ภายในโรงไฟฟ้า PWGE หมู่ 9 ตำบลกาญจนา อำเภอมวกเหล็ก จังหวัดนครราชสีมา พร้อมสิ่งปลูกสร้างเป็นอาคารโรงสับไม้ และเก็บเชื้อเพลิง (woodchip) จำนวน 1 หลัง เพื่อใช้ในการดำเนินธุรกิจ โดยมีสัญญาเช่าเป็นระยะเวลา 3 ปี ในอัตราค่าเช่าเดือนละ 60,000 บาท ซึ่งในการต่ออายุก่อนครบกำหนดระยะเวลาการเช่า ผู้ให้เช่าและผู้เช่า ตกลงร่วมกันว่า จะต่อสัญญาเช่าที่ดิน และสิ่งปลูกสร้างนี้ทุกๆ 3 ปี และผู้เช่ายินยอมให้ ผู้ให้เช่าคิดค่าเช่าที่ดิน และสิ่งปลูกสร้าง เพิ่มขึ้นร้อยละ 10 ทุกๆ 3 ปี ของทุกรอบการต่อสัญญาเช่า

ทั้งนี้โรงสับไม้ของ SAFE-B มีกำลังการผลิตติดตั้งเพื่อผลิตไม้สับเท่ากับ 60 ตันต่อชั่วโมง ปัจจุบันใช้เป็นกำลังการผลิตสำหรับรองรับการผลิตเชื้อเพลิงให้กับโรงไฟฟ้า PWGE เท่ากับ 12.12 ตันต่อชั่วโมง ทั้งนี้ในส่วนของกำลังการผลิตติดตั้งส่วนที่เหลือจะถูกนำไปใช้เพื่อการผลิตไม้สับสำหรับรองรับโครงการโรงไฟฟ้าอื่นๆ ที่อาจจะเพิ่มเติมในอนาคต รวมถึงการดำเนินธุรกิจผลิตไม้สับให้กับบริษัทภายนอก ที่มีความต้องการในบริเวณพื้นที่ใกล้เคียงกับโรงสับไม้ต่อไป

บริษัท บิน่า พูร์ พาวเวอร์ (ไทยแลนด์) จำกัด (BINA)

บริษัท บิน่า พูร์ พาวเวอร์ (ไทยแลนด์) จำกัด (BINA) จดทะเบียนจัดตั้งบริษัทขึ้นเมื่อวันที่ 11 ธันวาคม 2555 โดยต่อมา SAFE ได้เข้าลงทุนในมูลค่ารวม 105.495 ล้านบาท แบ่งออกได้ดังนี้

โครงการอำเภอลอง จังหวัดแพร่ มูลค่าการลงทุน 45.495 ล้านบาท สำหรับมูลค่าที่ดินประมาณ 5 ไร่ อาคารและสิ่งปลูกสร้าง เครื่องจักรที่ใช้ในการผลิตทั้งหมด สัญญาซื้อขายไฟฟ้า รวมถึงใบอนุญาตในการดำเนินธุรกิจที่เกี่ยวข้องทั้งหมด

โครงการอำเภอสองแคว จังหวัดแพร่ มูลค่าการลงทุน 60 ล้านบาท สำหรับมูลค่าที่ดินประมาณ 5 ไร่ อาคารและสิ่งปลูกสร้าง เครื่องจักรที่ใช้ในการผลิตทั้งหมด สัญญาซื้อขายไฟฟ้า รวมถึงใบอนุญาตในการดำเนินธุรกิจที่เกี่ยวข้องทั้งหมด

โดย SAFE เข้าถือหุ้นในสัดส่วนร้อยละ 49 ของจำนวนทุนจดทะเบียนทั้งหมดใน BINA ปัจจุบัน BINA มีทุนจดทะเบียนจำนวน 55,000,000 บาท แบ่งออกเป็นหุ้นสามัญจำนวน 5,500,000 หุ้น มูลค่าที่ตราไว้หุ้นละ 10 บาท ชำระเต็มมูลค่าแล้ว

BINA ดำเนินธุรกิจโรงไฟฟ้าพลังงานเทคโนโลยีระบบผลิตก๊าซเชื้อเพลิงจากชีวมวล (Gasification) ขนาด 2 เมกะวัตต์ โดยแบ่งออกเป็น 2 โครงการฯ ละ 1 เมกะวัตต์ ตั้งอยู่ที่ อำเภอลอง จังหวัดแพร่ และอำเภอสองแคว จังหวัดแพร่ ปัจจุบันอยู่ระหว่างการก่อสร้างโรงไฟฟ้า คาดว่า จะเริ่มมีรายได้จากการจำหน่ายไฟฟ้าในเชิงพาณิชย์ สำหรับโครงการแรกที่ อ.ลอง ภายในช่วงไตรมาสที่ 1 ของปี 2561 และโครงการที่สอง ที่ อ.สองแคว ภายในเดือนธันวาคม ของปี 2561 ต่อไป

โดยสามารถสรุปสาระสำคัญของสัญญาซื้อขายไฟฟ้า (Power Purchase Agreement) ได้ดังนี้

- คู่สัญญาระหว่าง บริษัท บิน่า พูร์ พาวเวอร์ (ไทยแลนด์) จำกัด กับ การไฟฟ้าส่วนภูมิภาค
- การไฟฟ้าตกลงซื้อและผู้ผลิตไฟฟ้าตกลงขายพลังงานไฟฟ้าในปริมาณพลังงานไฟฟ้าสูงสุด 0.92 เมกะวัตต์ ต่อโครงการ
- ระยะเวลาขายไฟตามสัญญา 20 ปี นับจากวันที่จ่ายไฟฟ้าเข้าระบบ
- อัตรารับซื้อไฟฟ้าอยู่ที่ 5.84 บาท ต่อหน่วยไฟฟ้า สำหรับ 8 ปีแรก หลังจากนั้นปรับเป็น 5.34 บาท ต่อหน่วยไฟฟ้า จนถึงครบกำหนดอายุสัญญาซื้อขายไฟฟ้า แบบ Feed-in tariff (FIT)

โรงไฟฟ้าพลังงานแสงอาทิตย์ (Solar Power Plant)

ในช่วงปี 2558 บริษัทได้ดำเนินการจดทะเบียนจัดตั้งบริษัทย่อยทางอ้อมในประเทศญี่ปุ่นคือ ECF Tornado Energy Godo Kaisha (ECF Tornado) เพื่อรองรับการขยายการลงทุนในประเทศญี่ปุ่น สำหรับโครงการโรงไฟฟ้าพลังงานแสงอาทิตย์ โดยขณะนั้น โรงไฟฟ้าดังกล่าวมีขนาดกำลังการผลิตติดตั้งประมาณ 1.5 เมกะวัตต์ โดยมีที่ตั้งโครงการตั้งอยู่ที่ 1737 Kaminoyama, Kamiya, Tokotomi-Cho, Himeiji City, Hyogo, Japan โดย บริษัท อีซีเอฟ โฮลดิ้งส์ จำกัด (ECFH) ในฐานะบริษัทย่อย เป็นผู้ถือหุ้นใน ECF Tornado ในสัดส่วนร้อยละ 51 คิดเป็นมูลค่าเงินที่ลงทุนในโครงการ ประมาณ 106,617,000 เยน หรือประมาณ 29.52 ล้านบาท เพื่อช่วยสร้างการเจริญเติบโตให้กับบริษัท และกระจายความเสี่ยงในการดำเนินธุรกิจ โดยโครงการโรงไฟฟ้าพลังงานแสงอาทิตย์แห่งนี้ ได้เริ่มดำเนินการจำหน่ายไฟฟ้าเชิงพาณิชย์ (COD) นับตั้งแต่วันที่ 21 ธันวาคม 2558

ต่อมาในเดือนกันยายน ปี 2559 ECFH ได้ตัดสินใจขายทรัพย์สินที่เข้าลงทุนใน ECF Tornado ในสัดส่วนร้อยละ 51 ให้แก่ Capital Inc. โดย Capital Inc. เป็นนิติบุคคลที่จดทะเบียนจัดตั้งขึ้น ตั้งแต่ปี 2526 เพื่อดำเนินธุรกิจด้านอสังหาริมทรัพย์ ธุรกิจด้านพลังงานแสงอาทิตย์ และพลังงานด้านอื่นๆ ในประเทศญี่ปุ่น โดยได้ดำเนินการจัดทำสัญญาซื้อขายทรัพย์สิน ซึ่งทรัพย์สินที่จำหน่ายไป มีราคาขายสุทธิจากภาษีที่เกี่ยวข้องเป็นจำนวนเงินประมาณ 82.19 ล้านบาท ซึ่งเป็นราคาขาย และเงื่อนไขที่ดีที่สุด เมื่อเปรียบเทียบกับผู้เสนอขายรายอื่นๆ รวมทั้งสิ้น 5 ราย คิดเป็นกำไรเมื่อเทียบกับต้นทุนเงินลงทุน ประมาณร้อยละ 43.94 สำหรับสาเหตุที่ตัดสินใจขายทรัพย์สินดังกล่าว เนื่องจากพิจารณาจากผลกำไรที่จะได้รับ เมื่อเปรียบเทียบกับอัตราผลตอบแทนจากการดำเนินโครงการที่ประมาณร้อยละ 8 ต่อปี สำหรับระยะเวลาดำเนินโครงการ 20 ปี โดยภายหลังการคืนเงินลงทุนและกำไรจากการขายทรัพย์สินให้กับผู้ถือหุ้นเป็นที่เรียบร้อยแล้วในวันที่ 29 กันยายน 2559 ปัจจุบัน ECF Tornado ได้เสร็จสิ้นขั้นตอนการจดทะเบียนเลิกบริษัทเป็นที่เรียบร้อยแล้ว ตั้งแต่วันที่ 22 กุมภาพันธ์ 2560 ที่ผ่านมา

ทั้งนี้ภายหลังจากการจัดโครงสร้างการดำเนินธุรกิจผ่านการจดทะเบียนจัดตั้ง บริษัท อีซีเอฟ พาวเวอร์ จำกัด (ECF-P) ขึ้นเพื่อเป็นผู้ลงทุนในธุรกิจพลังงานทดแทน บริษัท อีซีเอฟ โฮลดิ้งส์ จำกัด (ECFH) จึงสิ้นสุดบทบาทการเป็นบริษัทย่อยที่เข้าลงทุนในดำเนินธุรกิจพลังงาน โดยปัจจุบันมีเพียงการเป็นผู้ดำเนินธุรกิจร้านค้าปลีก แคน ดู (Can Do) ในรูปแบบร้านค้าจำหน่ายสินค้าราคาเดียวทั้งร้านเพียงอย่างเดียว

ซึ่งในช่วงปี 2560 บริษัทได้ดำเนินการขยายการลงทุนโรงไฟฟ้าพลังงานแสงอาทิตย์ ขนาดกำลังการผลิตไฟฟ้าติดตั้งรวม 220 MW และมีกำลังการผลิตไฟฟ้าตามสัญญา 170 MW ของ บริษัท พลังงานเพื่อโลกสีเขียว จำกัด (โครงการโรงไฟฟ้ามินบู หรือ GEP) ซึ่งตั้งอยู่ที่เมืองมินบู เขตมาเกว ประเทศสาธารณรัฐแห่งสหภาพเมียนมาร์ (ประเทศเมียนมาร์) โดยให้ บริษัท อีซีเอฟ พาวเวอร์ จำกัด (ECF-P) ในฐานะบริษัทย่อยที่บริษัทถือหุ้นอยู่ร้อยละ 99.99 เป็นผู้ลงทุนซื้อหุ้นของโครงการในสัดส่วนร้อยละ 20 ซึ่งบริษัทได้เข้าทำการซื้อหุ้นสามัญเดิมของ GEP จำนวน 51,512 หุ้น คิดเป็นร้อยละ 20 ของหุ้นที่จำหน่ายได้แล้วทั้งหมดของ GEP ในขณะนั้น ตามที่ได้รับอนุมัติจากที่ประชุมวิสามัญผู้ถือหุ้น ครั้งที่ 1/2560 เมื่อวันที่ 31 พฤษภาคม 2560 โดยมีมูลค่าเท่ากับ 9 ล้านเหรียญสหรัฐ ทั้งนี้โครงการโรงไฟฟ้ามินบูมีมูลค่ารวมของโครงการอยู่ที่ 292.62 ล้านเหรียญสหรัฐ โดยคาดว่าจะมีอัตราหนี้สินต่อทุนเท่ากับ 65 : 35 จึงทำให้ ECF-P มีภาระที่จะต้องเพิ่มทุนตามสัดส่วนการถือหุ้นที่ร้อยละ 20 จำนวน 20.22 ล้านเหรียญสหรัฐ ต่อไป

ปัจจุบัน GEP มีทุนจดทะเบียนเท่ากับ 125,755,800 บาท โดยแบ่งออกเป็นจำนวนหุ้น 1,257,558 หุ้น มูลค่าที่ตราไว้หุ้นละ 100 บาท และมีทุนจดทะเบียนชำระแล้วเท่ากับ 62,755,800 บาท ซึ่งเป็นโครงการที่อยู่ระหว่างการก่อสร้างโรงไฟฟ้าพลังงานแสงอาทิตย์ที่ เมืองมินบู เขตมาเกว ประเทศเมียนมาร์ โดยจะมีขนาดกำลังการผลิตติดตั้ง 220 เมกะวัตต์ ทั้งนี้คาดว่าจะเริ่มมีรายได้จากการจำหน่ายไฟฟ้าในเชิงพาณิชย์สำหรับ 50 เมกะวัตต์ ซึ่งเป็นเฟสแรก ได้ภายในไตรมาสที่ 3 ปี 2561 นี้ จากทั้งหมด 4 เฟส ที่จะเริ่มทยอยการก่อสร้างไปเรื่อยๆ ภายในระยะเวลาไม่เกิน 4 ปี หรือภายในปี 2564 นี้

GEP มีบริษัทย่อย 1 แห่ง คือ บริษัท จีอีพี (เมียนมาร์) จำกัด (GEP-Myanmar) ซึ่งเป็นการลงทุนใน GEP-Myanmar เพียงบริษัทเดียว และไม่ถือหุ้นในบริษัทอื่นใด GEP-Myanmar จดทะเบียนจัดตั้งขึ้นเป็นบริษัทสัญชาติเมียนมาร์ โดยมีทุนจดทะเบียน 500 ล้านเหรียญดอลลาร์สหรัฐ โดยแบ่งเป็นหุ้นสามัญจำนวน 500,000,000 หุ้น มูลค่าที่ตราไว้หุ้นละ 1 เหรียญดอลลาร์สหรัฐ โดยมีทุนจดทะเบียนชำระแล้วที่ 5.398 ล้านเหรียญดอลลาร์สหรัฐ หรือประมาณ 176.29 ล้านบาท ตามประกาศอัตราแลกเปลี่ยนของธนาคารแห่งประเทศไทย ณ วันที่ 29 ธันวาคม 2560 โดย GEP มีสัดส่วนการถือหุ้นใน GEP-Myanmar เท่ากับร้อยละ 100.00 ของทุนจดทะเบียนชำระแล้วทั้งหมดใน GEP-Myanmar และมีวัตถุประสงค์เพื่อประกอบธุรกิจในการพัฒนาและบริหารโครงการโรงไฟฟ้าพลังงานแสงอาทิตย์ ในประเทศเมียนมาร์ โดยมีขนาดกำลังการผลิตไฟฟ้าติดตั้งรวม 220 MW และมีกำลังการผลิตไฟฟ้าตามสัญญา 170 MW

GEP-Myanmar ได้เข้าลงนามในสัญญาซื้อขายไฟฟ้า (Power Purchase Agreement : PPA) กับ Electric Power Generation Enterprise (EPGE) (ชื่อก่อนหน้าคือ Myanmar Electric Power Enterprise) ซึ่งเป็นองค์กรที่อยู่ภายใต้ Ministry of Electricity and Energy ของประเทศเมียนมาร์ โดยสาระสำคัญคือ เพื่อตกลงพัฒนา ก่อสร้าง จัดหาแหล่งเงินทุน บริหารจัดการ บำรุงรักษา และโอนกิจการ และ EPGE จะรับซื้อไฟฟ้าจากโครงการโรงไฟฟ้าพลังงานแสงอาทิตย์ ขนาดกำลังการผลิตติดตั้ง ประมาณ 220 MW หรือคิดเป็นอัตราการรับซื้อไฟฟ้าสูงสุดที่ 170 MW ซึ่งตั้งอยู่ที่เมืองมินบู เขตมาเกว ประเทศเมียนมาร์ เป็นระยะเวลา 30 ปี นับตั้งแต่วันที่เริ่มดำเนินการจำหน่ายไฟฟ้าเชิงพาณิชย์ (Commercial Operation Date หรือ COD) ของโครงการเฟส 1 จากทั้งหมด 4 เฟส ในอัตรารับซื้อไฟฟ้าคงที่ที่ 0.1275 เหรียญดอลลาร์สหรัฐต่อหน่วยไฟฟ้า ตลอดอายุสัญญาของ PPA รวมถึงการต่ออายุ PPA ที่อาจจะเกิดขึ้นด้วย โดยการผลิตไฟฟ้าจะแบ่งออกเป็น 4 เฟส ตามอัตราการผลิตไฟฟ้าสูงสุดที่จะเกิดขึ้นในแต่ละเฟส ดังนี้

- เฟส 1 อัตราการรับซื้อสูงสุด 40 MW จากกำลังการผลิตติดตั้ง 50 MW
- เฟส 2 อัตราการรับซื้อสูงสุด 80 MW จากกำลังการผลิตติดตั้ง 100 MW
- เฟส 3 อัตราการรับซื้อสูงสุด 120 MW จากกำลังการผลิตติดตั้ง 150 MW
- เฟส 4 อัตราการรับซื้อสูงสุด 170 MW จากกำลังการผลิตติดตั้ง 220 MW

โดยโครงการโรงไฟฟ้ามินบูเป็นโครงการที่ได้รับการอนุมัติข้อเสนอด้านการลงทุนและออกไปอนุญาตการลงทุน หรือที่เรียกว่า “MIC Permit” จากคณะกรรมการการลงทุนเมียนมาร์ (Myanmar Investment Commission: MIC) จากที่ประชุมครั้งที่ 5/2017 เมื่อวันที่ 13 มีนาคม 2560 โดยใบอนุญาตดังกล่าว ลงวันที่ได้รับอนุญาต เมื่อวันที่ 12 เมษายน 2560 โดยนักลงทุนต่างชาติที่ประสงค์จะลงทุนโดยตรงในประเทศเมียนมาร์จะต้องได้รับ MIC Permit โดยสิทธิประโยชน์ที่สำคัญที่ได้รับ สรุปได้ดังนี้

- ได้รับสิทธิประโยชน์ในการเช่าที่ดินในระยะยาว โดยมีระยะเวลาเช่าสูงสุด 50 ปี ขึ้นอยู่กับประเภทและขนาดของการลงทุน และสามารถต่อสัญญาได้ครั้งละ 10 ปี จำนวน 2 ครั้ง รวมระยะเวลาเช่าซื้อที่ดินได้นานที่สุดถึง 70 ปี (หมายเหตุ : นักลงทุนต่างชาติไม่มีสิทธิในการถือครองที่ดิน แต่สามารถเช่าที่ดินจากรัฐบาลและเอกชนชาวเมียนมาร์ในระยะยาวได้)
- ได้รับสิทธิประโยชน์ในการยกเว้นภาษีเงินได้ โดยจะได้รับการยกเว้นภาษีเงินได้ติดต่อกันเป็นเวลา 5 ปี นับจากปีที่เริ่มดำเนินการ
- ได้รับสิทธิประโยชน์ในการว่าจ้างผู้เชี่ยวชาญหรือช่างเทคนิคจากต่างประเทศได้
- รัฐบาลเมียนมาร์รับประกันว่า จะไม่ระงับการทำธุรกิจที่ได้รับอนุญาตจากคณะกรรมการส่งเสริมการลงทุน (MIC) ก่อนครบกำหนดตามระยะเวลาที่ได้รับอนุญาต โดยปราศจากเหตุผลที่เพียงพอ
- รัฐบาลเมียนมาร์รับประกันว่า จะไม่ดำเนินการแปลงสัญชาติของเอกชนมาเป็นกรรมสิทธิ์ของรัฐบาล (No Nationalization) ตลอดระยะเวลาการลงทุน

โดยสามารถสรุปสาระสำคัญของสัญญาซื้อขายไฟฟ้า (Power Purchase Agreement) ได้ดังนี้

วันที่ทำสัญญา	20 มีนาคม 2559 และฉบับแก้ไขเพิ่มเติม ฉบับวันที่ 9 มกราคม 2560
คู่สัญญา	ผู้ซื้อ : Electric Power Generation Enterprise (EPGE) ผู้ขาย : GEP (Myanmar) Company Limited (GEP-Myanmar) ในฐานะบริษัทย่อยของ GEP
อัตรารับซื้อไฟฟ้า	อัตรารับซื้อไฟฟ้าที่ 0.1275 เหรียญสหรัฐต่อกิโลวัตต์-ชั่วโมง
ปริมาณในการรับซื้อไฟฟ้า	<ul style="list-style-type: none"> • EPGE จะรับซื้อพลังงานไฟฟ้าสุทธิในปริมาณที่ GEP-Myanmar ผลิตและส่งเข้าระบบได้จริง ซึ่งผลิตพลังงานสูงสุดถึงร้อยละ 105 ของปริมาณพลังงานสุทธิที่คาดว่าจะผลิตได้ตามสัญญา • หาก ณ ขณะใดขณะหนึ่งโรงไฟฟ้ามินบูผลิตพลังงานสุทธิได้เกินร้อยละ 105 ของปริมาณพลังงานสุทธิที่คาดว่าจะผลิตได้ตามสัญญา EPGE จะรับพลังงานสุทธิส่วนเกินดังกล่าวเข้าระบบทั้งหมด โดยมีต้องจ่ายชำระค่าไฟฟ้าส่วนเกินดังกล่าว
ระยะเวลาการรับซื้อ	30 ปี นับจากวันเปิดดำเนินการเชิงพาณิชย์ของโครงการโรงไฟฟ้ามินบู เฟส 1

ลักษณะผลิตภัณฑ์

ธุรกิจเฟอร์นิเจอร์

บริษัท อีสต์โคสต์เฟอร์นิเทค จำกัด (มหาชน) (“บริษัท” หรือ “ECF”) ดำเนินธุรกิจเป็นผู้ผลิตและจำหน่ายเฟอร์นิเจอร์จากไม้ปาร์ติเคิลบอร์ดและไม้ยางพารา กระดาษปิดผิว ไม้ยางพาราแปรรูปอบแห้ง เพื่อใช้เป็นวัตถุดิบในการผลิตเฟอร์นิเจอร์ การจัดหาเฟอร์นิเจอร์ไม้ยางพาราที่บริษัทเป็นผู้ผลิต และเฟอร์นิเจอร์ที่สั่งซื้อจากทั้งในประเทศและต่างประเทศ และให้บริการตัดแผ่นปิดขอบไม้ (พีวีซี) เพื่อใช้เป็นวัตถุดิบในการผลิตเฟอร์นิเจอร์ไม้ปาร์ติเคิลบอร์ด

ผลิตภัณฑ์ของบริษัท ประกอบด้วยกลุ่มผลิตภัณฑ์ 5 ประเภทหลัก โดยจะเรียงลำดับตามการเริ่มต้นการดำเนินธุรกิจของบริษัท โดยเริ่มแรกบริษัทได้เปิดการค้าดำเนินธุรกิจในส่วนของโรงเลื่อย โรงอบไม้ยางพารา ซึ่งในส่วนเพื่อกระบวนการผลิตจะเป็นการนำท่อนไม้ยางพารามาอบแห้งและแปรรูปเป็นไม้ยางพาราแผ่นพร้อมใช้เพื่อใช้เป็นวัตถุดิบในการผลิตเฟอร์นิเจอร์ โดยไม้ยางพาราแผ่นจะถูกส่งต่อเข้าสู่กระบวนการผลิตเฟอร์นิเจอร์ไม้ยางพาราของบริษัท และในบางส่วนจะเป็นการจำหน่ายให้กับโรงงานผลิตเฟอร์นิเจอร์และบุคคลภายนอกทั่วไป ในส่วนเฟอร์นิเจอร์ไม้ปาร์ติเคิลบอร์ด ซึ่งเป็นส่วนที่สามารถสร้างรายได้จากการดำเนินธุรกิจเป็นรายได้หลักให้แก่บริษัทนั้น ในส่วนวัตถุดิบที่ใช้ในการผลิตคือ ไม้ปาร์ติเคิลบอร์ด จะเป็นการสั่งซื้อจากบุคคลภายนอกที่ไม่ใช่บุคคลที่เกี่ยวข้องกันทั้งหมด โดยไม้ปาร์ติเคิลบอร์ดที่สั่งซื้อเข้ามา จะถูกนำมาปิดผิวด้วยกระดาษปิดผิว ซึ่งกระดาษปิดผิวที่ใช้ในกระบวนการผลิตทั้งหมด ทางบริษัทจะเป็นผู้ผลิตขึ้นเองซึ่งส่วนใหญ่จะถูกนำมาใช้ในการผลิตภายในบริษัท และมีบางส่วนที่จำหน่ายให้กับบุคคลภายนอก เมื่อได้ไม้ปาร์ติเคิลบอร์ดปิดผิวพร้อมใช้งานแล้วจะถูกส่งต่อเข้าสู่กระบวนการผลิตเฟอร์นิเจอร์ไม้ปาร์ติเคิลบอร์ดต่อไป นอกจากนี้ ในส่วนของการประกอบธุรกิจบริษัทยังมีส่วนเฟอร์นิเจอร์ที่ผลิตเองและบางส่วนนำเข้ามาจากต่างประเทศเพื่อจำหน่ายภายในโชว์รูม ELEGA ของบริษัทรวม 18 แห่ง ณ วันที่ 31 ธันวาคม 2560 ในขณะนี้ด้วย

รายละเอียดของแต่ละผลิตภัณฑ์ มีดังนี้

ไม้ยางพาราแปรรูปและอบแห้ง

ไม้ยางพาราเป็นไม้ที่มีคุณภาพทางกายภาพหลายประการใกล้เคียงกับไม้สัก มีลวดลายที่สวยงาม สามารถนำมาย้อมสีได้ เนื้อไม้ง่ายต่อการตกแต่ง นำหนักเบา ทั้งมีราคาขายอ้อมเยากว่า เมื่อเปรียบเทียบกับไม้ที่ใช้ผลิตเฟอร์นิเจอร์ชนิดอื่น ด้วยองค์ประกอบด้านคุณสมบัติอันโดดเด่นหลายประการเช่นนี้ ไม้ยางพาราจึงเป็นที่รู้จัก และนิยมใช้แพร่หลายทั่วโลก ในเวลาอันรวดเร็ว ในชื่อของ “ไม้สักขาว (White Teak)” โดยไม้ยางพาราที่นำมาใช้ในอุตสาหกรรมไม้ในปัจจุบันนี้ ส่วนมากมาจากสวนยางพาราในลักษณะของไม้ปลูกขึ้นมาใหม่ไม่ได้เป็นลักษณะของไม้ที่ขึ้นเองตามธรรมชาติ โดยไม้ที่จะถูกนำมาใช้งานโดยส่วนใหญ่จะเป็นไม้ที่มีอายุมาก ให้ผลผลิตน้ำยางต่ำ ไม่คุ้มค่าทางเศรษฐกิจ ในการกรีดยางน้ำยางอีกต่อไป จึงจำเป็นต้องโค่นออก แล้วปลูกทดแทนใหม่ตามวงจรธรรมชาติในการประกอบอาชีพของเกษตรกรทำสวนยางพารา ตามระเบียบของสำนักงานกองทุนสงเคราะห์การทำสวนยาง เกษตรกรเจ้าของสวนยางจะต้องยื่นขออนุญาตตัดโค่นและได้รับการอนุญาตจากกองทุนสวนยาง หรืออาจใช้ไม้ยืนต้นประเภทอื่นซึ่งต้องใช้ระยะเวลาในการปลูกรุ่นแทนเช่นกัน ก่อนจะตัดและนำมาเข้ากระบวนการแปรรูป โดยกระบวนการนำไม้ท่อนซุงยางพาราเข้าโรงเลื่อยเพื่อเลื่อยให้เป็นชิ้นตามขนาดที่ต้องการแล้วนำไปอัดน้ำยาถนอมเนื้อไม้ที่ใช้ในลักษณะของสารละลายน้ำ ทำให้มีน้ำในเนื้อไม้มาก จึงจำเป็นต้องปรับความชื้นในเนื้อไม้ให้อยู่ในระดับสมดุลกับสภาวะอากาศ ด้วยการอบเพื่อให้ไม้คงรูป ไม่เกิดปัญหาการยืดหรือหดตัวของไม้ จนก่อให้เกิดปัญหาการแตกที่ผิวและภายในเนื้อไม้ (Cracking) การแตกตามหัวไม้ (Splitting) การบิดงอ (Warping) ส่งผลให้เกิดความเสียหายต่อผลิตภัณฑ์ การลดความชื้นในเนื้อไม้ ยังช่วยลดโอกาสในการเจริญเติบโตของเชื้อรา ดังนั้นไม้ยางพาราแปรรูปจะต้องมีระดับความชื้นที่เหมาะสมอยู่ในเกณฑ์มาตรฐานจึงจะสามารถนำไปผลิตเป็นเฟอร์นิเจอร์ได้

ไม้ยางพาราแปรรูปเป็นวัตถุดิบสำคัญที่ใช้ในการผลิตเฟอร์นิเจอร์ไม้ยางพารา ซึ่งทางบริษัทมีกระบวนการผลิตในการแปรรูปไม้ อย่างครบวงจร ก่อนจะป้อนเข้าสู่กระบวนการผลิตเป็นเฟอร์นิเจอร์ไม้ยางพาราต่อไป

เริ่มต้นจากการรับซื้อไม้ยางพาราท่อน เพื่อนำมาแปรรูปโดยการเลื่อยก่อนนำไปอบแห้ง โดยบริษัทจะวางแผนการรับซื้อไม้ยางพาราในแต่ละช่วงเวลา เพื่อป้องกันปัญหาการขาดแคลนไม้ยางพาราที่อาจเกิดขึ้นได้ ซึ่งปัญหาดังกล่าวจะส่งผลต่อปัญหาการติดขัดในกระบวนการผลิตเฟอร์นิเจอร์ไม้ยางพาราเป็นลำดับต่อไป

ในกระบวนการผลิตไม้ยางพาราแปรรูปนั้น มีกระบวนการซับซ้อนซึ่งต้องอาศัยประสบการณ์ และทักษะในการผลิตเป็นอย่างดี โดยบริษัทมีกระบวนการครบวงจร ตั้งแต่กระบวนการเลื่อยเพื่อแปรรูปไม้ซุง กระบวนการอัดน้ำยาเพื่อป้องกันมอดและปลวก ด้วยถังอัดน้ำยาความดันสูง (High Pressure) จนถึงกระบวนการอบ นอกเหนือจากนั้นแล้ว ยังต้องอาศัยความชำนาญของแรงงานในกระบวนการแปรรูปไม้ยางพาราดังกล่าว ตั้งแต่กระบวนการเลื่อยซอยไม้ที่แตกต่างจากการเลื่อยไม้ท่อนตรงทั่วไป เนื่องจากท่อนไม้ยางพารามีรูปร่างไม่แน่นอน มักมีความโค้ง ไม่ตรงตลอดท่อน รวมถึงมีตาและตำหนิบนท่อนไม้มาก จึงยังไม่สามารถประยุกต์ใช้เทคโนโลยีการตัดซอยไม้โดยอัตโนมัติได้ปัจจุบัน

ไม้ยางพาราแปรรูปที่ได้จากกระบวนการผลิตโดยส่วนใหญ่ คิดเป็นสัดส่วนประมาณร้อยละ 95 จะถูกนำส่งเข้าสู่กระบวนการผลิตเฟอร์นิเจอร์ไม้ยางพาราของบริษัท และบางส่วนจะถูกส่งขายให้กับบุคคลทั่วไป รวมถึงลูกค้าที่เป็นกลุ่มโรงงานขนาดเล็กที่เป็นผู้ผลิตเฟอร์นิเจอร์ไม้ยางพาราต่อไป



ภาพท่อนไม้ยางพารา และไม้ยางพาราแปรรูป

เฟอร์นิเจอร์ไม้ยางพารา

เฟอร์นิเจอร์ไม้ยางพาราเป็นเฟอร์นิเจอร์ไม้ที่มีความคงทนแข็งแรง เนื่องจากผลิตจากไม้ยางพาราซึ่งเป็นไม้จริง โดยมีวัตถุดิบหลักที่ใช้ในการผลิตคือ ไม้ยางพาราและไม้ประกอบอื่นๆ คิดเป็นสัดส่วนประกอบประมาณร้อยละ 35 ของโครงสร้างต้นทุนการผลิตเฟอร์นิเจอร์ไม้ยางพารา โดยสัดส่วนดังกล่าวจะเปลี่ยนแปลงไปตามราคาไม้ยางพารา ในท้องตลาดด้วย

ด้วยความคงทน แข็งแรง มีลวดลายที่สวยงาม สามารถย้อมสี และตกแต่งได้ง่าย คุณสมบัติเหมาะกับการใช้งานที่ต้องการความทนทานต่อสิ่งแวดล้อมหรือการใช้งานภายนอกอาคาร เฟอร์นิเจอร์ไม้ยางพาราจึงเป็นที่นิยมในผู้ที่ชื่นชอบเฟอร์นิเจอร์ที่มีความคงทน แข็งแรง หรือกลุ่มผู้ที่มีที่อยู่อาศัยในสภาพอากาศที่แปรปรวนอาจก่อให้เกิดความร้อนหรือความชื้นสูง และเมื่อเทียบกับเฟอร์นิเจอร์ที่ผลิตจากไม้แปรรูปเคลือบสี เฟอร์นิเจอร์ไม้ยางพาราจะมีราคาสูงกว่า เนื่องจากราคาวัตถุดิบ ความนิยมในการใช้เฟอร์นิเจอร์จากไม้จริง ดังนั้นกระแสความนิยมใช้เฟอร์นิเจอร์ไม้ยางพาราจึงกระจุกตัวเฉพาะกลุ่มผู้นิยม ไม่ได้เป็นที่แพร่หลายในกลุ่มผู้บริโภคส่วนใหญ่ ซึ่งกลุ่มผู้นิยมใช้ดังกล่าวคำนึงถึงความเหมาะสมของคุณสมบัติการใช้งานเฟอร์นิเจอร์ไม้ยางพารา ความสวยงาม และยังไม่มียุติภัณฑ์อื่นๆ ที่มีคุณสมบัติการใช้งานทดแทนกันได้อย่างเหมาะสม

ผลิตภัณฑ์เฟอร์นิเจอร์ไม้ยางพาราของบริษัทจะแบ่งออกเป็นสินค้าทั้งหมด 3 หมวด ดังนี้

หมวดสินค้าที่	ประเภทผลิตภัณฑ์
1	ชุดโต๊ะรับประทานอาหาร (Dining Table)
2	ชุดโต๊ะรับแขกและโซฟา (Living Room)
3	ชุดห้องนอน (Bedroom)

ภาพตัวอย่างผลิตภัณฑ์เฟอร์นิเจอร์ไม้ยางพารา

ตัวอย่างผลิตภัณฑ์ชุดโต๊ะรับประทานอาหาร (Dining Set)



ตัวอย่างผลิตภัณฑ์ชุดโต๊ะรับแขกและโซฟา (Living Room)



ผลิตภัณฑ์ชุดห้องนอน (Bedroom)



สินค้าในกลุ่มเฟอร์นิเจอร์ไม้ยางพารา ทางบริษัทจะผลิตและจำหน่ายให้กับลูกค้าโดยแบ่งออกได้ดังนี้

การผลิตและจำหน่ายตามคำสั่งซื้อ (Made to order) ให้กับลูกค้าต่างประเทศ โดยลูกค้าหลักคือ ผู้จำหน่ายเฟอร์นิเจอร์และร้านค้าปลีกขนาดใหญ่ (Modern Trade) ในประเทศญี่ปุ่น

การผลิตและจำหน่ายให้กับลูกค้าในประเทศ โดยใช้ตราสินค้าของบริษัทคือ “Leaf” เพื่อวางจำหน่ายภายในโฮม โพร (Home Pro)


การจำหน่ายผ่านโชว์รูมบนพื้นที่เช่าภายในอินเด็กซ์ ลีฟวิ่ง มอลล์ (Index Living Mall) และ โฮมโพร (Home Pro) รวม 18 สาขา ภายใต้ชื่อตราสินค้าของบริษัทคือ “ELEGA”

เฟอร์นิเจอร์ไม้ปาร์ติเคิลบอร์ด

เฟอร์นิเจอร์ไม้ปาร์ติเคิลบอร์ดเป็นเฟอร์นิเจอร์สมัยใหม่ โดยมีวัตถุดิบหลักที่ใช้ในการผลิตคือ ไม้ปาร์ติเคิลบอร์ด คิดเป็นส่วนประกอบประมาณร้อยละ 50 ของโครงสร้างต้นทุนการผลิตเฟอร์นิเจอร์ไม้ปาร์ติเคิลบอร์ด รองลงมาคือ กระจกฝ้าปิดผิว (พอยล์) ประมาณร้อยละ 10

ไม้ปาร์ติเคิลบอร์ด เป็นผลิตภัณฑ์ที่ได้จากไม้ยางพาราเป็นหลัก โดยจะนำไม้ยางพารา และไม้ประเภทอื่นๆ มาบดให้เป็นชิ้นขนาดเล็กแล้วนำมาอัดติดกันโดยใช้สารยึดเกาะ (Urea Formaldehyde Resin) เพื่อเป็นตัวเชื่อมโครงสร้างของแผ่นปาร์ติเคิล ชั้นบนและชั้นล่างจะเป็นชั้นไม้ละเอียด ส่วนชั้นกลางจะเป็นชั้นไม้หยาบ ทำให้แผ่นปาร์ติเคิลไม่เหมาะกับการยึดติดด้วยตะปู และไม่สามารถตกแต่งขอบหรือทำลึกร่องบนผิวได้ โดยทั่วไปแผ่นปาร์ติเคิลจะมีความกว้างยาว 4x8 ฟุต และมีความหนาตั้งแต่ 6 ถึง 35 มิลลิเมตร

ภาพไม้ปาร์ติเคิลบอร์ด



ปาร์ติเคิลบอร์ดนั้นจัดเป็นไม้ที่มีน้ำหนักเบาที่สุดในบรรดาไฟเบอร์บอร์ด ซึ่งความแข็งแรงจะน้อยกว่าไม้เอ็มดีเอฟ และไม้เนื้อแข็งทั่วไป นอกจากนี้ตัวเนื้อไม้จะมีการขยายตัวได้ง่ายเมื่อโดนความชื้น อย่างไรก็ตามปาร์ติเคิลบอร์ดนิยมนำมาใช้ในงานไม้ที่ใช้ภายในตัวอาคารแทนที่งานภายนอกอาคารที่มีความชื้นสูง และปัจจุบันนิยมนำมาผลิตเป็นเฟอร์นิเจอร์ เนื่องจากมีน้ำหนักเบา สามารถประกอบและเคลื่อนย้ายได้ง่าย ราคาขอมเยา และที่สำคัญอีกประการหนึ่งคือ ปาร์ติเคิลบอร์ดถูกนำมาทดแทนการผลิตเฟอร์นิเจอร์ด้วยไม้เนื้อแข็งจากธรรมชาติซึ่งถูกตัดโค่นจากไม้ในป่าซึ่งไม่เป็นการส่งเสริมด้านการอนุรักษ์สิ่งแวดล้อม ดังนั้นวัตถุดิบประเภทไม้เนื้อแข็งในปัจจุบัน จึงเป็นวัตถุดิบที่หาได้ยากมากขึ้นในปัจจุบัน


เฟอร์นิเจอร์ไม้ปาร์ติเคิลบอร์ดมีกระบวนการผลิตที่ง่ายกว่า เนื่องจากกระบวนการผลิตโดยส่วนใหญ่จะผ่านการทำงานของเครื่องจักร ประกอบกับไม้ปาร์ติเคิลบอร์ดมีน้ำหนักเบา จึงมีระยะเวลาในกระบวนการผลิตที่สั้น ใช้ชั่วโมงแรงงานน้อยกว่า เมื่อเทียบกับการผลิตเฟอร์นิเจอร์จากไม้เนื้อแข็ง ซึ่งทั้งหมดที่กล่าวมาส่งผลให้การผลิตเฟอร์นิเจอร์จากไม้ปาร์ติเคิลบอร์ดมีต้นทุนการผลิตที่ต่ำกว่า ซึ่งเป็นข้อได้เปรียบทางด้านต้นทุนที่สำคัญ

โดยหากจะเปรียบเทียบกันในส่วนกระบวนการผลิตเฟอร์นิเจอร์ไม้เนื้อแข็งหรือเฟอร์นิเจอร์ไม้จริง จะต้องผ่านกระบวนการ เลื่อยอัดน้ำยา อบ ตัด ประกอบ ชัด ลงสี และเคลือบไม้ ซึ่งแต่ละขั้นตอนต้องใช้แรงงานในการผลิตเป็นจำนวนมาก เพื่อให้ได้งานที่มีความปราณีตและต้องใช้เวลาอย่างมากในแต่ละขั้นตอนการผลิต บริษัทจึงเน้นเพิ่มกำลังการผลิตเฟอร์นิเจอร์ไม้ปาร์ติเคิลบอร์ด โดยการเพิ่มเครื่องจักรที่มีความทันสมัยในรูปแบบเครื่องจักรกึ่งอัตโนมัติ (Semi - Automatic Machine) ในการผลิตเพื่อลดภาระค่าใช้จ่ายด้านแรงงาน เพิ่มประสิทธิภาพ และประสิทธิผลในการผลิตให้มากขึ้นกว่าเดิม

ผลิตภัณฑ์เฟอร์นิเจอร์ไม้ปาร์ติเคิลบอร์ดของบริษัทจะแบ่งออกเป็นสินค้าทั้งหมด 7 หมวด โดยในแต่ละหมวด จะมีรุ่นของสินค้าแบ่งออกได้ ดังนี้

หมวดสินค้าที่	ประเภทผลิตภัณฑ์
1.	ชั้นวางของเอนกประสงค์
2.	ตู้เอนกประสงค์ / ตู้โชว์
3.	ตู้เสื้อผ้า
4.	โต๊ะคอมพิวเตอร์ / โต๊ะทำงาน
5.	ชั้นวางทีวี
6.	ตู้สำหรับใส่รองเท้า
7	โต๊ะเครื่องแป้ง เตี้ยง

ตัวอย่างผลิตภัณฑ์เฟอร์นิเจอร์ไม้ปาร์ติเคิลบอร์ด



สินค้าในกลุ่มเฟอร์นิเจอร์ไม้ปาร์ติเคิลบอร์ด ทางบริษัทจะผลิตและจำหน่ายให้กับลูกค้าโดยแบ่งออกได้ดังนี้

1. การผลิตและจำหน่ายตามคำสั่งซื้อ (Made to order) ให้กับลูกค้าต่างประเทศ โดยลูกค้าหลักคือ ผู้จำหน่ายเฟอร์นิเจอร์ และร้านค้าปลีกขนาดใหญ่ (Modern Trade) ในประเทศญี่ปุ่น
2. การผลิตและจำหน่ายให้กับลูกค้าในประเทศ โดยใช้ตราสินค้าของบริษัทคือ “Fur Direct” “Leaf” “a7” “Hasta” เพื่อวางจำหน่ายภายใน บิ๊กซี (Big C) โฮมโปร (Home Pro) เมกา โฮม (Mega Home) และไทวัสดุ (Thai wasadu) ตามลำดับ
3. การผลิตและจำหน่ายภายในโชว์รูม “FINNA HOUSE” ซึ่งเป็นผลิตภัณฑ์เฟอร์นิเจอร์ภายใต้ลิขสิทธิ์การตูนจากดิสนีย์

เฟอร์นิเจอร์ที่จำหน่ายผ่านโชว์รูม

บริษัทดำเนินธุรกิจในการเป็นผู้ผลิตและจำหน่ายเฟอร์นิเจอร์อย่างครบวงจร โดยบริษัทเองมีตราสินค้าที่ใช้ในการจำหน่ายเฟอร์นิเจอร์ผ่านทางโชว์รูมที่เป็นพื้นที่เช่าภายใน อินเด็กซ์ ลีฟวิ่ง มอลล์ (Index Living Mall) และโฮมโปร (Home Pro) ซึ่ง ณ วันที่ 31 ธันวาคม 2560 บริษัทมีพื้นที่เช่าภายใน อินเด็กซ์ ลีฟวิ่ง มอลล์ และ โฮมโปร เพื่อใช้เป็นโชว์รูมทั้งหมดรวม 18 สาขา ใช้ชื่อตราสินค้าที่จำหน่ายว่า “ELEGA” โดยผลิตภัณฑ์เฟอร์นิเจอร์ที่จำหน่ายผ่านทางโชว์รูม จะเป็นสินค้าประเภทเฟอร์นิเจอร์ไม้อย่างพาราที่ผลิตโดยบริษัท และเฟอร์นิเจอร์ที่ส่วนใหญ่เป็นไม้จริงมีทั้งส่วนที่ซื้อมาเพื่อจำหน่ายจากทั้งในประเทศและต่างประเทศ ซึ่งประกอบด้วยกลุ่มสินค้าแบ่งออกเป็นประเภทต่างๆ ดังนี้

1. ผลิตภัณฑ์ชุดโต๊ะรับประทานอาหาร (Dining Set)
2. ผลิตภัณฑ์ชุดโต๊ะรับแขก (Living Room)
3. ผลิตภัณฑ์ชุดห้องนอน (Bed Room)

ผลิตภัณฑ์ที่จัดจำหน่ายภายในโชว์รูมจะครอบคลุมถึงผลิตภัณฑ์ที่บริษัทเป็นผู้ผลิตเอง ได้แก่ กลุ่มผลิตภัณฑ์เฟอร์นิเจอร์ไม้อย่างพารา นอกจากนี้ยังมีเฟอร์นิเจอร์ที่ซื้อมาเพื่อจำหน่ายจากทั้งในประเทศและต่างประเทศ โดยเฟอร์นิเจอร์ที่จำหน่ายในโชว์รูมโดยส่วนใหญ่จะเป็นเฟอร์นิเจอร์ที่ผลิตจากไม้จริง แบ่งออกเป็นสัดส่วนของสินค้าที่ทางบริษัทเป็นผู้ผลิตเอง และสัดส่วนสินค้าที่ซื้อมาเพื่อจำหน่ายโดยประมาณร้อยละ 40 และ ร้อยละ 60 ตามลำดับ

ตัวอย่างผลิตภัณฑ์เฟอร์นิเจอร์ที่จำหน่ายภายในโชว์รูม



เมื่อเดือนสิงหาคม ปี 2558 บริษัทได้เปิดตัวโชว์รูม “FINNA HOUSE” เพื่อจำหน่ายเฟอร์นิเจอร์ภายใต้ลิขสิทธิ์ลายการ์ตูนดิสนีย์ โดยผลิตภัณฑ์ที่จัดจำหน่ายภายในโชว์รูมทางบริษัทเป็นผู้ผลิตเองทั้งสิ้น สินค้าที่จำหน่ายครอบคลุมตั้งแต่ผลิตภัณฑ์ประเภทต่างๆ ดังนี้

1. ผลิตภัณฑ์ชุดห้องนอน (Bed Room) ได้แก่ ชุดเตียง ตู้เสื้อผ้า ตู้ข้างเตียง
2. ผลิตภัณฑ์โซฟานั่งเล่น
3. ผลิตภัณฑ์ตู้เอนกประสงค์
4. ผลิตภัณฑ์ของใช้ทั่วไป อาทิ ที่แขวนเสื้อ ชั้นติดผนัง กระจก เป็นต้น

ตัวอย่างผลิตภัณฑ์เฟอร์นิเจอร์ที่จำหน่ายภายในโชว์รูม FINNA HOUSE



กระดาษปิดผิว

บริษัทเป็นผู้ผลิตและจำหน่ายกระดาษปิดผิว สำหรับใช้ในการปิดผิวไม้ปาร์ติเคิลบอร์ดเพื่อเพิ่มความสวยงามและพร้อมสำหรับใช้ในการผลิตเฟอร์นิเจอร์ต่อไป วัสดุปิดผิวประเภทกระดาษ มีข้อดีที่ความสวยงาม สามารถใช้สีลวดลายได้ตามต้องการ เช่น การตีเส้นให้มีลวดลายเหมือนไม้จริงซึ่งสามารถทำได้สวยงามและเสมือนจริง และลวดลายการ์ตูน ลายกราฟฟิก ตามแบบที่สามารถกำหนดได้ ซึ่งกระดาษปิดผิวลวดลายเหมือนไม้จริงเหมาะกับการผลิตไม้ในกลุ่มไฟเบอร์บอร์ด ซึ่งถึงแม้จะมีข้อเสียในการทนทานต่อความชื้นได้น้อย แต่เนื่องด้วยคุณสมบัติการใช้งานบางประเภทที่ไม่ต้องการความคงทนเป็นหลัก ทำให้กระดาษปิดผิวได้รับความนิยม ด้วยกระบวนการผลิตที่ง่าย ไม่ซับซ้อน และมีต้นทุนการผลิตที่ต่ำ ส่งผลให้เฟอร์นิเจอร์ไม้ปาร์ติเคิลบอร์ดสามารถกำหนดราคาขายที่ได้เปรียบกว่าเมื่อเทียบกับเฟอร์นิเจอร์ ไม้จริงทั่วไป

ไม้ปาร์ติเคิลบอร์ดที่บริษัทสั่งซื้อจากผู้ผลิตทั้งหมด จะต้องนำมาผ่านกระบวนการปิดผิวภายในโรงงาน ของบริษัททั้งนี้เพื่อช่วยลดต้นทุนในการผลิต เมื่อเทียบกับการสั่งซื้อกระดาษปิดผิวจากภายนอก ซึ่งนอกจากการใช้งานภายในกระบวนการผลิตของบริษัทแล้ว บริษัทยังมีการจำหน่ายให้กับบุคคลภายนอกเองโดยตรง และบางส่วนเป็นการจำหน่ายผ่านทางบริษัทย่อย ได้แก่ บริษัท วีวี - เดคคอร์ จำกัด (V V - Décor) ที่บริษัทถือหุ้นอยู่ในสัดส่วนร้อยละ 99.95 ของทุนจดทะเบียนในบริษัทดังกล่าว โดยลักษณะการประกอบธุรกิจของ V V - Décor คือ การเป็นผู้จำหน่ายกระดาษปิดผิว (Trading) ให้กับลูกค้าบางรายของบริษัท โดยสัดส่วนการจำหน่ายกระดาษปิดผิวให้กับบุคคลภายนอก ปัจจุบันคิดเป็นสัดส่วนประมาณร้อยละ 40 ของปริมาณกระดาษปิดผิวที่ผลิตได้ทั้งหมด

ตัวอย่างกระดาษปิดผิวที่บริษัทเป็นผู้ผลิตและจำหน่าย



ทั้งนี้ ลักษณะของผลิตภัณฑ์ตามที่ได้อธิบายมาทั้งหมด จะเป็นการดำเนินการโดยบริษัท อีสต์โคสต์เฟอร์นิเทค จำกัด (มหาชน) (“บริษัท” หรือ “ECF”) และบริษัท วีวี เดคคอร์ จำกัด ในฐานะบริษัทย่อยที่บริษัทถือหุ้นในสัดส่วนร้อยละ 99.95 ซึ่งทั้งสองบริษัทดังกล่าว มีลักษณะการดำเนินธุรกิจที่เกี่ยวข้องกับเฟอร์นิเจอร์ทั้งหมด

ธุรกิจร้านค้าปลีก

บริษัทได้ดำเนินการจัดตั้งบริษัทย่อยเพิ่มเติมอีก 1 แห่ง คือ บริษัท อีซีเอฟ โฮลดิ้งส์ จำกัด (บริษัทย่อย หรือ ECFH) ซึ่งบริษัทถือหุ้นเริ่มต้นในสัดส่วนร้อยละ 51.00 ณ วันที่ 31 ธันวาคม 2558 และต่อมาเมื่อเดือนมกราคม 2559 บริษัทได้เข้าลงทุนในหุ้นเพิ่มขึ้นเป็นร้อยละ 75.00 โดยบริษัทย่อยดังกล่าว ได้ถูกจดทะเบียนจัดตั้งขึ้นเมื่อวันที่ 23 กุมภาพันธ์ 2558 โดยประกอบธุรกิจหลักโดยการถือหุ้นในบริษัทอื่น (Holdings Company) รวมถึงการเข้าเป็นผู้ลงทุนในธุรกิจร้านค้าปลีก เริ่มแรกบริษัทมีทุนจดทะเบียน 1,000,000 บาท (หนึ่งล้านบาทถ้วน) โดยแบ่งออกเป็นหุ้นสามัญจำนวน 10,000 หุ้น (หนึ่งหมื่นหุ้น) มีมูลค่า

ที่ตราไว้หุ้นละ 100 บาท (หนึ่งร้อยบาท) โดยต่อมาได้เพิ่มทุนจดทะเบียนชำระแล้วจากเดิม 1,000,000 บาท เป็น 10,000,000 บาท คิดเป็นจำนวนหุ้นสามัญ 100,000 หุ้น มูลค่าที่ตราไว้หุ้นละ 100 บาท โดยมีรายละเอียดของรายชื่อผู้ถือหุ้น ณ วันที่ 31 ธันวาคม 2560 ดังนี้

ลำดับ	รายชื่อผู้ถือหุ้น	สัดส่วนการถือหุ้น	จำนวนหุ้น
1	บริษัท อีสต์โคสต์เฟอร์นิเทค จำกัด (มหาชน)	75%	75,000
2	นางศิริลักษณ์ นักเจริญ	15%	15,000
3	นางสาวนภาพรรณ ศุภวงศ์	10%	10,000
	รวมทั้งหมด	100%	100,000

ปัจจุบันบริษัท อีซีเอฟ โฮลดิ้งส์ จำกัด (ECFH) มีธุรกิจที่อยู่ภายใต้การบริหารจัดการ คือ ธุรกิจร้านค้าปลีก Can Do โดยร้านค้าปลีก Can Do มีต้นกำเนิดจากประเทศญี่ปุ่น ซึ่งทาง ECFH ได้ดำเนินการติดต่อเพื่อขอซื้อแฟรนไชส์มาจากญี่ปุ่น เพื่อนำเข้ามาเปิดดำเนินธุรกิจในรูปแบบร้าน 100 เยน ในประเทศไทย ที่จำหน่ายสินค้าราคาเดียวทั้งร้านในราคา 60 บาท

รูปแบบร้าน Can Do ในประเทศไทย คือ ร้านค้านำเข้าสินค้าคุณภาพดี ภายใต้แบรนด์ญี่ปุ่น ขายสินค้าทั้งร้านในราคา 60 บาท โดยมีสินค้าให้เลือกชื้อนับหมื่นรายการ ครอบคลุมตั้งแต่ของใช้ภายในบ้าน สินค้าเพื่อความงาม ภาชนะบรรจุอาหาร อุปกรณ์ทำความสะอาด อุปกรณ์เครื่องเขียน งานฝีมือ อุปกรณ์อิเล็กทรอนิกส์ กล้อง กระจกฝ้าใสของ สินค้าเทศกาล ฯลฯ

กลุ่มลูกค้าเป้าหมาย ครอบคลุมตั้งแต่กลุ่มวัยรุ่น นักศึกษา แม่บ้าน พ่อบ้าน วัยทำงาน

ณ วันที่ 31 ธันวาคม 2560 Can Do มีจำนวนสาขาทั้งสิ้น 4 สาขา ได้แก่


1. สาขาฟิวเจอร์ พาร์ค รังสิต ขนาดพื้นที่ 175 ตรม.
2. สาขาซีคอนสแควร์ ขนาดพื้นที่ 120 ตรม.
3. เดอะพาสซิโอ พาร์ค กาญจนภิเษก ขนาดพื้นที่ 130 ตรม.
4. สาขา โฮมโปร รัตนาธิเบศร์ ขนาดพื้นที่ 140 ตารางเมตร



ลักษณะของผลิตภัณฑ์ที่จำหน่ายภายในร้าน Can Do



ลักษณะของผลิตภัณฑ์ที่จำหน่ายภายในร้าน Can Do (ต่อ)



ธุรกิจพลังงานทดแทน

โรงไฟฟ้าพลังงานชีวมวล (Biomass Power Plant)

ปัจจุบัน บริษัท อีซีเอฟ พาวเวอร์ จำกัด (ECF-P) ในฐานะบริษัทย่อย เป็นผู้เข้าลงทุนใน บริษัท เซฟ เอนเนอร์จี้ โฮลดิ้งส์ จำกัด (SAFE) ซึ่ง ECF-P ได้เข้าลงทุนใน SAFE คิดเป็นสัดส่วนการถือหุ้นร้อยละ 33.37

ปัจจุบัน SAFE ได้เข้าลงทุนในบริษัทต่างๆ ที่เกี่ยวข้องกับธุรกิจโรงไฟฟ้าพลังงานชีวมวล โดยมีรายละเอียด ดังนี้

บริษัท ไพร์ช ออฟ วัต กรีน เอนเนอร์จี จำกัด (PWGE)

ปัจจุบัน SAFE มีสัดส่วนการถือหุ้นใน PWGE ร้อยละ 99.99 โดย PWGE ดำเนินธุรกิจโรงไฟฟ้าพลังงานชีวมวล ขนาด 7.5 เมกะวัตต์ ตั้งอยู่ที่ ตำบลกายูคละ อำเภอแฉ่ง จังหวัดนราธิวาส โดยใช้ชีวมวลจากต้นยางพารา เป็นเชื้อเพลิงในการผลิต โดยจะผลิตและจำหน่ายไฟฟ้าให้แก่ภาครัฐ ตามนโยบายการสนับสนุนการผลิตและใช้ไฟฟ้าจากพลังงานทดแทน ของสำนักงานนโยบายและพลังงาน กระทรวงพลังงาน โดยได้รับการสนับสนุนจากภาครัฐในรูปแบบการรับซื้อไฟฟ้าในระบบ Feed in Tariff (FIT) รวมถึงการได้รับสิทธิประโยชน์ทางภาษีจากคณะกรรมการส่งเสริมการลงทุน (BOI) โดยโรงไฟฟ้า PWGE ได้เริ่มจำหน่ายไฟฟ้าในเชิงพาณิชย์ (Commercial Operation Date : COD) ตั้งแต่วันที่ 27 มิถุนายน 2560 เป็นต้นมา

PWGE ดำเนินธุรกิจด้วยวิสัยทัศน์ และพันธกิจ ที่จะสร้างสรรค์พลังงานสีเขียว ด้วยเทคโนโลยีที่ทันสมัย พร้อมกับการพัฒนาการปลูกป่าเพื่อเศรษฐกิจสีเขียว บนแนวคิด Cullelose-Based World

โรงไฟฟ้า PWGE ตั้งอยู่บนทำเลที่ดิน ติดถนนใหญ่ขนาด 4 ช่องทางเดินรถ บนเส้นทางหลวงหมายเลข 4057 และที่ดินอีกด้านติดแม่น้ำสุโขทัย โกลก ขนาดแม่น้ำกว้าง 30 เมตร ทำให้มีน้ำใช้ตลอดทั้งปี โดยด้านหน้าที่ดิน เป็นเนินเขาสูง ซึ่งที่ดินมีความสูงกว่าถนนประมาณ 3 เมตร ซึ่งจะช่วยลดความเสี่ยงจากปัญหาน้ำท่วมได้ดี

นอกจากนี้ยังเป็นทำเลที่ตั้งอยู่ใกล้กับแหล่งวัตถุดิบเพื่อใช้เป็นเชื้อเพลิงในการผลิต ภายในรัศมีรอบใน 30 กิโลเมตร รอบกลาง 60 กิโลเมตร และรอบนอก 100 กิโลเมตร ซึ่งเป็นทำเลที่ตั้งที่จะช่วยลดความเสี่ยงด้านวัตถุดิบในอนาคต โดยอยู่ห่างจากรัฐก้นตัน ประเทศมาเลเซีย เพียง 30 กิโลเมตร ซึ่งเป็นพื้นที่ตั้งของโรงเลื่อยและโรงสับไม้ (woodchips) อยู่เป็นจำนวนมาก โรงเลื่อยที่ตั้งอยู่บริเวณชายแดน ประเทศมาเลเซีย มีจำนวนมากกว่า 30 โรง ส่วนใหญ่จะผลิตและส่งไม้แปรรูปให้ตลาดภายในประเทศไทยผ่านทางชายแดนสู่สิงคโปร์ ซึ่งทำเลที่ตั้งของโรงไฟฟ้าช่วยให้ได้เปรียบด้านค่าขนส่งและลดความเสี่ยงในกรณีที่ค่าน้ำมันเพิ่มขึ้นในอนาคต

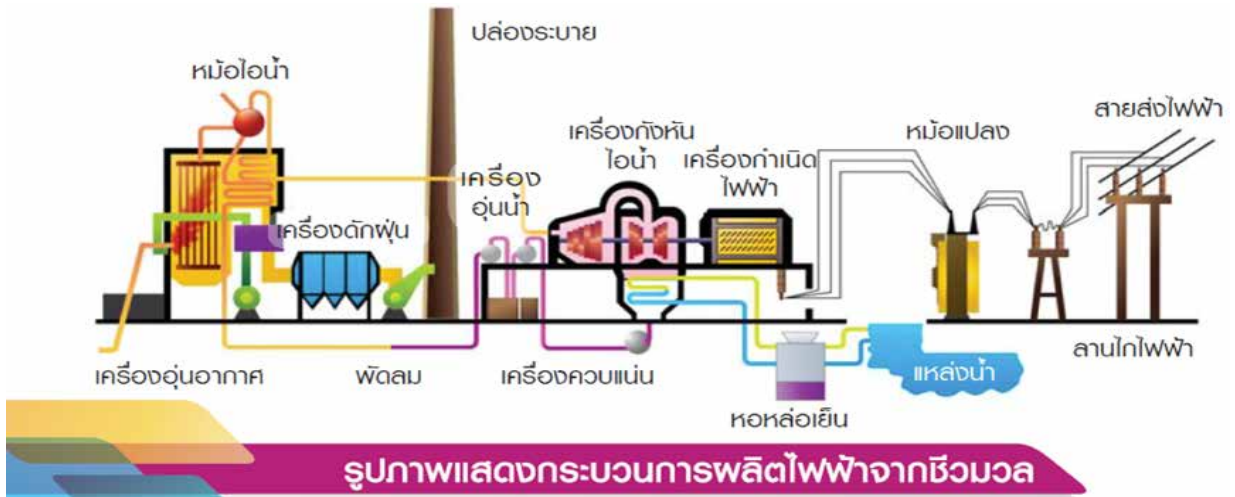
ที่ตั้งโรงงานยังอยู่ตรงข้ามกับหมู่บ้านไม้ขาว ซึ่งมีประชากรคนไทยที่นับถือศาสนาพุทธ อาศัยอยู่เป็นจำนวนกว่า 320 ครัวเรือน ซึ่งอำเภอเวียง ไม้มีความเสี่ยงเรื่องการก่อการร้าย จัดเป็นพื้นที่ปลอดภัยกว่าพื้นที่อื่น

ภาพโรงไฟฟ้าพลังงานชีวมวล PWGE



เทคโนโลยีการผลิตไฟฟ้า

อุปกรณ์	เทคโนโลยี/ผู้ผลิต	ประเภท
Combustion chamber	เยอรมนี/จีน	ห้องเผาไหม้ชนิดใช้ตะกรับแบบชั้นบันได และมีห้องเผาไหม้เพิ่มเติมด้านหลัง
Boiler	เยอรมนี/จีน	ชนิดท่อน้ำมี Drum 1 ชุด มีท่อน้ำเป็นผนังสำหรับรับความร้อนและน้ำหมุนเวียนแบบธรรมชาติ
Steam Turbine	เชคโกสโลวาเกีย/จีน	กังหันไอน้ำแบบอิมพัลส์มีใบพัด 9 ชุดและไอน้ำกลั่นตัวทั้งหมด พร้อมด้วยเกียร์ทดรอบ
Generator	สวีตเซอร์แลนด์/จีน	เครื่องกำเนิดกระแสไฟฟ้าแบบ ซินโครนัส ชนิดปิดหมด มีการระบายความร้อนด้วยอากาศ และแลกเปลี่ยนความร้อนด้วยน้ำการกำเนิดสนามแม่เหล็กเป็นแบบหมุนและไม่ต้องมีแปลงถ่าน



ที่มา : <http://biological-energy.blogspot.com/2014/03/biomass-2-1.html>

แหล่งวัตถุดิบที่ใช้ในการผลิต

จากข้อมูลสถิติการเกษตรของประเทศไทยปี 2559 จากสำนักงานเศรษฐกิจการเกษตร ให้ข้อมูลว่า ในพื้นที่จังหวัดนราธิวาส มีเนื้อที่ยืนต้นไม้อย่างพาราจำนวน 991,352 ไร่

ทาง PWGE จึงได้คำนวณปริมาณไม้ เพื่อพิจารณาความเพียงพอของปริมาณไม้ที่จะใช้เป็นเชื้อเพลิงชีวมวลสำหรับโรงไฟฟ้า PWGE ดังนี้

เนื้อที่ยืนต้นไม้อย่างพารา	จำนวน 991,352 ไร่
จะได้พื้นที่โค่นสำหรับอายุต้นยาง 20 ปี	49,568 ไร่ต่อปี
ได้ปริมาณไม้พิน เท่ากับ 49,568 ไร่ต่อปี x ปริมาณไม้พิน 21.9 ลูกบาศก์เมตรต่อไร่	1,085,539 ลูกบาศก์เมตร
ไม้พิน 1 ต้น มีปริมาตร 1.3 ลูกบาศก์เมตร เท่ากับ	835,030 ต้นต่อปี หรือ 69,586 ต้นต่อเดือน
โรงไฟฟ้า PWGE มีความต้องการใช้เชื้อเพลิงชีวมวลที่ 283 ตันต่อวัน หรือประมาณ 8,490 ตันต่อเดือน	ดังนั้น จึงคิดเป็นร้อยละ 12.20 ของปริมาณไม้พินที่ได้ทั้งหมด

ซึ่งจากการคำนวณปริมาณความต้องการเชื้อเพลิงชีวมวลที่ใช้ในการผลิตเมื่อเทียบกับปริมาณไม้พินที่ได้ทั้งหมด นับว่าพอเพียง โดยยังไม่รวมเปลือกไม้ที่มีปริมาณ 495,680 ลูกบาศก์เมตร ซึ่งคำนวณจาก 10 ลูกบาศก์เมตร คูณจำนวน 49,568 ไร่ต่อปี หรือเท่ากับ 381,292 ตันต่อปี ด้วย

อย่างไรก็ตาม บริษัทมีแผนลดการพึ่งพาไม้เชื้อเพลิงชีวมวลจากประเทศไทย โดยปริมาณไม้อย่างพารากว่าร้อยละ 50 จะสั่งซื้อจากประเทศมาเลเซีย ซึ่งส่วนใหญ่เป็นผู้จัดจำหน่ายไม้ที่มีความสัมพันธ์ที่ดีกับ PWGE มาเป็นระยะเวลาไม่ต่ำกว่า 25 ปี



บริษัท เซฟ ไบโอแม็ส จำกัด (SAFE-B)

ปัจจุบัน SAFE มีสัดส่วนการถือหุ้นใน SAFE-B ร้อยละ 99.99 โดย SAFE-B ดำเนินธุรกิจโรงสับไม้เพื่อให้ได้ไม้สับ (woodchips) ส่งเข้าเป็นวัตถุดิบในการผลิตให้กับโรงไฟฟ้า PWGE ซึ่ง SAFE-B ได้เช่าที่ดิน ภายในโรงไฟฟ้า PWGE เพื่อใช้ในการดำเนินธุรกิจ ภายใต้พื้นที่ภายในอาคารโรงสับไม้และเก็บเชื้อเพลิง (woodchips) รวมเครื่องสับไม้ และสายพานลำเลียง บนขนาดเนื้อที่รวม 6,480 ตารางเมตร

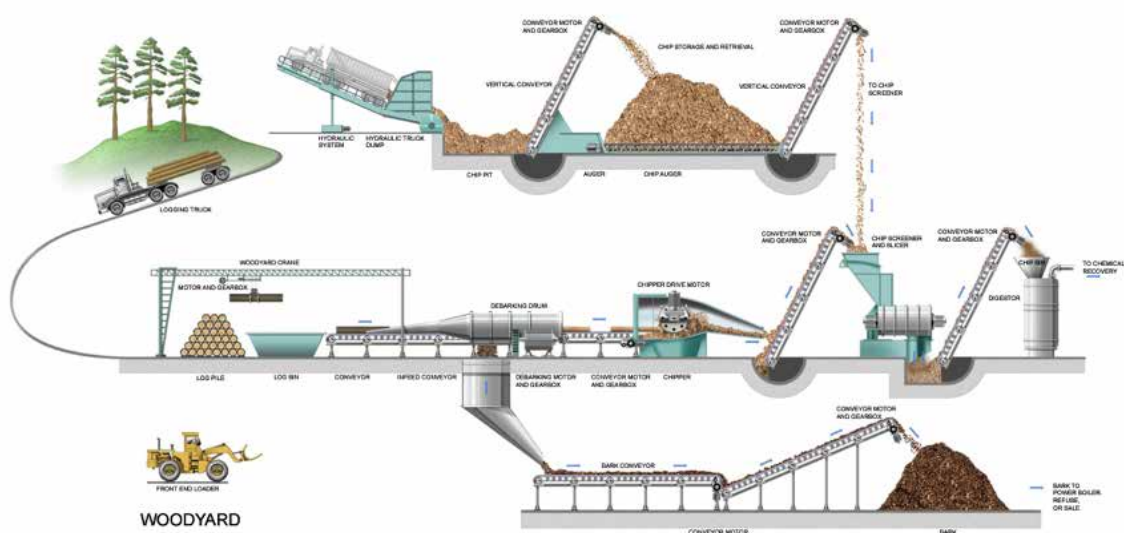
ทั้งนี้โรงสับไม้ของ SAFE-B มีกำลังการผลิตติดตั้งเพื่อผลิตไม้สับเท่ากับ 60 ตันต่อชั่วโมง โดยมีจำนวนวันที่ใช้ในการผลิตไม้สับเท่ากับ 8 ชั่วโมงต่อวัน ปัจจุบันใช้เป็นกำลังการผลิตสำหรับรองรับการผลิตเชื้อเพลิงให้กับโรงไฟฟ้า PWGE เท่ากับ 12.12 ตันต่อชั่วโมง ทั้งนี้ในส่วนของกำลังการผลิตติดตั้งส่วนที่เหลือ จะถูกนำไปใช้เพื่อการผลิตไม้สับสำหรับรองรับโครงการโรงไฟฟ้าอื่นๆ ที่อาจจะเพิ่มเติมในอนาคต รวมถึงการดำเนินธุรกิจผลิตไม้สับให้กับบริษัทภายนอก ที่มีความต้องการในบริเวณพื้นที่ใกล้เคียงกับโรงสับไม้ต่อไป

ปัจจุบัน SAFE-B เริ่มเปิดดำเนินธุรกิจในเชิงพาณิชย์ ตั้งแต่วันที่ 27 มิถุนายน 2560 เป็นต้นมา ซึ่งเป็นวันเดียวกับวันที่เริ่มจำหน่ายไฟฟ้าเชิงพาณิชย์ของโรงไฟฟ้าพลังงานชีวมวล PWGE

เทคโนโลยีการสับไม้

อุปกรณ์	เทคโนโลยี/ผู้ผลิต	ประเภท	อธิบายการทำงาน
Chain/Belt Conveyer	จีน / จีน	สายพานลำเลียงแบบโซ่	ไม้ซุงขนาดเส้นผ่านศูนย์กลาง 12 เซนติเมตร ยาว 1.2 เมตร ถูกลำเลียงขึ้น Conveyer เพื่อส่งต่อไปยังเครื่องสับให้เป็นไม้สับขนาด 3*3 เซนติเมตร
เครื่องสับไม้	จีน / จีน	ชนิดใบมีดสับ 4 ใบ	ทำหน้าที่สับไม้ซุงให้มีขนาดเล็กกลางขนาด 3*3 เซนติเมตร เพื่อส่งเข้าเก็บที่ถังเก็บไม้สับ
Belt Conveyer	จีน / จีน	สายพานยาง	ลำเลียงไม้สับเก็บในถัง Stock ไม้ ก่อนส่งเข้า Boiler
Screw Conveyer	จีน / จีน	ส่งไม้สับลงสายพาน	ลำเลียงไม้สับจากถังเก็บส่งเข้าสายพานและส่งเข้า Boiler

แผนภาพกระบวนการผลิตไม้สับ (woodchips)



©Beaudaniels.com

ที่มา : <https://www.linkedin.com/pulse/production-wood-chips-luciano-r-oliveira/>

ภาพภายในโรงสับไม้ของ SAFE-B



บริษัท บีน่า พวัวร์ พาวเวอร์ (ไทยแลนด์) จำกัด (BINA)

ปัจจุบัน SAFE มีสัดส่วนการถือหุ้นใน BINA ร้อยละ 49.00 โดย BINA ดำเนินธุรกิจโรงไฟฟ้าจากเชื้อเพลิงชีวมวลด้วยเทคโนโลยีแก๊สซิฟิเคชัน (Gasification) ซึ่งปัจจุบัน BINA มีสัญญาซื้อขายไฟฟ้ากับการไฟฟ้าส่วนภูมิภาครวม 2 ฉบับ แบ่งออกเป็น 2 โครงการ คือ โครงการที่ อำเภอลอง จังหวัดแพร่ ขนาด 1.0 เมกะวัตต์ และอำเภอสองแคว จังหวัดแพร่ ขนาด 1.0 เมกะวัตต์

ปัจจุบันอยู่ระหว่างการก่อสร้างโรงไฟฟ้า คาดว่า จะเริ่มมีรายได้จากการจำหน่ายไฟฟ้าในเชิงพาณิชย์ สำหรับโครงการแรก ที่อำเภอลอง ภายในช่วงไตรมาสที่ 1 ของปี 2561 และโครงการที่สอง ที่อำเภอสองแคว ภายในเดือนธันวาคม ของปี 2561 ต่อไป

ภาพภายในโครงการโรงไฟฟ้า อำเภอลอง จังหวัดแพร่ ขณะนี้อยู่ระหว่างการก่อสร้าง



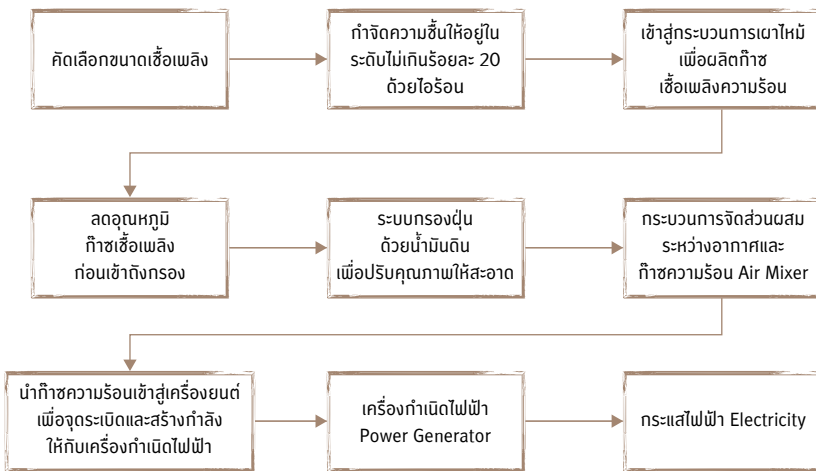
เทคโนโลยีแก๊สซิฟิเคชัน คือ การนำเชื้อเพลิงชีวมวลมาทำการเผาในเตาที่ออกแบบพิเศษเรียกว่า “เตาแก๊สซิฟายเออร์” (Gasifier stove) โดยมีการควบคุมปริมาณอากาศที่ไหลเข้าภายในเตาให้มีปริมาณน้อยกว่าปกติ เพื่อบังคับให้เกิดสถานการณ์ที่เรียกว่า “การเผาไหม้ไม่สมบูรณ์” ซึ่งในสภาวะดังกล่าวจะเกิดความร้อนภายในเตาประมาณ 1,100 องศาเซลเซียส และจะเกิดก๊าซขึ้นจำนวน 5 ชนิด ได้แก่

1. ก๊าซคาร์บอนไดออกไซด์ ร้อยละ 8
2. ก๊าซไนโตรเจน ร้อยละ 50
3. ก๊าซคาร์บอนมอนนอกไซด์ ร้อยละ 20
4. ก๊าซไฮโดรเจน ร้อยละ 20
5. ก๊าซมีเทน ร้อยละ 2

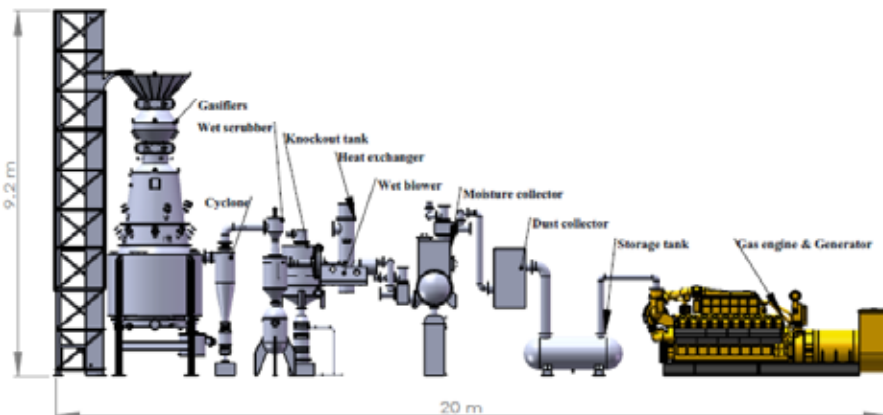
ซึ่งก๊าซในลำดับที่ 3 - 5 มีคุณสมบัติที่สามารถติดไฟได้ง่ายสามารถนำไปใช้ในการผลิตพลังงานได้หลากหลายไม่ว่าจะเป็น การผลิตพลังงานความร้อนโดยการเผาไหม้โดยตรงในห้องเผาไหม้ Burner หรือแม้กระทั่งนำไปใช้กับเครื่องยนต์เผาไหม้ภายใน (Internal combustion engine) และใช้เป็นต้นกำลังในการดูดเครื่องกำเนิดไฟฟ้าการผลิตไฟฟ้า (Generator Set)

เตาผลิตก๊าซเชื้อเพลิง Gasifier แบบ Fixed bed downdraft gasifier สามารถแก้ปัญหาการปนเปื้อนของยางเหนียวหรือ Tar ได้เป็นอย่างดี ดังนั้นการใช้เทคโนโลยีดังกล่าวจึงมีความเหมาะสมในการนำไปใช้เป็นเชื้อเพลิงร่วมของเครื่องยนต์เพื่อผลิตกระแสไฟฟ้า หรือแม้กระทั่งนำมาใช้ในการอบแห้งผลผลิตทางการเกษตร

แผนภาพแสดงกระบวนการผลิตกระแสไฟฟ้าจากพลังงานชีวมวล



แบบจำลองรูประบบการผลิตกระแสไฟฟ้าด้วยเชื้อเพลิงชีวมวล โดยใช้เทคโนโลยีแก๊สซิฟิเคชัน



Gasifier

เตาแก๊สซิฟายเออร์ เมื่อใส่เชื้อเพลิง อาทิเช่น เศษไม้ ชังข้าวโพด ฯลฯ เตาจะทำหน้าที่เผาแบบควบคุมอากาศเพื่อให้เกิดก๊าซเชื้อเพลิง

Cyclone

ไซโคลนออกแบบให้แก๊สเชื้อเพลิงไหลเวียนเป็นวงกลมเพื่อให้เกิดแรงเหวี่ยง ทำให้ฝุ่นที่มีขนาดใหญ่กว่า 10 ไมครอน ถูกสลัดหล่นตกลงสู่ถังเก็บตามแรงดึงดูดของโลก

Wet scrubber

ระบบทำความสะอาดก๊าซและลดอุณหภูมิก๊าซเชื้อเพลิงจาก 450 c ลงเหลือ 40 c

Knock out tank

ถังแยกน้ำและก๊าซออกจากกันและทำหน้าที่กรองฝุ่นและน้ำมันดิน

Heat exchanger

เครื่องแลกเปลี่ยนความร้อน ทำหน้าที่ลดอุณหภูมิก๊าซเชื้อเพลิงจาก 40 c ลงเหลือ 25 c

Wet Blower

พัดลมดูดก๊าซแบบเปียก

Moisture collector

ถังดักความชื้น ทำหน้าที่ดูดซับละอองน้ำที่ยังปนอยู่ในก๊าซออก

Dust collector

ถังดักจับฝุ่นละอองขนาดใหญ่กว่า 5 ไมครอนออกก่อนเข้าสู่เครื่องยนต์

Storage gas

ถังสำรองก๊าซเชื้อเพลิงก่อนเข้าเครื่องยนต์

Engine & Generator

เครื่องยนต์และเครื่องกำเนิดไฟฟ้า

โรงไฟฟ้าพลังงานแสงอาทิตย์ (Solar Power Plant)

ในช่วงปี 2558 บริษัทได้ดำเนินการจดทะเบียนจัดตั้งบริษัทย่อยทางอ้อมในประเทศญี่ปุ่นคือ ECF Tornado Energy Godo Kaisha (ECF Tornado) เพื่อรองรับการขยายการลงทุนในประเทศญี่ปุ่น สำหรับโครงการโรงไฟฟ้าพลังงานแสงอาทิตย์ โดยขณะนั้นโรงไฟฟ้าดังกล่าวมีขนาดกำลังการผลิตติดตั้งประมาณ 1.5 เมกะวัตต์ ที่ Himeiji City, Hyogo, Japan โดย บริษัท อีซีเอฟ โฮลดิ้งส์ จำกัด (ECFH) ในฐานะบริษัทย่อย เป็นผู้ถือหุ้นใน ECF Tornado Energy Godo Kaisha ในสัดส่วนร้อยละ 51 ซึ่งต่อมาในเดือนกันยายน ปี 2559 ECFH ได้ตัดสินใจขายทรัพย์สินที่ลงทุนใน ECF Tornado ปัจจุบัน ECF Tornado ได้เสร็จสิ้นขั้นตอนการจดทะเบียนเลิกบริษัทเป็นที่เรียบร้อยแล้ว ตั้งแต่วันที่ 22 กุมภาพันธ์ 2560 ที่ผ่านมา

ทั้งนี้ภายหลังจากการจัดโครงสร้างการดำเนินธุรกิจผ่านการจดทะเบียนจัดตั้ง บริษัท อีซีเอฟ พาวเวอร์ จำกัด (ECF-P) ขึ้นเพื่อเป็นผู้ลงทุนในธุรกิจพลังงานทดแทน ECFH จึงสิ้นสุดบทบาทการเป็นบริษัทย่อยที่ลงทุนในด้านธุรกิจพลังงาน โดยปัจจุบันมีเพียงการเป็นผู้ดำเนินธุรกิจร้านค้าปลีก แคน ดู (Can Do) ในรูปแบบร้านค้าจำหน่ายสินค้าราคาเดียวทั้งร้านเพียงอย่างเดียว

ภาพโครงการโรงไฟฟ้าพลังงานแสงอาทิตย์ ECF Tornado Energy Godo Kaisha



โครงการโรงไฟฟ้าพลังงานแสงอาทิตย์ ขนาด 220 เมกะวัตต์ ประเทศเมียนมาร์

ในช่วงปี 2560 บริษัทได้เข้าลงทุนเพื่อดำเนินธุรกิจโรงไฟฟ้าพลังงานแสงอาทิตย์ ขนาดกำลังการผลิตไฟฟ้าติดตั้งรวม 220 เมกะวัตต์ และมีกำลังการผลิตไฟฟ้าตามสัญญา 170 เมกะวัตต์ ของบริษัท พลังงานเพื่อโลกสีเขียว (ประเทศไทย) จำกัด (โครงการโรงไฟฟ้ามินบู หรือ GEP) ซึ่งตั้งอยู่ที่เมืองมินบู เขตมาเกว ประเทศสาธารณรัฐแห่งสหภาพเมียนมาร์ (ประเทศเมียนมาร์) โดยให้ บริษัท อีซีเอฟ พาวเวอร์ จำกัด (ECF-P) ในฐานะบริษัทย่อยที่บริษัทถือหุ้นอยู่ร้อยละ 99.99 เป็นผู้เข้าลงทุนซื้อหุ้นของโครงการในสัดส่วนร้อยละ 20 ซึ่งบริษัทได้เข้าทำการซื้อหุ้นสามัญเดิมของ GEP จำนวน 51,512 หุ้น คิดเป็นร้อยละ 20 ของหุ้นที่จำหน่ายได้แล้วทั้งหมดของ GEP ในขณะนั้น ตามที่ได้รับอนุมัติจากที่ประชุมวิสามัญผู้ถือหุ้น ครั้งที่ 1/2560 เมื่อวันที่ 31 พฤษภาคม 2560 โดยมีมูลค่าเท่ากับ 9 ล้านดอลลาร์สหรัฐ ทั้งนี้โครงการโรงไฟฟ้ามินบูมีมูลค่ารวมของโครงการอยู่ที่ 292.62 ล้านดอลลาร์สหรัฐ โดยคาดว่า จะมีอัตราหนี้สินต่อทุนเท่ากับ 65 : 35 จึงทำให้ ECF-P มีภาระที่จะต้องเพิ่มทุนตามสัดส่วนการถือหุ้นที่ร้อยละ 20 จำนวน 20.22 ล้านดอลลาร์สหรัฐ ต่อไป

ทั้งนี้คาดว่าจะเริ่มมีรายได้จากการจำหน่ายไฟฟ้าในเชิงพาณิชย์สำหรับ 50 เมกะวัตต์ ซึ่งเป็นเฟสแรก ได้ภายในไตรมาสที่ 3 ปี 2561 นี้ จากทั้งหมด 4 เฟส ที่จะเริ่มทยอยการก่อสร้างไปอย่างต่อเนื่อง ภายในระยะเวลาไม่เกิน 4 ปี หรือภายในปี 2564 นี้

GEP มีบริษัทย่อย 1 แห่ง คือ บริษัท จีอีพี (เมียนมาร์) จำกัด (GEP-Myanmar) ซึ่งเป็นการลงทุนใน GEP-Myanmar เพียงบริษัทเดียว และไม่ได้ถือหุ้นในบริษัทอื่นใด GEP-Myanmar มีวัตถุประสงค์เพื่อประกอบธุรกิจในการพัฒนาและบริหารโครงการโรงไฟฟ้ามินบู

GEP-Myanmar ได้เข้าลงนามในสัญญาซื้อขายไฟฟ้า (“Power Purchase Agreement: PPA”) กับ Electric Power Generation Enterprise (EPGE) (ชื่อก่อนหน้าคือ Myanmar Electric Power Enterprise) ซึ่งเป็นองค์กรที่อยู่ภายใต้ Ministry of Electricity and Energy ของประเทศเมียนมาร์ โดยสาระสำคัญคือ เพื่อตกลงพัฒนา ก่อสร้าง จัดหาแหล่งเงินทุน บริหารจัดการ บำรุงรักษา และโอนกิจการ และ EPGE จะรับซื้อไฟฟ้าจากโครงการโรงไฟฟ้าพลังงานแสงอาทิตย์ ขนาดกำลังการผลิตติดตั้งประมาณ 220 เมกะวัตต์ หรือคิดเป็นอัตรการรับซื้อไฟฟ้าสูงสุดที่ 170 เมกะวัตต์ ซึ่งตั้งอยู่ที่เมืองมินบู เขตมาเกว ประเทศเมียนมาร์ เป็นระยะเวลา 30 ปี นับตั้งแต่วันที่เริ่มดำเนินการจำหน่ายไฟฟ้าเชิงพาณิชย์ (Commercial Operation Date หรือ “COD”) ของโครงการเฟส 1 จากทั้งหมด 4 เฟส ในอัตรารับซื้อไฟฟ้าคงที่ที่ 0.1275 เหรียญดอลลาร์สหรัฐต่อหน่วยไฟฟ้า ตลอดอายุสัญญาของ PPA รวมถึงการต่ออายุ PPA ที่อาจจะเกิดขึ้นด้วย โดยการผลิตไฟฟ้าจะแบ่งออกเป็น 4 เฟส ตามอัตรการผลิตไฟฟ้าสูงสุดที่จะเกิดขึ้นในแต่ละเฟส ดังนี้

- เฟส 1 อัตรการรับซื้อสูงสุด 40 เมกะวัตต์ จากกำลังการผลิตติดตั้ง 50 เมกะวัตต์
- เฟส 2 อัตรการรับซื้อสูงสุด 80 เมกะวัตต์ จากกำลังการผลิตติดตั้ง 100 เมกะวัตต์
- เฟส 3 อัตรการรับซื้อสูงสุด 120 เมกะวัตต์ จากกำลังการผลิตติดตั้ง 150 เมกะวัตต์
- เฟส 4 อัตรการรับซื้อสูงสุด 170 เมกะวัตต์ จากกำลังการผลิตติดตั้ง 220 เมกะวัตต์

โครงการโรงไฟฟ้ามินบู ตั้งอยู่ทางทิศตะวันตกเฉียงเหนือห่างจากเมืองหลวงเนปิดอร์ (Nay Pyi Taw) ประมาณ 150 กิโลเมตร หรือ ใช้เวลาเดินทางด้วยรถยนต์ประมาณ 199 กิโลเมตร ด้วยเวลาประมาณ 4 ชั่วโมง โดยพื้นที่โครงการจะตั้งอยู่บนพื้นที่สิทธิการเช่าเนื้อที่ประมาณ 836 เอเคอร์ (หรือเทียบเท่ากับ 2,114.48 ไร่) ซึ่งเพียงพอต่อการก่อสร้างโครงการโรงไฟฟ้ามินบูทั้ง 4 เฟส โดยสิทธิการเช่าของพื้นที่จะมีระยะเวลาเท่ากับหรือมากกว่าระยะเวลาของสัญญาซื้อขายไฟฟ้า โดยสิทธิการเช่าพื้นที่เนื้อที่เช่า 700 เอเคอร์ จะอยู่ภายใต้บริษัท AVA Capital Trading Limited (AVA Capital) และพื้นที่ดังกล่าวอยู่ภายใต้การดูแลของ The Ministry of Agriculture, Livestock and Irrigation (MOAI) โดย GEP-Myanmar จะดำเนินการเช่าต่อจาก AVA Capital ส่วนสิทธิการเช่าพื้นที่เนื้อที่ 136 เอเคอร์ จะอยู่ภายใต้ GEP-Myanmar โดยพื้นที่ดังกล่าวอยู่ภายใต้การดูแลของ The Ministry of Natural Resources and Environment and Conservation (MNREC)

เทคโนโลยีที่ใช้ในการผลิตไฟฟ้า

โครงการโรงไฟฟ้ามินูเป็นโครงการโรงไฟฟ้าพลังงานแสงอาทิตย์ที่ใช้เทคโนโลยีกระบวนการผลิตไฟฟ้าด้วยเซลล์แสงอาทิตย์หรือวิธีโฟโตโวลตาอิกส์ (Photovoltaics) ซึ่งเป็นการแปลงพลังงานแสงอาทิตย์ให้เป็นพลังงานไฟฟ้าโดยตรง โดยใช้เซลล์แสงอาทิตย์ (Solar Cell หรือ Photovoltaic cell (PV) โดยอาศัยอุปกรณ์ที่สำคัญในกระบวนการผลิต คือ

แผงเซลล์แสงอาทิตย์ (Solar Panel)

เครื่องแปลงกระแสไฟฟ้า (Inverter)

หม้อแปลงไฟฟ้า (Transformer)

ระบบอุปกรณ์สำหรับสถานีย่อยของโครงการขนาด 230kV (230 kV Substation Equipment)

เมื่อแสงอาทิตย์ตกกระทบแผงเซลล์แสงอาทิตย์จะสร้างพาหะนำไฟฟ้า ทำให้เกิดพลังงานไฟฟ้ากระแสตรง (DC Power) จากนั้นพลังงานแสงอาทิตย์ในรูปไฟฟ้ากระแสตรงจะถูกส่งไปยังเครื่องแปลงไฟฟ้า (Inverter) ซึ่งจะแปลงไฟฟ้ากระแสตรงเป็นกระแสสลับ (AC Power) โดยไฟฟ้ากระแสสลับดังกล่าวจะถูกส่งผ่านไปยังหม้อแปลงไฟฟ้า (Transformer) เพื่อเพิ่มแรงดันไฟฟ้าให้อยู่ในระดับที่เหมาะสมสำหรับโรงไฟฟ้าที่จะจ่ายไฟเข้าระบบสายส่งของ national grid line ซึ่งในโครงการโรงไฟฟ้ามินูนี้ ไฟฟ้ากระแสสลับจากเครื่องแปลงกระแสไฟฟ้าจะถูกรวบรวมโดยหม้อแปลงไฟฟ้าขนาด 33 kV อุปกรณ์ต้นตอนไฟฟ้า (switchgear) และอุปกรณ์ส่งไฟฟ้า (distribution systems) ทั้งนี้ กระแสไฟฟ้ดังกล่าวจะถูกเพิ่มแรงดันให้สูงขึ้นเป็น 230 kV โดยหม้อแปลงแรงเคลื่อนไฟฟ้า (step-up transformer) ขนาด 230-33 kV จำนวน 4 เครื่อง เพื่อจะจ่ายไฟเข้าระบบสายส่งของ national grid line ทั้งนี้ สายส่งหลักระยะทางประมาณ 1.3 ไมล์ (หรือประมาณ 2.1 กิโลเมตร) ได้ดำเนินการสร้างเสร็จเป็นที่เรียบร้อยแล้วพร้อมเชื่อมต่อกับ national grid line

ภาพโครงการโรงไฟฟ้าพลังงานแสงอาทิตย์ ณ เมืองมินู ประเทศเมียนมาร์
 (ปัจจุบันอยู่ระหว่างการก่อสร้างโครงการ)



ข้อมูลภาวะอุตสาหกรรม

ภาวะการส่งออกและอุตสาหกรรมเฟอร์นิเจอร์

ภาวะการส่งออกเฟอร์นิเจอร์ปี 2560 ที่ผ่านมา

จากข้อมูลของกรมส่งเสริมการค้าระหว่างประเทศ กระทรวงพาณิชย์ พบว่า ในรอบปี 2560 ที่ผ่านมา ภาพรวมของตัวเลขการส่งออกผลิตภัณฑ์เฟอร์นิเจอร์และชิ้นส่วน ซึ่งประกอบด้วยผลิตภัณฑ์เฟอร์นิเจอร์ไม้ เฟอร์นิเจอร์โลหะ ที่นอนหมอนพุก เฟอร์นิเจอร์อื่นๆ และชิ้นส่วนเฟอร์นิเจอร์ มีมูลค่าเท่ากับ 1,131.01 ล้านดอลลาร์สหรัฐ คิดเป็นอัตราการเติบโตที่เพิ่มขึ้นเมื่อเทียบกับช่วงปี 2559 เท่ากับร้อยละ 3.14 โดยแบ่งแยกตามประเภทของผลิตภัณฑ์ที่ส่งออกได้ดังนี้

หน่วย : ล้านดอลลาร์สหรัฐ

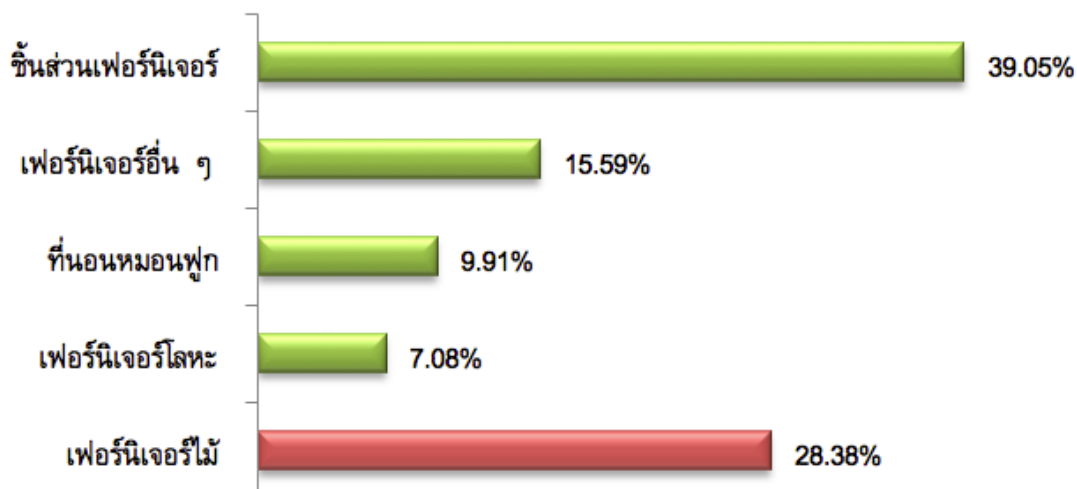
ตัวเลขการส่งออก	ปี 2558	ปี 2559	อัตราการเติบโต	ปี 2560	อัตราการเติบโต
เฟอร์นิเจอร์และชิ้นส่วน	1,050.93	1,096.59	4.34%	1,131.01	3.14%
โดยแบ่งออกเป็น					
เฟอร์นิเจอร์ไม้	363.44	348.25	-4.18%	321.00	-7.82%
เฟอร์นิเจอร์โลหะ	145.85	105.51	-27.66%	80.04	-24.14%
ที่นอนหมอนพุก	75.95	84.56	11.34%	112.04	32.50%
เฟอร์นิเจอร์อื่นๆ	185.63	174.83	-5.82%	176.27	0.82%
ชิ้นส่วนเฟอร์นิเจอร์	280.06	383.44	36.91%	441.66	15.18%

ข้อมูลสัดส่วนเมื่อเทียบกับมูลค่าการส่งออกเฟอร์นิเจอร์และชิ้นส่วนทั้งหมด

ตัวเลขการส่งออกในกลุ่มผลิตภัณฑ์เฟอร์นิเจอร์ไม้โดยปกติจะมีมูลค่าเป็นอันดับ 1 เมื่อเทียบกับมูลค่าการส่งออกผลิตภัณฑ์อื่นๆ ทั้งหมด ยกเว้นปี 2559 และ 2560 ประเทศไทยมีมูลค่าการส่งออกชิ้นส่วนเฟอร์นิเจอร์เพิ่มขึ้นมากจนมีมูลค่าเป็นอันดับ 1 แทนมูลค่าการส่งออกเฟอร์นิเจอร์ไม้

แผนภาพมูลค่าและสัดส่วนการส่งออกผลิตภัณฑ์เฟอร์นิเจอร์และชิ้นส่วน ปี 2560

หน่วย : ร้อยละ



โดยมูลค่าการส่งออกเฟอร์นิเจอร์และชิ้นส่วนที่ประเทศไทยมีการส่งออกมากที่สุดอันดับ 1 คือ ประเทศญี่ปุ่น ซึ่งในรอบปี 2560 ที่ผ่านมามีอัตราการส่งออกเพิ่มขึ้นร้อยละ 3.68 รองลงมาอันดับ 2 คือ ประเทศสหรัฐอเมริกา มีอัตราการส่งออกลดลงที่ร้อยละ 9.22 ทั้งนี้หากพิจารณาจากอัตราการเติบโตของการส่งออกสินค้าไปยังประเทศญี่ปุ่นของบริษัท ในรอบปี 2560 เมื่อคิดเป็นสกุลเงินดอลลาร์สหรัฐ บริษัทสามารถรักษาสัดส่วนการส่งออกให้เติบโตได้อย่างต่อเนื่องเมื่อเทียบกับช่วงเดียวกันกับปีที่ผ่านมา แต่ทั้งนี้หากพิจารณาเป็นสกุลเงินบาทจะพบว่า บริษัทมีอัตราการส่งออกสินค้าไปยังประเทศญี่ปุ่นลดลง ร้อยละ 2.10 หรือมีมูลค่าการส่งออกไปประเทศญี่ปุ่นประมาณ 668 ล้านบาท เนื่องจากปี 2560 ที่ผ่านมามีอัตราแลกเปลี่ยนเงินบาทเทียบกับสกุลดอลลาร์สหรัฐปรับตัวแข็งค่าขึ้น เมื่อเทียบกับช่วงปี 2559 ที่ผ่านมา

นอกจากนี้หากพิจารณาตัวเลขมูลค่าการส่งออกของกรมส่งเสริมการค้าระหว่างประเทศ กระทรวงพาณิชย์ ยังพบว่า ใน 10 ประเทศที่ประเทศไทยมีการส่งออกสินค้าไปจำหน่ายมากที่สุด จะมีกลุ่มประเทศคู่ค้าในเขตเศรษฐกิจประชาคมอาเซียน (AEC) อยู่ 4 ประเทศ ได้แก่ มาเลเซีย อินโดนีเซีย เวียดนาม และฟิลิปปินส์ ประเทศไทยมีมูลค่าการส่งออกให้กับประเทศเหล่านี้ คิดเป็นมูลค่าทั้งหมดเท่ากับ 157.43 ล้านดอลลาร์สหรัฐ หรือเพิ่มขึ้นประมาณร้อยละ 11.80 เมื่อเทียบกับช่วงปี 2559 ที่ผ่านมา และคิดเป็นสัดส่วนเมื่อเทียบกับมูลค่าการส่งออกผลิตภัณฑ์เฟอร์นิเจอร์และชิ้นส่วนเท่ากับร้อยละ 13.92 ซึ่งมีสัดส่วนเพิ่มขึ้นเมื่อเทียบกับปี 2559 ที่มีสัดส่วนเท่ากับร้อยละ 12.84

ทั้งนี้บริษัทได้วางแผนนโยบายที่จะสร้างความเชื่อมั่นให้กับกลุ่มลูกค้าที่มีอยู่ในมือสำหรับลูกค้า โดยเฉพาะอย่างยิ่งลูกค้าในประเทศญี่ปุ่น ซึ่งโดยส่วนใหญ่มีระยะเวลาการค้าขายร่วมกันนานหลายปี โดยจะมุ่งเน้นด้านการพัฒนารูปแบบสินค้า รวมถึงคุณภาพของสินค้า ระยะเวลาการส่งมอบที่ตรงต่อเวลา เหล่านี้คือ หัวใจที่สำคัญของการดำเนินธุรกิจร่วมกัน ซึ่งกลุ่มลูกค้าโดยส่วนใหญ่ในประเทศญี่ปุ่นคือ ผู้ประกอบการร้านค้าปลีกขนาดใหญ่ (Modern Trade) ทั้งที่จำหน่ายสินค้าเฉพาะด้านเฟอร์นิเจอร์และของตกแต่งภายในบ้าน รวมถึงร้านค้าปลีกขนาดใหญ่ที่จำหน่ายสินค้าหลากหลาย ซึ่งลูกค้าที่ค้าขายกับบริษัทล้วนจัดเป็นผู้ประกอบการรายใหญ่เป็นอันดับต้นๆ ของประเทศญี่ปุ่น ประกอบกับช่วงปี 2559-ปี 2560 บริษัทได้เริ่มนำเสนอผลิตภัณฑ์ใหม่ ได้แก่ เตียง ให้กับกลุ่มลูกค้า ซึ่งได้รับการตอบรับเป็นอย่างดี จากเริ่มต้นมีคำสั่งซื้อเพียงไม่กี่ราย ปัจจุบันจำนวนลูกค้าที่ให้ความสนใจผลิตภัณฑ์เตียงของบริษัทเริ่มเพิ่มมากขึ้นเรื่อยๆ และบริษัทได้เริ่มขยายสายการผลิตสินค้า โดยลงทุนเครื่องจักรแบบกึ่งอัตโนมัติมากขึ้น เพื่อรองรับคำสั่งซื้อเตียงที่จะเพิ่มขึ้น ทั้งนี้บริษัทคาดว่าจะสามารถสร้างรายได้จากผลิตภัณฑ์กลุ่มนี้ให้เพิ่มขึ้นได้อย่างต่อเนื่องในอนาคต

นอกจากนี้ บริษัทยังคงมุ่งมั่นที่จะขยายโอกาสทางการขายไปยังกลุ่มลูกค้าในย่านเศรษฐกิจประชาคมอาเซียน (AEC) ให้มากกว่าเดิม จากปัจจุบันมีสัดส่วนการส่งออกเมื่อเทียบกับยอดขายทั้งหมดอยู่ที่ประมาณร้อยละ 5 ของรายได้จากการขายทั้งหมด โดยในรอบปี 2560 ที่ผ่านมา บริษัทสามารถสร้างยอดขายและขยายฐานลูกค้าให้เติบโตขึ้นจากเดิม คิดเป็นสัดส่วนการเติบโตของยอดขายสำหรับกลุ่มลูกค้า AEC เพิ่มขึ้นประมาณร้อยละ 210 หรือเพิ่มขึ้นจากมูลค่าประมาณ 11 ล้านบาท เป็นประมาณ 33 ล้านบาท

ภาวะการแข่งขันในอุตสาหกรรมเฟอร์นิเจอร์

จากข้อมูลกรมพัฒนาธุรกิจการค้า กระทรวงพาณิชย์ พบว่า ปี 2559 มีจำนวนนิติบุคคลที่ส่งงบการเงิน และเป็นผู้ประกอบการในธุรกิจร้านค้าปลีกเฟอร์นิเจอร์ชนิดใช้ในครัวเรือน มีจำนวนทั้งสิ้น 1,478 ราย คิดเป็นรายได้รวมอยู่ที่ 38,251.07 ล้านบาท โดยมีผู้ประกอบการรายใหญ่ ซึ่งเป็นผู้เล่นที่สำคัญในอุตสาหกรรมอยู่ 4 ราย ซึ่งหากเปรียบเทียบกลุ่มลูกค้าเป้าหมายของผู้เล่นรายสำคัญดังกล่าวเทียบกับบริษัท จะพบว่าไม่ใช่กลุ่มลูกค้าเดียวกันกับบริษัท กล่าวคือ ผู้ประกอบการ 2 ใน 4 ราย ดำเนินธุรกิจการเป็นผู้ผลิตเฟอร์นิเจอร์และจัดส่งสินค้าเพื่อจำหน่ายในรูปแบบร้านค้าปลีกเฟอร์นิเจอร์ขนาดใหญ่ที่จำหน่ายสินค้าภายใต้ตราสินค้าของตนเองซึ่งเป็นการจำหน่ายสินค้าไปยังผู้ใช้เฟอร์นิเจอร์โดยตรง (End-user) ในขณะที่อีกรายหนึ่งเน้นการผลิตสินค้าเฟอร์นิเจอร์แบบครบวงจรที่ครอบคลุมเกือบทุกประเภทเฟอร์นิเจอร์ โดยมีการจำหน่ายสินค้าผ่านโชว์รูม และลูกค้าโครงการอสังหาริมทรัพย์ต่างๆ สำหรับผู้ประกอบการอีกรายปัจจุบันผลิตเฟอร์นิเจอร์เพื่อรองรับคำสั่งซื้อจากผู้ค้าปลีกรายใหญ่รายเดียวเป็นหลักจึงกล่าวได้ว่า ผู้ประกอบการทั้ง 4 ราย ไม่ได้เป็นคู่แข่งโดยตรงของบริษัท เนื่องจากมีกลุ่มลูกค้าเป้าหมายที่ไม่เหมือนกัน

และหากพิจารณาถึงผู้ผลิตและจำหน่ายเฟอร์นิเจอร์ ที่มีกลุ่มลูกค้าเป็นร้านค้าปลีกขนาดใหญ่ (Modern Trade) เช่นเดียวกับกับบริษัท ปัจจุบันมีเพียง 4 ราย ที่มีสินค้าวางจำหน่ายใน Modern Trade แต่เนื่องจากผู้ผลิตทั้ง 4 ราย เป็นโรงงานผลิตเฟอร์นิเจอร์ ขนาดกลางถึงเล็กที่มีความสามารถในการรับคำสั่งซื้อจำกัด และไม่มีผู้ประกอบการรายใดที่มียอดขายใกล้เคียงกับบริษัท นอกจากนี้รายได้จากการจำหน่ายของบริษัทโดยส่วนใหญ่หรือประมาณร้อยละ 52 เป็นการผลิตเพื่อจำหน่ายให้กับลูกค้า ในต่างประเทศ ดังนั้นบริษัทจึงพิจารณาคู่แข่งจากต่างประเทศเป็นสำคัญ ซึ่งปัจจุบันบริษัทได้คาดการณ์ว่า น่าจะมีเพียงรายเดียว ที่มีลักษณะการดำเนินธุรกิจใกล้เคียงกับบริษัท รวมถึงมีกลุ่มลูกค้าเป้าหมายในต่างประเทศเป็นกลุ่มเดียวกัน คือ HEVEA PAC Malaysia SDN BHD ประเทศมาเลเซีย

ภาวะอุตสาหกรรมเฟอร์นิเจอร์

ปัจจุบันอุตสาหกรรมเฟอร์นิเจอร์ได้มีการพัฒนาและมีอัตราการเติบโตอย่างรวดเร็ว ดังนั้นเพื่อให้ทันต่อการเปลี่ยนแปลงบริษัท จึงจำเป็นต้องศึกษาถึงแนวโน้มการเปลี่ยนแปลงดังกล่าว เพื่อกำหนดเป็นแนวทางและทิศทางการพัฒนา ปรับปรุง รูปแบบสินค้า เพื่อให้ทันต่อกระแสความนิยมของผู้บริโภคที่เปลี่ยนแปลงไป ซึ่งปัจจัยเหล่านี้ล้วนส่งผลโดยตรงต่อการพัฒนาทั้งด้านการวิจัย และพัฒนาผลิตภัณฑ์ ด้านกระบวนการผลิต และด้านการตลาดที่จะต้องเข้าถึงและทันต่อการเปลี่ยนแปลงที่จะเกิดขึ้น โดยบริษัทคาดการณ์ว่า แนวโน้มของรูปแบบสินค้าเฟอร์นิเจอร์ที่มีแนวทางในการพัฒนาและปรับปรุง จะมีอยู่ 4 รูปแบบหลักคือ

- เฟอร์นิเจอร์ที่เน้นสร้างมูลค่าเพิ่ม (Value Added) ซึ่งบริษัทจะมีการพัฒนาผลิตภัณฑ์โดยการจัดหาซื้อลิขสิทธิ์สินค้า เพื่อนำมาใช้ในการพัฒนา ปรับปรุงรูปแบบจากเฟอร์นิเจอร์ที่เคยผลิตอยู่ให้มีมูลค่าเพิ่มมากขึ้นจากลิขสิทธิ์ ดังกล่าว ซึ่งนับตั้งแต่ปี 2559 บริษัทได้รับสิทธิ์ในการใช้ลายการ์ตูนของดิสนีย์ในฐานะ Licensee ซึ่งขณะนี้เป็นเพียงผู้ประกอบการ ด้านเฟอร์นิเจอร์แต่เพียงรายเดียวในประเทศไทยที่ได้รับสิทธิ์ดังกล่าว ซึ่งภายหลังจากได้รับเลือกในฐานะ Licensee แล้ว รูปแบบเฟอร์นิเจอร์ของบริษัทสามารถต่อยอดการพัฒนาไปในรูปแบบเฟอร์นิเจอร์ที่มีลายการ์ตูนของดิสนีย์เข้ามาเสริมและ สร้างมูลค่าเพิ่มให้กับผลิตภัณฑ์ของบริษัทได้ รวมถึงยังสามารถสร้างโอกาสทางการตลาดให้เพิ่มขึ้นจากเดิม โดยบริษัทสามารถนำเสนอสินค้าต่อกลุ่มร้านค้าปลีกขนาดใหญ่ (Modern Trade) และการนำเสนอผลิตภัณฑ์ผ่านโชว์รูม FINNA HOUSE ซึ่งเป็นโชว์รูมของบริษัท ที่จำหน่ายแต่เพียงเฟอร์นิเจอร์ที่ผลิตภายใต้ลิขสิทธิ์ของดิสนีย์เท่านั้น ปัจจุบันบริษัทยังคงแสวงหาโอกาสในการพัฒนาต่อยอดผลิตภัณฑ์ของบริษัทผ่านการนำเสนอสินค้าในรูปแบบใหม่ๆ อย่างต่อเนื่อง
- เฟอร์นิเจอร์เอนกประสงค์ (Multifunction Furniture) ซึ่งจากการศึกษาข้อมูลพบว่า จากแนวโน้มประชากร ของประเทศที่เพิ่มสูงขึ้นอย่างต่อเนื่อง ประกอบกับวิถีชีวิตคนเมือง ในระดับชนชั้นกลางที่มีความเป็นอยู่เร่งรีบ ความต้องการที่อยู่อาศัยจึงต้องการพื้นที่ขนาดกระทัดรัด ดูแลง่าย ซึ่งจะทำให้ทั้งในส่วนของค่าใช้จ่ายในการหาซื้อ ที่อยู่อาศัยและค่าใช้จ่ายในการดูแลรักษาไม่สูงมากนักสอดคล้องกับรายได้ที่หามาได้ ดังนั้น รูปแบบของคอนโดมิเนียม และบ้านพักอาศัยที่มีพื้นที่จำกัดจึงตอบโจทย์กลุ่มลูกค้าประเภทนี้ ดังนั้นรูปแบบเฟอร์นิเจอร์จึงจะเน้นที่ประโยชน์ใช้สอย ที่จะต้องพัฒนาให้สามารถปรับเปลี่ยนรูปแบบการใช้งาน (Function) ได้หลากหลายสำหรับพื้นที่ที่จำกัด ซึ่งบริษัทจะต้อง หาแนวทางการพัฒนาสินค้าให้ตอบโจทย์ดังกล่าวได้มากขึ้น
- เฟอร์นิเจอร์เพื่อสิ่งแวดล้อม (Environmental-Friendly Furniture) จากกระแสการอนุรักษ์สิ่งแวดล้อมที่ทั่วโลก ให้ความสำคัญ ดังนั้นแนวทางการคัดเลือกวัตถุดิบที่ใช้ในกระบวนการผลิต การผลิตที่เป็นมิตรกับสิ่งแวดล้อมและการ ออกแบบสินค้าที่มีคุณภาพ ใช้งานได้ดีและมีอายุการใช้งานที่เหมาะสม ทั้งนี้เพื่อช่วยลดปัญหาเรื่องขยะล้นโลก เหล่านี้ เป็นประเด็นสำคัญอีกอย่างหนึ่งที่บริษัทจะต้องให้ความสำคัญ
- เฟอร์นิเจอร์เพื่อสุขภาพ และคุณภาพชีวิต เน้นการผลิตเฟอร์นิเจอร์ที่ช่วยรักษาสุขภาพ หรือใช้หลักการออกแบบ ที่เหมาะสมกับการเคลื่อนไหวของร่างกาย เช่น เตียงนอนเพื่อสุขภาพ เก้าอี้ลดการปวดหลัง เป็นต้น ซึ่งผลิตภัณฑ์ในกลุ่มนี้ จะสามารถใช้เจาะกลุ่มผู้บริโภคที่ให้ความสำคัญกับสุขภาพและสามารถเข้ากับกระแสสังคมผู้สูงอายุที่มีแนวโน้มเพิ่มขึ้น ในอนาคตได้

กลุ่มลูกค้าเป้าหมาย

ทางบริษัทได้ตั้งเป้าหมายการเจาะกลุ่มลูกค้ารายใหม่ เพื่อเป็นการขยายช่องทางการจำหน่ายสินค้า โดยวางแผนขยายตลาดกลุ่มลูกค้ารายใหม่ไปยังกลุ่มประเทศกำลังพัฒนาที่มีปริมาณความต้องการผลิตภัณฑ์เฟอร์นิเจอร์เพิ่มขึ้นและมีแนวโน้มขยายตัวทางเศรษฐกิจอย่างต่อเนื่อง โดยเฉพาะอย่างยิ่งกลุ่มประเทศในเขตเศรษฐกิจอาเซียน (AEC) ซึ่งฐานลูกค้าในกลุ่ม AEC สำหรับช่วงปี 2560 ที่ผ่านมา บริษัทสามารถสร้างยอดขายให้เติบโตขึ้นจากมากกว่าร้อยละ 200 ซึ่งเป็นผลมาจากปีที่ผ่านมา บริษัทเน้นการเจาะกลุ่มลูกค้าในประเทศฟิลิปปินส์ ซึ่งแนวโน้มคาดว่า น่าจะเติบโตได้อย่างต่อเนื่อง

นอกจากนี้ในกลุ่มลูกค้าเดิมของบริษัท ทางบริษัทจะเน้นการพัฒนาผลิตภัณฑ์ในรูปแบบใหม่ๆ เพื่อขยายช่องทางและโอกาสในการรับคำสั่งซื้อได้เพิ่มขึ้นจากเดิม โดยในช่วงปี 2560 ที่ผ่านมาบริษัทได้เริ่มปรับกลยุทธ์ผลิตภัณฑ์สู่การขยายฐานการผลิตสำหรับผลิตภัณฑ์เตียงนอนมากขึ้น ซึ่งจากผลการสำรวจข้อมูลพบว่า ยังมีโอกาสสร้างการเติบโตของรายได้จากการขายผ่านกลุ่มผลิตภัณฑ์นี้ได้ ซึ่งบริษัทจะได้วางแผนการขยายสายการผลิตเฉพาะเจาะจงสำหรับผลิตภัณฑ์นี้ให้เพิ่มขึ้นต่อไป

และในส่วนของการขายสินค้าภายในประเทศ บริษัทยังคงกลยุทธ์ที่จะเติบโตไปพร้อมกับจำนวนสาขาของลูกค้าในกลุ่มร้านค้าปลีกขนาดใหญ่ (Modern Trade) ที่เพิ่มขึ้นอย่างต่อเนื่อง เนื่องจากจะช่วยลดต้นทุนคงที่จากค่าเช่า และค่าใช้จ่ายคงที่อื่นๆ ที่ใช้ในการดำเนินธุรกิจเมื่อเปรียบเทียบกับการลงทุนขยายสาขาของโซว์รูม ELEGA และ FINNA HOUSE ด้วยตัวเอง สำหรับแนวทางที่จะเพิ่มยอดขายของผลิตภัณฑ์ที่จำนวนผ่านโซว์รูมทั้งสองแห่งดังกล่าว บริษัทจะเน้นไปการนำเสนอรูปแบบผลิตภัณฑ์ใหม่ๆ ให้เพิ่มขึ้น

สำหรับเป้าหมายในปีต่อไป บริษัทจะยังคงกลยุทธ์ทางการตลาดเพื่อเจาะกลุ่มลูกค้าประเภทร้านค้าปลีกรายย่อยและร้านค้าส่งเฟอร์นิเจอร์ (Dealer) ในพื้นที่ต่างจังหวัด ภายใต้ตราสินค้า คอสต้า (Costa) ให้สามารถสร้างรายได้จากการขายให้เพิ่มขึ้นจากเดิม เนื่องจากบริษัทพิจารณาว่า โอกาสทางการขายผ่านฐานลูกค้าในกลุ่มนี้ยังมีศักยภาพที่จะสร้างยอดขายให้เพิ่มขึ้นได้อย่างต่อเนื่อง

การจัดหาผลิตภัณฑ์

ในส่วนของการผลิตเฟอร์นิเจอร์ของบริษัท ขณะนี้บริษัทมีโรงงานที่ใช้เป็นฐานในการผลิตรวม 2 แห่ง ซึ่งแบ่งออกเป็น ส่วนของสำนักงานใหญ่ และสาขาที่ 1 ดังนี้

สำนักงานใหญ่ ตั้งอยู่เลขที่ 37/9 หมู่ที่ 10 ถนนบางบึง-แกลง ตำบลทางเกวียน อำเภอแกลง จังหวัดระยอง โดยในส่วนของโรงงานแห่งนี้ จะประกอบด้วยอาคารที่ใช้เป็นส่วนประกอบในการผลิตทั้งหมด 10 อาคาร โดยแบ่งออกเป็น
อาคารผลิตเฟอร์นิเจอร์ 5 อาคาร
โกดังเก็บสต็อกสินค้าสำเร็จรูปเพื่อเตรียมส่งมอบ 2 อาคาร
อาคารเตรียมวัตถุดิบ ได้แก่ อาคารโรงปิดผิว และจัดชุดน็อต สกรู (พิตติง) 1 อาคาร
อาคารเก็บสต็อกไม้ปาร์ติเคิลบอร์ด 1 อาคาร
อาคารแพ็กกิ้งสินค้า 1 อาคาร

ในส่วนสำนักงานใหญ่นี้ จะเดินสายการผลิตเฉพาะส่วนที่เกี่ยวข้องกับเฟอร์นิเจอร์ไม้ปาร์ติเคิลบอร์ดเท่านั้น

ทั้งนี้บริษัทมีแผนที่จะลงทุนก่อสร้างอาคารโกดังเพื่อเก็บสต็อกสินค้าเพิ่มขึ้นอีกประมาณ 5 ไร่ บริเวณด้านหลังพื้นที่โรงงานเพื่อให้เพียงพอต่อการรองรับปริมาณสต็อกสินค้าที่จะเพิ่มขึ้นอย่างต่อเนื่องตามการเติบโตของยอดขาย ซึ่งคาดว่าจะแล้วเสร็จภายในปี 2561 นี้

สาขาที่ 1 ตั้งอยู่เลขที่ 29/1 - 2 หมู่ที่ 3 ซอยชงโค - ชุมนมโน ตำบลวังจันทร์ อำเภोजังจันทร์ จังหวัดระยอง โดยในส่วนของโรงงานแห่งนี้ จะประกอบด้วยอาคารที่ใช้เป็นส่วนประกอบในการผลิตทั้งหมด 7 อาคาร โดยแบ่งออกเป็น
อาคารผลิตเฟอร์นิเจอร์ 4 อาคาร
โรงเลื่อย โรงอบไม้ยางพาราแปรรูป 1 อาคาร

โกดังเก็บสต็อกสินค้าสำเร็จรูปเพื่อเตรียมส่งมอบ 1 อาคาร
อาคารผลิตกระดาษปิดผิว 1 อาคาร
ในส่วนของโรงงานแห่งนี้จะเดินสายการผลิตเฉพาะส่วนที่เกี่ยวข้องกับโรงเลื่อย โรงอบไม้ยางพาราแปรรูปโรงผลิต
และประกอบเฟอร์นิเจอร์ไม้ยางพารา และโรงผลิตกระดาษปิดผิวเท่านั้น

บริษัทมีรูปแบบการเปิดเดินสายการผลิตเครื่องจักรในแต่ละวัน แบ่งออกได้ ดังนี้

- ตั้งแต่เวลา 08.00 - 17.00 น. คือ 1 กะ
- ตั้งแต่เวลา 08.00 - 20.00 น. (รวมจำนวนชั่วโมงการทำงานล่วงเวลา (OT) 3 ชั่วโมง ตั้งแต่เวลา 17.00 - 20.00 น.
- ตั้งแต่เวลา 08.00 - 24.00 น. (รวมจำนวนชั่วโมงการทำงานล่วงเวลา (OT) 6 ชั่วโมง ตั้งแต่เวลา 17.00 - 24.00 น. ก่อนหัก ชั่วโมงพักพิเศษเวลา 17.00 - 18.00 น. เป็นเวลา 1 ชั่วโมง)
ทั้งนี้ ปัจจุบันบริษัทยังไม่มีเปิดดำเนินการผลิตตลอด 24 ชั่วโมง

กำลังการผลิตเต็มที่และกำลังการผลิตจริงในปัจจุบัน

กำลังการผลิต	กำลังการผลิตไม้ ยางพาราแปรรูปอบแห้ง (ลูกบาศก์เมตรต่อปี)	กำลังการผลิตเฟอร์นิเจอร์ ไม้ปาร์ติเคิลบอร์ด (ลูกบาศก์เมตรต่อปี)	กำลังการผลิต เฟอร์นิเจอร์ไม้ยางพารา (ลูกบาศก์เมตรต่อปี)	กำลังการผลิต กระดาษปิดผิว (เมตรต่อปี)
กำลังการผลิตเต็มที่	8,700	95,000	7,900	24,000,000
กำลังการผลิตจริง ในปัจจุบัน (โดยประมาณ)	8,000	62,350	4,980	17,090,857
อัตราการใช้กำลัง การผลิตในปัจจุบัน (โดยประมาณ)	ร้อยละ 91.95	ร้อยละ 65.63	ร้อยละ 63.04	ร้อยละ 71.21

หมายเหตุ: ในส่วนของกำลังการผลิตเฟอร์นิเจอร์ไม้ปาร์ติเคิลบอร์ด และเฟอร์นิเจอร์ไม้ยางพารา ขณะนี้เครื่องจักรได้เดินกำลังเต็มประสิทธิภาพ
และกำลังแรงงานที่มีอยู่ในขณะนี้แล้ว

รายละเอียดเครื่องจักร อุปกรณ์ ที่ใช้ในการผลิต โดยแบ่งแยกตามกระบวนการผลิต

การผลิตไม้ยางพาราแปรรูป ประกอบด้วย

เครื่องจักร อุปกรณ์ที่ใช้ในการผลิต	กำลังการผลิต
โต๊ะเลื่อยไม้ซุง	โดยเฉลี่ย 900 - 1,000 คิวบิกฟุต / วัน สำหรับระยะเวลา การผลิตตั้งแต่เวลา 08.00 - 17.00 น.
ถังอัดน้ำยาความดันสูง เพื่อป้องกันมอดและปลวก	โดยเฉลี่ย 70 - 80 คิวบิกฟุต สำหรับการอบ 45 นาที ต่อรอบ โดยจะอบประมาณ 8 - 9 รอบต่อวัน
เตาอบ	จำนวน 8 เตา โดยสามารถบรรจุได้ 850 - 1,000 คิวบิกฟุต ต่อวัน
บอยเลอร์ โดยใช้ฟืน และเศษไม้ที่เหลือทิ้งจากกระบวนการผลิต เป็นเชื้อเพลิง	

การผลิตเฟอร์นิเจอร์ไม้ยางพารา ประกอบด้วย

เครื่องจักร อุปกรณ์ที่ใช้ในการผลิต
โต๊ะตัดไม้ตามขนาดที่กำหนดเพื่อเตรียมวัตถุดิบ
เครื่องจักร CNC เพื่อตัด เจาะไม้ ตามรูปแบบ และขนาดที่กำหนดเพื่อเตรียมชิ้นรูป
โดยใช้เทคโนโลยีจากประเทศญี่ปุ่น และได้หั่น
เครื่องไสไม้ เครื่องขัด
อุปกรณ์การพ่นสี

ปริมาณการผลิตของเฟอร์นิเจอร์ไม้ยางพารา ในช่วงที่ผ่านมา

หน่วย : ตัว

ประเภทสินค้า	ปริมาณการผลิต		
	ปี 2558	ปี 2559	ปี 2560
โต๊ะรับประทานอาหาร (Dining Table)	5,718	9,813	6,648
เก้าอี้รับประทานอาหาร (Dining Chair)	162,676	181,066	170,329
ม้านั่งยาว (Bench)	1,164	1,273	2,712
เตียง (Bed)	20	227	-
โต๊ะ (Center)	68	1,182	4,538
ตู้เอนกประสงค์ (Buffet + Hutch)	382	327	410
รถเข็น (Wagon)	300	-	-
ชั้นวางของ (Shelf)	13,768	8,679	5,137
ส่วนประกอบอื่นๆ	1,283	7,622	2,267
รวมปริมาณการผลิต	185,379	210,189	192,041

การผลิตเฟอร์นิเจอร์ไม้ปาร์ติเคิลบอร์ด ประกอบด้วย

เครื่องจักร อุปกรณ์ที่ใช้ในการผลิต
โต๊ะตัดไม้ตามขนาดที่กำหนดเพื่อเตรียมวัตถุดิบ
เครื่องจักรสำหรับการปิดกระดาษปิดผิวไม้ปาร์ติเคิลบอร์ด
เครื่องจักร CNC เพื่อตัด เจาะไม้ ตามรูปแบบ และขนาดที่กำหนดเพื่อเตรียมชิ้นรูปร่าง โดยใช้เทคโนโลยีจากประเทศเยอรมัน

ปริมาณการผลิตของเฟอร์นิเจอร์ไม้ปาร์ติเคิลบอร์ด ในช่วงที่ผ่านมา

หน่วย : ตัว

ประเภทสินค้า	ปริมาณการผลิต		
	ปี 2558	ปี 2559	ปี 2560
ชั้นวางของเอนกประสงค์	2,513,805	2,570,686	2,309,649
ตู้เอนกประสงค์ / ตู้โชว์	339,335	420,725	465,777
ตู้สำหรับใส่รองเท้า	78,299	69,056	73,977
ตู้เสื้อผ้า	102,546	81,297	94,444
ชั้นวางทีวี (ตัว)	126,183	105,691	104,342
โต๊ะคอมพิวเตอร์ / โต๊ะทำงาน	34,745	25,830	22,586
โต๊ะเครื่องแป้ง / เตียง	3,624	14,872	3,159
รวมปริมาณการผลิต	3,198,537	3,288,157	3,100,934

การผลิตกระดาษปิดผิว ประกอบด้วย

เครื่องจักร อุปกรณ์ที่ใช้ในการผลิต	กำลังการผลิต
เครื่องจักรสำหรับพิมพ์ลายกระดาษฟอยล์ โดยใช้เทคโนโลยีจาก ประเทศญี่ปุ่น และประเทศจีน รวม 2 สายการผลิต	เครื่องจักรสามารถเดินเครื่องเพื่อพิมพ์ลายได้ 24,000,000 เมตรต่อปี
เครื่องตรวจสอบคุณภาพของกระดาษปิดผิว	

ปริมาณการผลิตกระดาษปิดผิว ในช่วงที่ผ่านมา

หน่วย : เมตร

ขนาดกระดาษ	ปริมาณการผลิต		
	ปี 2558	ปี 2559	ปี 2560
30 แกรม	15,766,750	15,837,750	15,301,897
45 แกรม	1,264,810	1,470,511	7,500
60 แกรม	483,740	511,600	1,618,650
65 แกรม	-	-	471,400
รวมปริมาณการผลิต	17,515,300	17,819,861	17,399,447

วัตถุดิบที่ใช้ในการผลิต

วัตถุดิบหลักที่ใช้ในการผลิตสินค้าของบริษัทมีทั้งหมดดังต่อไปนี้

วัตถุดิบที่ใช้ในการผลิต	สัดส่วนการสั่งซื้อเมื่อเทียบกับมูลค่าการสั่งซื้อวัตถุดิบทั้งหมด (ร้อยละ)	แหล่งที่มาของวัตถุดิบ
1. ไม้ปาร์ติเคิลบอร์ด	38.70	สั่งซื้อจากภายในประเทศ
2. สี	9.79	สั่งซื้อจากภายในประเทศ
3. วัสดุอุปกรณ์ต่างๆ(พืดตั้ง)(อาทิมือจับบานพับ รวงลินชัก กุญแจล๊อค กระจก)	11.77	สั่งซื้อจากภายในประเทศ
4. กล่อง	7.40	สั่งซื้อจากภายในประเทศ
5. ไม้ยางพาราท่อน	8.86	สั่งซื้อจากภายในประเทศ
6. อุปกรณ์อื่นๆ(ได้แก่โฟม โฟมซีสกระดาษทราย และวัสดุสิ้นเปลือง)	8.06	สั่งซื้อจากภายในประเทศ
7. กระดาษ	3.82	สั่งซื้อจากต่างประเทศเป็นส่วนใหญ่
8. วัสดุ PVC ปิดขอบ	3.66	สั่งซื้อจากภายในประเทศ
9. กาว	3.12	สั่งซื้อจากภายในประเทศ
10. ไม้แผ่น/ไม้หน้าโต๊ะ/ไม้วีเนียร์/ไม้อัดประสาน	1.93	สั่งซื้อจากภายในประเทศ
11. ฟองน้ำ	0.13	สั่งซื้อจากภายในประเทศ
12. หนังเทียม (พีวีซี)	0.24	สั่งซื้อจากภายในประเทศ
13. เเบาะ	2.52	สั่งซื้อจากภายในประเทศ
รวม	100.00	

ที่มา : ข้อมูลจากบริษัท โดยสัดส่วนคำนวณจากที่เกิดขึ้นจริงในช่วงปี 2560

ช่วงปี 2560 บริษัทมีสัดส่วนการสั่งซื้อวัตถุดิบทั้งหมดแบ่งออกเป็นการสั่งซื้อภายในประเทศ และต่างประเทศ เท่ากับ ร้อยละ 96.18 : ร้อยละ 3.82 ตามลำดับ ในการสั่งซื้อวัตถุดิบจากผู้ผลิตหรือผู้จัดจำหน่ายในแต่ละราย บริษัทไม่ได้มีการจัดทำ สัญญาซื้อขายแต่อย่างใด ในการสั่งซื้อวัตถุดิบจากผู้ผลิตหรือผู้จัดจำหน่ายในแต่ละราย ฝ่ายจัดซื้อจะจัดทำข้อมูลเปรียบเทียบ เงื่อนไขของผู้ผลิตและผู้จัดจำหน่ายปีละ 2 ครั้ง จะจัดทำและทบทวนข้อมูลโดยเปรียบเทียบในช่วงเดือนธันวาคม เพื่อใช้เป็น ฐานข้อมูลสำหรับการสั่งซื้อในช่วงเดือนมกราคมถึงเดือนมิถุนายน และในช่วงเดือนมิถุนายน เพื่อใช้เป็นฐานข้อมูลสำหรับการสั่งซื้อ ในช่วงเดือนกรกฎาคมถึงเดือนธันวาคม ทั้งนี้บริษัทมีนโยบายการกระจายการสั่งซื้อ และจะลดสัดส่วนการสั่งซื้อหากพบว่า เริ่มมี การสั่งซื้อวัตถุดิบกับผู้จัดจำหน่ายรายใดรายหนึ่งมากเกินไป ในปัจจุบันบริษัทไม่มีการพึ่งพิงผู้ผลิตหรือผู้จัดจำหน่ายรายใด และบริษัทไม่มีการสั่งซื้อวัตถุดิบกับบุคคลที่อาจมีความขัดแย้งแต่อย่างใด

ภาพรวมอุตสาหกรรมด้านพลังงานทางเลือก ปี 2560

จากผลการสำรวจของหลายสถาบันเกี่ยวกับอุตสาหกรรมด้านพลังงานทดแทน โดยในช่วงปี 2560 ที่ผ่านมา ภาพรวมของการ ใช้พลังงานทดแทนเพื่อการผลิตไฟฟ้าของไทย มีแนวโน้มเติบโตดี ซึ่งสอดคล้องกับอัตราการเจริญเติบโตทางเศรษฐกิจของไทย (GDP) ทั้งปีที่ขยายตัวเพิ่มขึ้นร้อยละ 3.9 ตามที่สำนักงานคณะกรรมการพัฒนาเศรษฐกิจและสังคมแห่งชาติ (สศช.) ให้ข้อมูล โดยมีปัจจัยสนับสนุนที่สำคัญจากภาครัฐที่ต้องการผลักดันการใช้พลังงานทดแทนให้มากขึ้น เพื่อทดแทนการใช้เชื้อเพลิงฟอสซิล และจากภาพรวมเศรษฐกิจไทยที่ปรับตัวดีขึ้นจากการขยายตัวในด้านการส่งออกสินค้าและการบริโภคภาคเอกชน รวมทั้ง การใช้จ่ายภาครัฐบาลและการลงทุน ซึ่งปัจจัยต่างๆ นี้ส่งผลต่อสถานการณ์พลังงานของประเทศในปี 2560 และภายในปี 2579 ในส่วนของภาคการผลิตไฟฟ้า เมื่อพิจารณาถึงเป้าหมายที่ทางการได้วางไว้ตามแผนพัฒนากำลังผลิตไฟฟ้าของประเทศไทย ปี 2558 - 2579 (PDP 2015) พบว่าเป้าหมายปี 2579 จะมีการผลักดันการใช้พลังงานทดแทนเพื่อการผลิตไฟฟ้าสูงราว 19,684.40 เมกะวัตต์ ในขณะที่ปัจจุบันมีการดำเนินการผลิตตามเป้าหมายไปแล้ว 8,271.24 เมกะวัตต์ หรือร้อยละ 42.0 ของเป้าหมายตามที่ได้คาดการณ์ไว้ โดยกลุ่มพลังงานที่มีแนวโน้มการผลิตเข้าใกล้เป้าหมายมากที่สุด ได้แก่ พลังงานชีวมวล รองลงมาคือ พลังงานแสงอาทิตย์ ทั้งนี้ในส่วนของพลังงานชีวมวลนั้น ถือเป็นพลังงานทดแทนในกลุ่มแรกๆ ที่ภาครัฐให้การสนับสนุน เนื่องจากไทยเป็นประเทศเกษตรกรรมทำให้มีวัสดุเหลือใช้ทางการเกษตรในปริมาณมาก ซึ่งสามารถนำมาใช้เป็นพลังงานทางเลือก เพื่อผลิตไฟฟ้าได้ ทำให้ปริมาณการผลิตไฟฟ้าจากชีวมวลเข้าใกล้เป้าหมายค่อนข้างเร็วกว่าพลังงานประเภทอื่นๆ ซึ่งสอดคล้อง กับทิศทางการลงทุนด้านโรงไฟฟ้าพลังงานชีวมวลของบริษัท ที่ได้ลงทุนในสัดส่วนร้อยละ 33.37 ผ่านบริษัท เซฟ เอนเนอร์จี โฮลดิ้งส์ จำกัด

อย่างไรก็ดีสำหรับในระยะต่อไป โอกาสด้านการลงทุนในพลังงานประเภทนี้ น่าจะเหมาะสำหรับผู้ประกอบการในธุรกิจการเกษตร หรืออุตสาหกรรมที่มีวัตถุดิบอยู่แล้ว โดยการผลิตกระแสไฟฟ้าเพื่อใช้ภายในธุรกิจของตนเอง เพื่อลดภาระต้นทุนค่าไฟฟ้า และสามารถขายไฟส่วนเหลือบางส่วนคืนกลับให้หน่วยงานการไฟฟ้าภาครัฐ ในรูปของการขายไฟแบบผู้ผลิตไฟรายเล็กและรายเล็กมาก (SPP และ VSPP) มากกว่าที่จะเป็นการเข้ามาลงทุนของผู้ประกอบการรายใหม่ที่ไม่ได้มี ผลพลอยได้จากการผลิตหรือเชื้อเพลิง ที่ใช้ในการผลิตอยู่ก่อนแล้ว

ในระยะหลังภาครัฐได้เริ่มหันมาให้การสนับสนุนการผลิตไฟฟ้าจากพลังงานทดแทนประเภทอื่นๆ เพิ่มมากขึ้น เพื่อให้ก้าวไปสู่ แผนที่ได้ตั้งเป้าหมายไว้ ว่าจะต้องมีสัดส่วนการใช้พลังงานทดแทนให้ถึงร้อยละ 20 ของการใช้พลังงานขั้นสุดท้าย โดยกำหนด อัตราซื้อไฟฟ้าในรูปแบบ FIT (Feed-in Tariff) ที่มีระยะเวลาสัญญาซื้อขายไฟฟ้านาน 20 - 25 ปี เพื่อจูงใจให้เกิดการลงทุน ในธุรกิจพลังงานทดแทนอื่นๆ มากขึ้น อาทิ พลังงานแสงอาทิตย์ ชยะ และพลังงานลม โดยเฉพาะภาคอุตสาหกรรมและธุรกิจแล้วนั้น ธุรกิจพลังงานแสงอาทิตย์ อาจมีแนวโน้มกระจายไปสู่ต่างประเทศมากขึ้น ซึ่งปัจจุบันมีผู้ประกอบการบางส่วนเริ่มหันมา เจาะตลาดต่างประเทศมากขึ้น โดยเฉพาะในแถบเอเชีย (ญี่ปุ่นและอาเซียน ที่มีศักยภาพในการผลิตพลังงานไฟฟ้าจากแสงอาทิตย์ ได้ปริมาณมาก) เนื่องจากตลาดในประเทศมีความคืบหน้าตามเป้าหมายค่อนข้างมาก และการมองหาตลาดต่างประเทศก็เป็น กลยุทธ์หนึ่งที่จะช่วยให้ผู้ประกอบการสามารถต่อยอดโอกาสทางธุรกิจได้เพิ่มมากขึ้น

โดยภาพรวมแล้วความต้องการใช้พลังงานของตลาดในประเทศ ในปี 2560 มีความต้องการใช้ไฟฟ้าอยู่ที่ 185,370 กิกะวัตต์ชั่วโมง ซึ่งเพิ่มขึ้นร้อยละ 1.4 จากปี 2559 จากการขยายตัวทางเศรษฐกิจของประเทศ

แนวโน้มการใช้พลังงานในปี 2561

ในกลุ่มของพลังงานทดแทนมีแนวโน้มการเติบโตที่เพิ่มขึ้นร้อยละ 7.1 จากนโยบายส่งเสริมการใช้พลังงานทดแทนของภาครัฐ โดยสามารถสรุปความต้องการ และประมาณการความต้องการใช้ไฟฟ้าได้ ดังนี้

ปี	การใช้ไฟฟ้า (กิกะวัตต์ชั่วโมง)	การเปลี่ยนแปลง	
		กิกะวัตต์ชั่วโมง	ร้อยละ (%)
2555	161,779	12,924	8.7
2556	164,341	2,562	1.6
2557	168,685	4,344	2.6
2558	174,833	6,148	3.6
2559	182,847	8,014	4.6
2560p	185,370	2,523	1.4
2561f	192,923	7,553	4.1

โดยในปี 2561 คาดการณ์ว่าการใช้ไฟฟ้ามีแนวโน้มที่เพิ่มขึ้น 4.1% ตามภาวะเศรษฐกิจที่มีสมมติฐานการขยายตัวเพิ่มขึ้นที่ร้อยละ 3.6 - 4.6 โดยพิจารณาจากการขยายตัวของเศรษฐกิจโลกที่เป็นปัจจัยสนับสนุนอย่างต่อเนื่อง รวมทั้งการลงทุนของภาครัฐที่มีแนวโน้มเพิ่มขึ้น การปรับตัวดีขึ้นของการลงทุนภาคเอกชน และการใช้พลังงานในปี 2561 ที่คาดว่าจะเพิ่มขึ้นร้อยละ 2.1 ตามการขยายตัวของเศรษฐกิจ

ที่มา : http://www.eppo.go.th/images/Information_service/public_relations/forecast/Energy2016-Forcast2017.pdf

<https://www.kasikornbank.com/th/business/sme/KSMEKnowledge/article/KSMEAnalysis/Documents/BusinessOpportunity.pdf>

โครงสร้างรายได้

บริษัทมีโครงสร้างรายได้แยกตามประเภทของผลิตภัณฑ์ ดังนี้

โครงสร้างรายได้แยกตามประเภทผลิตภัณฑ์

กลุ่มผลิตภัณฑ์	ปี 2558		ปี 2559		ปี 2560	
	ล้านบาท	ร้อยละ	ล้านบาท	ร้อยละ	ล้านบาท	ร้อยละ
1. เฟอร์นิเจอร์	1,249.56	91.99	1,273.72	91.47	1,332.31	90.10
2. กระดาษปิดผิว	65.15	4.80	65.90	4.73	73.54	4.97
3. ไม้ยางพาราแปรรูปอบแห้ง	19.39	1.43	15.84	1.14	22.68	1.53
4. ฐานค้ำปลีก	-	-	15.31	1.10	16.09	1.09
รายได้จากการขาย - สุทธิ	1,334.10	98.22	1,370.78	98.44	1,444.62	97.70
รายได้อื่นๆ ^{1/}	24.20	1.78	21.72	1.56	34.06	2.30
รายได้รวม	1,358.30	100.00	1,394.49	100.00	1,478.68	100.00

หมายเหตุ : ^{1/} รายได้อื่นๆ ได้แก่ กำไร (ขาดทุน) จากการขายสินทรัพย์ถาวร รายได้ค่าเช่าและค่าบริการ ดอกเบี้ยรับ กำไร (ขาดทุน) จากอัตราแลกเปลี่ยน
 รายได้อื่น (ได้แก่ ค่าบริการตัดแผ่นปิดขอบไม้ (พีวีซี) รายได้ขายเศษวัสดุ/รายได้จากการชดเชยการส่งออก/ส่วนลดรับ/อื่นๆ)

โครงสร้างรายได้แยกตามการจำหน่ายภายในประเทศและต่างประเทศ

ช่องทางการจัดจำหน่าย	ปี 2558		ปี 2559		ปี 2560	
	ล้านบาท	ร้อยละ	ล้านบาท	ร้อยละ	ล้านบาท	ร้อยละ
1. จำหน่ายภายในประเทศ	546.40	40.96	594.36	43.36	689.81	47.75
2. จำหน่ายต่างประเทศ	787.70	59.04	776.42	56.64	754.81	52.25
รายได้จากการขาย - สุทธิ	1,334.10	100.00	1,370.78	100.00	1,444.62	100.00

ข้อมูลหลักทรัพย์และผู้ถือหุ้น

จำนวนทุนจดทะเบียนและทุนชำระแล้ว

ปัจจุบันบริษัทมีทุนจดทะเบียนเท่ากับ 354,137,269 บาท (สามร้อยห้าสิบล้านหนึ่งแสนสามหมื่นเจ็ดพันสองร้อยหกสิบเก้าบาทถ้วน) แบ่งออกเป็นหุ้นสามัญจำนวน 1,416,549,076 หุ้น มูลค่าที่ตราไว้หุ้นละ 0.25 บาท โดยคิดเป็นทุนจดทะเบียนที่เรียกชำระแล้วเท่ากับ 207,501,863 บาท (สองร้อยเจ็ดล้านห้าแสนหนึ่งพันแปดร้อยหกสิบสามบาทถ้วน) แบ่งออกเป็นหุ้นสามัญจำนวน 830,007,452 หุ้น มูลค่าที่ตราไว้หุ้นละ 0.25 บาท (ยี่สิบล้านห้าแสนยี่หมื่นสี่พันยี่หมื่นบาทถ้วน)

ผู้ถือหุ้น

รายชื่อผู้ถือหุ้นของบริษัท ณ วันที่ 31 ธันวาคม 2560 มีจำนวนผู้ถือหุ้นทั้งหมด 4,627 ราย โดยมีรายละเอียด ดังนี้

ชื่อ-สกุล	ข้อมูลการถือหุ้น ณ วันที่ 31 ธันวาคม 2560	
	จำนวนหุ้น (หุ้น)	ร้อยละของทุนชำระแล้ว
1. กลุ่มครอบครัวสุขสวัสดิ์	424,993,000	51.2035
1.1 นางสาวทิพวรรณ สุขสวัสดิ์	129,986,200	15.6609
1.2 นายชาติ สุขสวัสดิ์	119,986,200	14.4560
1.3 นายอารักษ์ สุขสวัสดิ์	119,986,200	14.4560
1.4 นายวัลลภ สุขสวัสดิ์	48,538,800	5.8480
1.5 นางวราภรณ์ สุขสวัสดิ์	3,991,600	0.4809
1.6 นายจรัสรงค์ สุขสวัสดิ์	2,500,000	0.3012
1.7 นายสิทธิโชค ชินนุรัตน์	600	0.0001
1.8 ด.ช.วรรณณะ สุขสวัสดิ์	600	0.0001
1.9 ด.ญ.วิศรา สุขสวัสดิ์	600	0.0001
1.10 ด.ญ.สุพิชญา สุขสวัสดิ์	600	0.0001
1.11 ด.ช.พีรุฒิ สุขสวัสดิ์	600	0.0001
1.12 ด.ช.นพจุจ สุขสวัสดิ์	600	0.0001
1.13 นางสุภัค สุขสวัสดิ์	400	0.0001
2. กลุ่มครอบครัวพานิช	25,873,900	3.1173
2.1 นางพิกุล พานิช	25,000,000	3.0120
2.2 นางสาวประภัสสร พานิช	873,900	0.1053

ชื่อ-สกุล	ข้อมูลการถือหุ้น ณ วันที่ 31 ธันวาคม 2560	
	จำนวนหุ้น (หุ้น)	ร้อยละของทุนชำระแล้ว
3. กลุ่มครอบครัวนันท์ธีโร	19,309,850	2.3265
3.1 นางอัมพร นันท์ธีโร	10,387,850	1.2515
3.2 นายถวิล นันท์ธีโร	8,700,000	1.0482
3.3 นายธีระ นันท์ธีโร	222,000	0.0268
4. กลุ่มครอบครัววิริยาทรพันธุ์	15,629,000	1.8830
4.1 นางวาสนา วิริยาทรพันธุ์	14,250,000	1.7169
4.2 นายวิทยา วิริยาทรพันธุ์	1,379,000	0.1661
5. นางสาวทัศนีย์ วงษ์จิราภรณ์	10,826,100	1.3043
6. บริษัท ไทยเอ็นวีดีอาร์ จำกัด	8,177,635	0.9853
7. กลุ่มครอบครัวฉันท์เรืองวณิชย์	7,309,500	0.8807
7.1 นางมัยารัตน์ ฉันท์เรืองวณิชย์	3,933,498	0.4739
7.2 นายสาธิต ฉันท์เรืองวณิชย์	3,268,837	0.3938
7.3 นายชยาธร ฉันท์เรืองวณิชย์	107,165	0.0129
8. นายวัชรกฤต พรแจ่มใส	6,203,000	0.7473
9. นายคณินิจ จินดา	6,150,000	0.7410
10. กลุ่มครอบครัวอุดมธรรม	5,440,200	0.6554
10.1 นายสรารุช อุดมธรรม	3,280,800	0.3953
10.2 นางสุจิตรา อุดมธรรม	1,700,000	0.2048
10.3 นายอนุวัฒน์ อุดมธรรม	418,000	0.0504
10.4 นายบุญเตือน อุดมธรรม	41,400	0.0050
11. ผู้ถือหุ้นรายย่อยอื่นๆ (4,596 ราย)	300,095,267	36.1557
รวมจำนวนหุ้นทั้งสิ้น	830,007,452	100.0000

ผู้ถือหุ้นต่างดาว : ณ วันที่ 31 ธันวาคม 2560 บริษัทมีผู้ถือหุ้นต่างดาว 1 ราย ถือหุ้นรวม 1,600 หุ้น คิดเป็นร้อยละ 0.00019 ของจำนวนหุ้นทั้งหมด

หมายเหตุ : บริษัทมีข้อจำกัดเกี่ยวกับการถือหุ้นของผู้ถือหุ้นต่างดาวตามข้อบังคับของบริษัท ข้อ 11 ว่า “หุ้นของบริษัทโอนได้โดยไม่มีข้อจำกัด เว้นแต่การโอนหุ้นนั้นเป็นเหตุคนต่างดาวถือหุ้นเกินกว่าร้อยละ 49 ของจำนวนหุ้นที่ชำระแล้ว”

นโยบายการจ่ายเงินปันผล

บริษัทมีนโยบายการจ่ายเงินปันผลในอัตราไม่น้อยกว่าร้อยละ 40 ของกำไรสุทธิหลังหักภาษีเงินได้นิติบุคคลของงบการเงินบริษัท และเงินสำรองตามกฎหมายตามที่ได้กำหนดไว้ในข้อบังคับของบริษัท ทั้งนี้ การจ่ายเงินปันผลดังกล่าวอาจมีการเปลี่ยนแปลง โดยขึ้นอยู่กับผลการดำเนินงาน ฐานะทางการเงินของบริษัท สภาพคล่อง แผนการลงทุน รวมถึงปัจจัยที่เกี่ยวข้องในการบริหารงาน ความจำเป็น และความเหมาะสมอื่นๆ ในอนาคต ซึ่งการจ่ายเงินปันผลดังกล่าวอยู่ในอำนาจของคณะกรรมการบริษัทเป็นผู้พิจารณา ทั้งนี้ มติคณะกรรมการบริษัทเกี่ยวกับอนุมัติการจ่ายเงินปันผล จะต้องถูกนำเสนอต่อที่ประชุมผู้ถือหุ้นเพื่อพิจารณา ยกเว้น เป็นการจ่ายเงินปันผลระหว่างกาล ซึ่งคณะกรรมการบริษัทมีอำนาจอนุมัติจ่ายเงินปันผลระหว่างกาลได้ โดยต้องแจ้งให้ที่ประชุมผู้ถือหุ้นทราบในการประชุมครั้งต่อไป

ปัจจัยความเสี่ยง

ความเสี่ยงในการประกอบธุรกิจ

ความเสี่ยงจากการแข่งขันในอุตสาหกรรม

จากข้อมูลกรมพัฒนาธุรกิจการค้า กระทรวงพาณิชย์ พบว่า ปี 2559 มีจำนวนนิติบุคคลที่ส่งงบการเงิน และเป็นผู้ประกอบการ ในธุรกิจร้านค้าปลีกเฟอร์นิเจอร์ชนิดใช้ในครัวเรือน มีจำนวนทั้งสิ้น 1,478 ราย คิดเป็นรายได้รวมอยู่ที่ 38,251.07 ล้านบาท ปัจจุบันประเทศไทยมีผู้ประกอบการผลิตและจำหน่ายเฟอร์นิเจอร์รายใหญ่รวม 4 ราย (ไม่รวมบริษัท) ซึ่งผู้ประกอบการรายใหญ่ ทั้ง 4 รายดังกล่าว หากพิจารณาเปรียบเทียบกลุ่มลูกค้าเป้าหมาย จะพบว่าไม่ใช่กลุ่มลูกค้าเดียวกันกับบริษัท กล่าวคือ ผู้ประกอบการ 2 ใน 4 ราย ดำเนินธุรกิจในรูปแบบร้านค้าปลีกเฟอร์นิเจอร์ขนาดใหญ่ที่จำหน่ายสินค้าภายใต้ตราสินค้าของตนเอง และจำหน่าย สินค้าไปยังผู้ใช้เฟอร์นิเจอร์โดยตรง (End-user) ในขณะที่อีกรายหนึ่งเน้นการผลิตสินค้าเฟอร์นิเจอร์แบบครบวงจรที่ครอบคลุม เกือบทุกประเภทเฟอร์นิเจอร์ โดยมีการจำหน่ายสินค้าผ่านโชว์รูม และลูกค้าโครงการอสังหาริมทรัพย์ต่างๆ สำหรับผู้ประกอบการ อีกรายปัจจุบันผลิตเฟอร์นิเจอร์เพื่อรองรับคำสั่งซื้อจากผู้ค้าปลีกรายใหญ่รายเดียวเป็นหลักจึงกล่าวได้ว่า ผู้ประกอบการทั้ง 4 ราย ไม่ได้เป็นคู่แข่งโดยตรงของบริษัท เนื่องจากมีกลุ่มลูกค้าเป้าหมายที่ไม่เหมือนกัน และหากพิจารณาถึงผู้ผลิตและจำหน่ายเฟอร์นิเจอร์ ที่มีกลุ่มลูกค้าเป็นร้านค้าปลีกขนาดใหญ่ (Modern Trade) เหมือนกับบริษัท ปัจจุบันมีเพียง 4 รายที่มีสินค้าวางจำหน่ายใน Modern Trade แต่เนื่องจากผู้ผลิตทั้ง 4 ราย เป็นโรงงานผลิตเฟอร์นิเจอร์ขนาดกลางถึงเล็กที่มีความสามารถในการรับคำสั่งซื้อจำกัด และไม่มีผู้ประกอบการรายใดที่มียอดขายใกล้เคียงกับบริษัท สำหรับคู่แข่งจากต่างประเทศ จะมีเพียงรายเดียวที่มีลักษณะ การดำเนินธุรกิจใกล้เคียงกับบริษัท รวมถึงมีกลุ่มลูกค้าเป้าหมายในต่างประเทศเป็นกลุ่มเดียวกัน คือ HEVEA PAC Malaysia SDN BHD ประเทศมาเลเซีย แต่ด้วยการสร้างความสัมพันธ์อันดีกับผู้ซื้อ รวมถึงการให้ความสำคัญกับคุณภาพของสินค้า ควบคู่ไปกับการผลิตที่สามารถตอบสนองความต้องการของลูกค้าตามปริมาณที่ต้องการได้ จึงทำให้ลูกค้าต่างประเทศส่วนใหญ่ ยังคงสั่งซื้อสินค้ากับบริษัทมาอย่างต่อเนื่องกว่า 10 ปี อย่างไรก็ตามบริษัทตระหนักดีถึงจุดแข็งของคู่แข่งในต่างประเทศ ซึ่งคู่แข่งที่สำคัญคือ กลุ่มโรงงานผู้ผลิตในประเทศมาเลเซีย และเวียดนาม โดยมาเลเซียจะมีความได้เปรียบเรื่องเน้นการผลิต ตามคำสั่งซื้อ ผลิตและขายในปริมาณมาก โดยใช้เทคโนโลยีที่ทันสมัยเข้ามาช่วยในกระบวนการผลิต ต้นทุนแรงงานและค่าขนส่งไม่สูง ขณะที่เวียดนามจะเน้นการผลิตตามคำสั่งซื้อเช่นเดียวกัน ต้นทุนแรงงานต่ำ แต่จุดอ่อนคือ ต้องพึ่งพาวัตถุดิบนำเข้าจากต่างประเทศ ซึ่งการจะสร้างข้อได้เปรียบของบริษัท บริษัทตระหนักดีถึงการสร้างจุดยืนให้กับสินค้าของบริษัท โดยการเกาะติดแนวโน้ม พฤติกรรมผู้บริโภคที่เปลี่ยนแปลงไป รวมถึงการปรับตัวไปสู่รูปแบบการผลิตสินค้าที่รองรับกับความต้องการดังกล่าว และหาช่องทาง สร้างมูลค่าเพิ่มให้กับสินค้า (Value Added) อย่างต่อเนื่อง เพื่อให้สามารถแข่งขันกับคู่แข่งได้ในด้านต่างๆ เมื่อเทียบกับ คู่แข่งได้

ความเสี่ยงจากการแข่งขันของผู้ประกอบการรายใหม่และการเปิดเสรีประชาคมเศรษฐกิจอาเซียน

บริษัทจำหน่ายเฟอร์นิเจอร์ให้กับลูกค้าทั้งในประเทศและต่างประเทศ โดยมีสัดส่วนการจำหน่ายในประเทศและส่งออกต่างประเทศ ในงวดบัญชีปี 2559 คิดเป็นร้อยละ 43.36 และร้อยละ 56.64 ของรายได้จากการขาย และงวดบัญชีปี 2560 คิดเป็นร้อยละ 47.75 และร้อยละ 52.25 ของรายได้จากการขาย ตามลำดับ

จากข้อมูลดังกล่าวจะเห็นได้ว่า บริษัทเริ่มมีสัดส่วนของรายได้จากการจำหน่ายภายในประเทศเพิ่มมากขึ้นทุกปี ทั้งนี้เป็นผลมาจาก บริษัทมีรายได้จากการจำหน่ายภายในประเทศเติบโตขึ้นสำหรับปี 2560 คิดเป็นสัดส่วนประมาณร้อยละ 16.06 ทั้งนี้หากพิจารณาที่ ช่องทางการจัดจำหน่ายจะพบว่า อัตราการเติบโตดังกล่าวมาจากการผลิตตามคำสั่งซื้อ และการจำหน่ายสินค้าผ่านร้านค้าส่ง และร้านค้าปลีกรายย่อย (Dealer) ทั่วประเทศเติบโตเพิ่มขึ้นจากปีก่อนประมาณร้อยละ 12 และร้อยละ 180 ตามลำดับ สำหรับการเติบโตอย่างมีนัยสำคัญของช่องทางการจำหน่ายผ่านร้านค้าส่งและร้านค้าปลีกรายย่อย (Dealer) นั้นเกิดจากในปี 2560 บริษัทให้ความสำคัญที่จะพัฒนาและผลักดันทั้งในส่วนของการจัดหาผลิตภัณฑ์ การเสริมโครงสร้างทีมงานให้มีความแข็งแกร่ง

มีจำนวนบุคลากรที่เพียงพอ เพื่อผลักดันช่องทางการจำหน่าย Dealer ให้เติบโตขึ้นอย่างต่อเนื่อง นอกจากนี้ยังมีการปรับกลยุทธ์ทางด้านการตลาดใหม่เพื่อสร้างยอดขายด้วย

สำหรับผลกระทบจากการเปิดเสรีประชาคมเศรษฐกิจอาเซียน (AEC) ที่เกิดขึ้นแล้วตั้งแต่ต้นปี 2559 ซึ่งในกลุ่มอาเซียนผลิตภัณฑ์เฟอร์นิเจอร์จากผู้ผลิตในประเทศมาเลเซีย และเวียดนามถือเป็นคู่แข่งที่สำคัญของไทย แต่หากพิจารณาแล้วในส่วนการแข่งขันในตลาดอาเซียนนั้นปัจจุบันยังไม่รุนแรงมากนัก เพราะแต่ละประเทศจะเน้นในสินค้าที่เป็นจุดเด่นของตัวเอง อาทิ ประเทศอินโดนีเซียจะเด่นเรื่องเฟอร์นิเจอร์ที่ใช้กลางแจ้ง (Outdoor furniture) มาเลเซียมีความเชี่ยวชาญเรื่องเฟอร์นิเจอร์ที่ผลิตในปริมาณมากมีราคาถูก ฟิลิปปินส์จะเด่นในเรื่องออกแบบดีไซน์แต่มีการผลิตน้อย เวียดนามมีการผลิตใกล้เคียงกับไทยมากที่สุด แต่ก็มีจุดอ่อนในเรื่องวัตถุดิบที่ต้องนำเข้าเกือบทั้งหมด ดังนั้นจากที่กล่าวมา บริษัทได้เตรียมความพร้อมเพื่อรองรับความเสี่ยงที่อาจเกิดขึ้นหากเกิดปัญหาการแข่งขันด้านราคา โดยมีนโยบายการปรับปรุงประสิทธิภาพในกระบวนการผลิต การใช้นโยบายการบริหารจัดการต้นทุนและค่าใช้จ่ายในการผลิตให้เป็นไปอย่างมีประสิทธิภาพ ควบคู่ไปกับการขยายฐานลูกค้าไปยังลูกค้ารายใหม่ทั้งในประเทศและต่างประเทศให้เพิ่มขึ้น การออกแบบผลิตภัณฑ์ใหม่ๆ เพื่อนำเสนอลูกค้ากลุ่มใหม่ที่มีศักยภาพ รวมถึงมีแผนที่จะพัฒนาเพื่อเพิ่มขีดความสามารถในการผลิตให้สอดคล้องกับความต้องการของตลาดที่มีแนวโน้มเพิ่มขึ้น โดยเน้นการแข่งขันด้านคุณภาพสินค้าและการกำหนดราคาที่สามารถแข่งขันได้เป็นสำคัญ นอกจากนี้ ด้วยความได้เปรียบจากการบริหารต้นทุนที่มีประสิทธิภาพทำให้บริษัทสามารถกำหนดราคาที่แข่งขันได้ และด้วยคุณภาพสินค้าที่เป็นที่ยอมรับจากลูกค้าทั้งในประเทศและต่างประเทศมายาวนานกว่า จึงทำให้บริษัทมั่นใจว่าจะได้รับผลกระทบจากความเสียดังกล่าวค่อนข้างน้อย ทั้งนี้หากพิจารณาสัดส่วนด้านต้นทุนขายต่อรายได้จากการขาย เปรียบเทียบระหว่างปี 2559 และ ปี 2560 จะพบว่า มีสัดส่วนอยู่ที่ร้อยละ 71.73 และร้อยละ 69.51 ตามลำดับ ซึ่งแสดงให้เห็นว่า บริษัทยังสามารถบริหารจัดการต้นทุนขายให้เป็นไปอย่างมีประสิทธิภาพ ทั้งนี้บริษัทยังคงนโยบายที่จะลดสัดส่วนต้นทุนขายให้ลดลงอย่างต่อเนื่องต่อไป

ความเสี่ยงจากการผันผวนของอัตราแลกเปลี่ยน

บริษัทมีการจำหน่ายสินค้าไปยังลูกค้าต่างประเทศ โดยกำหนดเงื่อนไขการชำระค่าสินค้าเป็นสกุลดอลลาร์สหรัฐ ซึ่งในงวดบัญชีปี 2559 และงวดบัญชีปี 2560 บริษัทมีสัดส่วนการจำหน่ายสินค้าไปยังต่างประเทศคิดเป็นร้อยละ 56.64 และร้อยละ 52.25 ของรายได้จากการขาย ตามลำดับ นอกจากนี้ บริษัทมีการนำเข้าวัตถุดิบเพื่อผลิตกระดาษปิดผิวจากต่างประเทศและการสั่งซื้อเฟอร์นิเจอร์เพื่อจำหน่ายภายในไต้หวัน โดยในงวดบัญชีปี 2559 และงวดบัญชีปี 2560 บริษัทมีสัดส่วนการสั่งซื้อวัตถุดิบดังกล่าวคิดเป็นร้อยละ 3.30 และร้อยละ 3.89 ของมูลค่าการสั่งซื้อวัตถุดิบรวม ดังนั้น บริษัทจึงอาจได้รับความเสี่ยงจากความผันผวนของอัตราแลกเปลี่ยน ซึ่งอาจส่งผลกระทบต่อกำไรสุทธิของบริษัทได้ อย่างไรก็ตาม บริษัทได้เตรียมเครื่องมือทางการเงินสำหรับป้องกันความเสี่ยงที่อาจเกิดขึ้นดังกล่าว โดย ณ วันที่ 31 ธันวาคม 2560 บริษัทมีวงเงินซื้อขายเงินตราต่างประเทศล่วงหน้า (Forward Contract) กับสถาบันการเงินแห่งหนึ่งในประเทศ เป็นจำนวนเงินรวมประมาณ 0.11 ล้านดอลลาร์สหรัฐ หรือคิดเป็นเงินบาทจำนวนรวมประมาณ 3.43 ล้านบาท เพื่อลดผลกระทบจากความผันผวนของอัตราแลกเปลี่ยนที่อาจเกิดขึ้นในอนาคตได้ในระดับหนึ่ง ทั้งนี้บริษัทมีนโยบายในการใช้วงเงินซื้อขายเงินตราต่างประเทศล่วงหน้าให้เพียงพอกับระดับมูลค่าที่คิดว่าเพียงพอในการป้องกันความเสี่ยงโดยจะไม่มีการเปิดวงเงินซื้อขายเพื่อใช้ประโยชน์ในรูปแบบการเก็งกำไรจากอัตราแลกเปลี่ยนแต่อย่างใด

ความเสี่ยงจากการไม่มีสัญญาซื้อขายสินค้าในระยะยาว

ปัจจุบันบริษัทผลิตและจำหน่ายเฟอร์นิเจอร์ ผ่านรูปแบบการจำหน่ายหลัก 2 แบบคือ

แบบที่ 1 การผลิตและจำหน่ายตามคำสั่งซื้อของลูกค้าต่างประเทศ โดยในงวดบัญชีปี 2559 และงวดบัญชีปี 2560 บริษัทจำหน่ายสินค้าในลักษณะผลิตตามคำสั่งซื้อของลูกค้าต่างประเทศเท่ากับ 767.53 ล้านบาท และ 752.09 ล้านบาท หรือคิดเป็นร้อยละ 60.26 และร้อยละ 56.45 ของรายได้จากการจำหน่ายเฟอร์นิเจอร์ ตามลำดับ

แบบที่ 2 การผลิตและจำหน่ายตามคำสั่งซื้อของลูกค้าภายในประเทศ ซึ่งจะมีทั้งการผลิตโดยใช้ตราสินค้าของลูกค้า และการผลิตโดยใช้ตราสินค้าของบริษัท แต่ทั้งหมดคือการผลิตและจำหน่ายให้กับกลุ่มร้านค้าปลีกขนาดใหญ่ (Modern Trade) ได้แก่ เทสโก้ โลตัส,

โสมโปร, บิ๊กซี, เมกาโฮม, ไทวัสดุ และวินเนอร์ โดยในงวดบัญชีปี 2559 และงวดบัญชีปี 2560 บริษัทผลิตและจำหน่ายสินค้าโดยใช้ตราสินค้าของบริษัทตามที่กล่าวข้างต้นเท่ากับ 384.81 ล้านบาท และ 403.56 ล้านบาท หรือคิดเป็นร้อยละ 30.21 และร้อยละ 30.29 ของรายได้จากการจำหน่ายเฟอร์นิเจอร์ ตามลำดับ

ซึ่งการจำหน่ายสินค้าในรูปแบบการผลิตตามรายละเอียดข้างต้น ถือเป็นรูปแบบการจำหน่ายหลักของบริษัท โดยบริษัทจะได้รับแผนการสั่งซื้อล่วงหน้าจากลูกค้าทั้งในประเทศและต่างประเทศทุกปี โดยทั้งลูกค้าในประเทศและต่างประเทศจะไม่มีการทำสัญญาซื้อสินค้าในระยะยาว ดังนั้น บริษัทจึงอาจได้รับความเสี่ยงจากความไม่แน่นอนของปริมาณคำสั่งซื้อของลูกค้าเนื่องจากไม่มีการทำสัญญาซื้อสินค้าในระยะยาว กล่าวคือลูกค้าอาจลดปริมาณคำสั่งซื้อ หรือไม่สั่งซื้อสินค้าในอนาคตได้ ซึ่งเหตุการณ์ดังกล่าวอาจส่งผลกระทบต่อการดำเนินธุรกิจของบริษัทและผลกำไรของกิจการ แต่อย่างไรก็ตามเนื่องจากสินค้าของบริษัทมีคุณภาพในการผลิต รวมถึงการกำหนดราคาที่เหมาะสมเมื่อเทียบกับคู่แข่ง ซึ่งทางบริษัทจะได้เปรียบจากการรับคำสั่งซื้อในปริมาณที่มากเพื่อให้เกิดการประหยัดจากขนาด (Economies of scale) และการส่งมอบสินค้าที่ตรงตามกำหนดเวลา จึงทำให้ลูกค้ากลุ่มต่างประเทศ และกลุ่มร้านค้าปลีกสมัยใหม่ (Modern Trade) ของบริษัททั้งหมด ยังคงมียอดสั่งซื้อสินค้ากับบริษัทอย่างต่อเนื่อง

ความเสี่ยงด้านการผลิต

ความเสี่ยงเกี่ยวกับวัตถุดิบ

● ความเสี่ยงจากการขาดแคลนวัตถุดิบ

ในงวดบัญชีปี 2559 และงวดบัญชีปี 2560 บริษัทมีส่วนในการสั่งซื้อไม้ปาร์ติเคิลบอร์ด คิดเป็นร้อยละ 40.25 และร้อยละ 37.90 ของยอดสั่งซื้อวัตถุดิบรวม ซึ่งในปี 2560 มีสัดส่วนลดลงเล็กน้อย อันเป็นผลมาจากราคาไม้ปาร์ติเคิลบอร์ดปรับตัวลดลง และบริษัทมีการใช้วัตถุดิบอย่างอื่นประกอบการผลิตเฟอร์นิเจอร์มากขึ้น อาทิ การนำเหล็กมาผสมในแบบของผลิตภัณฑ์

บริษัทไม่มีการทำสัญญาซื้อขายกับผู้จำหน่ายวัตถุดิบรายใดรายหนึ่งโดยเฉพาะ ดังนั้น บริษัทจึงอาจได้รับความเสี่ยงจากการจัดหาวัตถุดิบหากผู้จำหน่ายไม่สามารถจำหน่ายวัตถุดิบให้กับบริษัทได้อย่างเพียงพอ หรือเกิดการจำหน่ายวัตถุดิบให้กับบริษัท แต่อย่างไรก็ตาม บริษัทตระหนักถึงประเด็นความเสี่ยงดังกล่าว และได้มีการป้องกันความเสี่ยงจากการจัดหาวัตถุดิบ โดยได้สั่งซื้อวัตถุดิบจากผู้จำหน่ายรายใหญ่ที่มีศักยภาพด้านการผลิตรวม 7 ราย ควบคู่ไปกับการรักษาความสัมพันธ์อันดีกับผู้จำหน่ายวัตถุดิบมาอย่างต่อเนื่อง ซึ่งจำนวนผู้จำหน่ายวัตถุดิบกว่าร้อยละ 80 ของจำนวนผู้จำหน่ายวัตถุดิบหลักมีการขายวัตถุดิบให้กับบริษัทมาเป็นเวลานานมากกว่า 10 ปีขึ้นไป

● ความเสี่ยงจากความผันผวนของราคาวัตถุดิบ

วัตถุดิบหลักในการผลิตเฟอร์นิเจอร์ของบริษัทได้แก่ ไม้ปาร์ติเคิลบอร์ด และไม้ยางพารา โดยในช่วงปี 2560 ที่ผ่านมาราคาวัตถุดิบหลักทั้งสองประเภทดังกล่าวไม่มีการแกว่งตัวที่ส่งผลกระทบต่อโครงสร้างต้นทุนการผลิตของบริษัทแต่อย่างใด อย่างไรก็ตามประกอบกับบริษัทใช้นโยบายการควบคุมต้นทุนการผลิต และบริหารจัดการของเสียภายในโรงงานอย่างต่อเนื่อง จึงส่งผลให้สัดส่วนต้นทุนการผลิตและต้นทุนขายลดลงจากปี 2559 ต่อเนื่องถึงปี 2560

ในส่วนของไม้ยางพารานั้น ปัจจุบันในประเทศไทยมีพื้นที่ปลูกไม้ยางพาราทั้งประเทศอยู่ที่ปริมาณ 23.34 ล้านไร่ ในขณะที่ปริมาณการตัดโค่นไม้ยางพาราจะอยู่ที่ปีละ 400,000 - 500,000 ไร่ ซึ่งการปลูกไม้ยางพาราของเกษตรกรผู้ปลูก มีวัตถุประสงค์เพื่อกรีตน้ำยางไปทำยางแผ่นเพื่อจำหน่าย ซึ่งต้นยางถือเป็นผลพลอยได้จากการปลูกยาง เนื่องจากเมื่อต้นยางมีอายุมากขึ้น น้ำยางจะลดลง จึงตัดโค่นไม้ยางมาจำหน่าย โดยเฉพาะในธุรกิจผลิตเฟอร์นิเจอร์เพื่อจำหน่าย ดังนั้น หากมีปริมาณความต้องการไม้ยางพาราเพิ่มขึ้น ย่อมส่งผลกระทบต่อต้นทุนไม้ยางอันจะนำมาซึ่งผลกระทบต่อความสามารถในการทำกำไรของกิจการได้ อย่างไรก็ตามราคาจะเห็นได้ว่า ตั้งแต่ช่วงปี 2557 ราคาไม้ยางพาราเริ่มมีเสถียรภาพมากขึ้น

ทั้งนี้โดยภาพรวมแล้วในส่วนของการบริหารจัดการต้นทุนวัตถุดิบหลักทั้งสองประเภทดังกล่าว บริษัทจะมีการติดตามความเคลื่อนไหว การเปลี่ยนแปลงขึ้นลงของราคาอย่างใกล้ชิดเพื่อให้ทันต่อสถานการณ์และสามารถป้องกันความเสี่ยงจากความผันผวนของราคาวัตถุดิบหลักที่อาจส่งผลกระทบต่อผลการดำเนินงานของบริษัท

● **ความเสี่ยงจากการขาดแคลนแรงงาน**

บริษัทดำเนินธุรกิจผลิตและจำหน่ายเฟอร์นิเจอร์และกระดาษปิดผิว ซึ่งแรงงานด้านการผลิตถือเป็นส่วนสำคัญ โดย ณ วันที่ 31 ธันวาคม 2560 บริษัทมีพนักงานรวมทั้งสิ้น 1,261 คน แบ่งเป็นพนักงานประจำจำนวน 289 คน และลูกจ้างรายวันจำนวน 972 คน ซึ่งประมาณร้อยละ 80.00 ของจำนวนลูกจ้างรายวันทั้งหมดอยู่ในฝ่ายโรงงาน/ผลิต ซึ่งการมีแรงงานเป็นจำนวนมาก ย่อมส่งผลกระทบต่อต้นทุนการผลิตและความสามารถในการแข่งขันของกิจการ โดยในระหว่างปี คนงานมีการเปลี่ยนงานรวมทั้งบริษัทมีการขยายกระบวนการผลิตอยู่ตลอดเวลา จึงอาจเกิดการหมุนเวียนของแรงงานเพิ่มขึ้น/ลดลงจนอาจส่งผลกระทบต่อความสามารถในการผลิตได้ในบางช่วง ซึ่งบริษัทตระหนักถึงประเด็นความเสี่ยงดังกล่าวและกำหนดแนวทางป้องกันความเสี่ยงจากการขาดแคลนแรงงาน ซึ่งที่ผ่านมาบริษัทยังไม่เคยประสบกับปัญหาดังกล่าวนอกจากนี้ บริษัทยังมีแผนที่จะปรับปรุงสายการผลิต ด้วยการนำเข้าเครื่องจักรที่มีเทคโนโลยีทันสมัย เพื่อให้กระบวนการผลิตเป็นระบบอัตโนมัติ (Automatic System) มากขึ้นอย่างต่อเนื่อง ซึ่งจะช่วยลดผลกระทบจากการขาดแคลนแรงงานที่อาจเกิดขึ้นได้ในระดับหนึ่ง

ความเสี่ยงด้านการบริหารจัดการ

ความเสี่ยงจากการพึ่งพิงผู้บริหารหลัก

บริษัทเริ่มดำเนินธุรกิจจากการก่อตั้งโดยนายวัลลภ สุขสวัสดิ์ และขยายธุรกิจอย่างต่อเนื่องผ่านการบริหารอย่างมืออาชีพของกลุ่มผู้บริหารในครอบครัวสุขสวัสดิ์ ซึ่งตลอดระยะเวลาการดำเนินธุรกิจมายาวนานกว่า 20 ปี ผู้บริหารหลักของบริษัทได้สร้างความน่าเชื่อถือให้กับกิจการ และสร้างความสัมพันธ์ที่ดีกับลูกค้าทั้งในและต่างประเทศมาโดยต่อเนื่อง ดังนั้น บริษัทจึงอาจได้รับความเสี่ยงจากการพึ่งพิงผู้บริหารหลักของบริษัทในด้านการบริหารงาน ซึ่งหากมีการเปลี่ยนแปลงผู้บริหารหลักอาจจะส่งผลกระทบต่อการดำเนินงานของบริษัทได้ ทั้งนี้ บริษัทตระหนักถึงความเสี่ยงดังกล่าว จึงได้มีการจัดทำแผนสืบทอดตำแหน่ง (Succession plan) และได้สนับสนุนให้พนักงานของบริษัทมีบทบาทในการแสดงความคิดเห็นและปฏิบัติงานภายใต้อำนาจหน้าที่ที่กำหนดอย่างเต็มที่มีรวมถึงผลักดันให้เกิดการทำงานเป็นทีมเพื่อสร้างศักยภาพและประสิทธิภาพในการทำงานให้เพิ่มขึ้น ภายใต้การพิจารณาผลตอบแทนที่เหมาะสมและเพียงพอ ควบคู่ไปกับการให้ความสำคัญกับการฝึกอบรมพนักงานทุกระดับให้มีความรู้ความเข้าใจในการทำงาน โดยเท่าเทียมและสม่ำเสมอ รวมทั้งได้ส่งเสริมและมอบหมายให้พนักงานมีตำแหน่งหน้าที่การงานที่สูงขึ้นเพื่อรองรับด้านการบริหารจัดการของบริษัท ดังนั้น บริษัทจึงมั่นใจว่าจะสามารถลดการพึ่งพิงการบริหารงานโดยผู้บริหารหลักได้ในอนาคต

● **ความเสี่ยงจากการมีกลุ่มผู้ถือหุ้นรายใหญ่ถือหุ้นมากกว่าร้อยละ 50**

บริษัทมีกลุ่มผู้ถือหุ้นรายใหญ่คือ กลุ่มสุขสวัสดิ์ ซึ่ง ณ วันที่ 31 ธันวาคม 2560 ถือหุ้นในสัดส่วนร้อยละ 51.20 ของทุนจดทะเบียนที่ออกและเรียกชำระแล้ว ซึ่งการถือหุ้นในสัดส่วนดังกล่าว อาจทำให้ผู้ถือหุ้นรายย่อยได้รับความเสี่ยงจากการที่ผู้ถือหุ้นรายใหญ่มีอิทธิพลต่อการกำหนดนโยบายการบริหารงาน รวมถึงควบคุมมติที่ประชุมผู้ถือหุ้นได้เกินกว่ากึ่งหนึ่ง ไม่ว่าจะเป็นเรื่องการจัดตั้งกรรมการ หรือการขอมติในวาระที่ต้องใช้เสียงส่วนใหญ่ของที่ประชุมผู้ถือหุ้น

อย่างไรก็ตาม บริษัทมีคณะกรรมการตรวจสอบซึ่งเป็นกรรมการอิสระจำนวน 4 ท่าน จากจำนวนกรรมการทั้งหมด 9 ท่าน ทั้งนี้เพื่อการตรวจสอบและถ่วงดุลให้การปฏิบัติงานของคณะกรรมการเป็นไปด้วยความโปร่งใสและมีประสิทธิภาพมากยิ่งขึ้น ซึ่งกรรมการตรวจสอบของบริษัททุกท่าน ล้วนแต่เป็นผู้ทรงคุณวุฒิที่เป็นที่รู้จักและยอมรับในสังคม โดยกรรมการตรวจสอบหนึ่งท่านเข้าดำรงตำแหน่งเป็นประธานกรรมการบริษัท ซึ่งถือเป็นการช่วยเพิ่มประสิทธิภาพและสร้างความโปร่งใสในการบริหารจัดการของบริษัท นอกจากนี้ บริษัทได้ว่าจ้างบริษัท แอค - พลัส คอนซัลแตนท์ จำกัด เข้าทำหน้าที่เป็นหน่วยงานตรวจสอบภายในที่มีความเป็นอิสระจากฝ่ายจัดการและขึ้นตรงต่อคณะกรรมการตรวจสอบ รวมทั้ง คณะกรรมการบริษัทยังคำนึงถึงการให้ความสำคัญกับการกำกับดูแลกิจการที่ดี โดยจะปฏิบัติตามแนวทางการกำกับดูแลกิจการที่ดีอย่างเคร่งครัด ดังนั้น ด้วยโครงสร้างที่มีการตรวจสอบและถ่วงดุลดังกล่าว บริษัทจึงมั่นใจว่าผู้ถือหุ้นทุกท่าน รวมถึงผู้มีส่วนได้เสียกับบริษัท จะได้รับการปฏิบัติอย่างเป็นธรรมและเท่าเทียมกัน

• ความเสี่ยงจากการเข้าลงทุนในธุรกิจพลังงานทดแทน

เนื่องจากช่วงปี 2560 บริษัทได้ขยายการดำเนินธุรกิจไปสู่ธุรกิจด้านพลังงานทดแทน ทั้งส่วนที่เป็นโครงการโรงไฟฟ้าพลังงานชีวมวล และโรงไฟฟ้าพลังงานแสงอาทิตย์ ซึ่งบริษัท อีซีเอฟ พาวเวอร์ จำกัด (ECF-P) ในฐานะบริษัทย่อยที่บริษัทถือหุ้นอยู่ร้อยละ 99.99 เป็นผู้เข้าลงทุนในโครงการต่างๆ ดังนั้น การเข้าลงทุนในธุรกิจโรงไฟฟ้าอาจเกิดความเสี่ยงในด้านต่างๆ ได้แก่

- ความเสี่ยงจากความสำเร็จของโครงการ / ความเสี่ยงจากการเปิดดำเนินโครงการที่ล่าช้ากว่าแผนที่ตั้งไว้ ซึ่งในส่วนของโครงการโรงไฟฟ้าพลังงานแสงอาทิตย์ที่เมืองมินบู ประเทศเมียนมาร์ ผ่านการเข้าถือหุ้นร้อยละ 20 ในบริษัทพลังงานเพื่อโลกสีเขียว (ประเทศไทย) จำกัด (GEP) ปัจจุบันยังอยู่ระหว่างการก่อสร้างโครงการสำหรับเฟสที่ 1 จำนวน 50 เมกะวัตต์แรกจากทั้งหมด 220 เมกะวัตต์ ซึ่งอาจมีความเสี่ยงหากเกิดจากอุปสรรคในระหว่างการก่อสร้างโครงการ ทำให้วันเปิดดำเนินการเชิงพาณิชย์ต้องล่าช้าออกไป หรือทำให้มีต้นทุนหรือค่าใช้จ่ายต่างๆ เพิ่มขึ้น ซึ่งจะส่งผลให้บริษัทได้รับผลตอบแทนจากการลงทุนน้อยกว่าที่คาดการณ์ไว้

อย่างไรก็ตาม ในประเด็นความเสี่ยงดังกล่าว บริษัทได้ส่งตัวแทนกรรมการของบริษัทเข้าร่วมประชุมและดำรงตำแหน่งเป็นกรรมการบริษัทใน GEP ซึ่งตัวแทนกรรมการของบริษัท ได้เข้าร่วมประชุมและรับฟังความคิดเห็น รวมทั้งปัญหาและแนวทางการแก้ไขเพื่อให้การดำเนินการของโครงการลุล่วงตามแผนงานที่วางไว้ได้อย่างใกล้ชิด ทั้งนี้ตัวแทนกรรมการจะนำเสนอรายละเอียดต่างๆ ต่อที่ประชุมคณะกรรมการบริษัทเพื่อรับทราบความคิดเห็นการดำเนินการก่อสร้างโครงการอย่างต่อเนื่องในทุกคราวที่มีการจัดประชุมคณะกรรมการบริษัท

- ความเสี่ยงจากความผันผวนของอัตราดอกเบี้ย เนื่องจากแหล่งเงินสนับสนุนส่วนใหญ่มาจากเงินกู้ยืมจากสถาบันการเงิน ซึ่งอัตราดอกเบี้ยที่บริษัทจะได้รับจากสถาบันการเงินจะถูกกำหนดเป็นอัตราดอกเบี้ยลอยตัว ดังนั้น หากเกิดการเปลี่ยนแปลงของอัตราดอกเบี้ยจะส่งผลกระทบต่อต้นทุนทางการเงินของโครงการ ซึ่งจะกระทบต่อส่วนแบ่งกำไรที่บริษัทจะได้รับ อย่างไรก็ตามสำหรับโครงการโรงไฟฟ้ามินบู ได้กำหนดให้มีการป้องกันความเสี่ยงจากอัตราดอกเบี้ยตามสัดส่วนที่กำหนด เพื่อลดความเสี่ยงจากความผันผวนของอัตราดอกเบี้ย ซึ่งเป็นไปตามเงื่อนไขที่ระบุในสัญญาให้ความช่วยเหลือทางการเงิน (Credit Facility Agreement)
- ความเสี่ยงจากความผันผวนของราคาวัตถุดิบที่ใช้เป็นเชื้อเพลิงชีวมวลสำหรับโครงการโรงไฟฟ้าพลังงานชีวมวล เนื่องจากบริษัทเริ่มรับรู้รายได้จากการจำหน่ายไฟฟ้าเชิงพาณิชย์สำหรับโครงการโรงไฟฟ้าพลังงานชีวมวล ของบริษัท ไพร์ซ ออฟ วู้ด กรีน เอนเนอร์จี จำกัด (PWGE) จังหวัดนราธิวาส ซึ่งใช้เชื้อเพลิงชีวมวลเป็นวัตถุดิบในการผลิตไฟฟ้า โดยส่วนใหญ่คือ ไม้สับจากไม้ยางพาราและไม้เบญจพรรณ ซึ่งหากราคาไม้สับส่งถึงหน้าโรงไฟฟ้ามีความผันผวนอย่างมีนัยสำคัญ อาจส่งผลกระทบต่อต้นทุนการผลิตไฟฟ้าปรับตัวเพิ่มสูงขึ้น และในท้ายที่สุดจะส่งผลกระทบต่อส่วนแบ่งกำไรจากเงินลงทุนของบริษัทได้

อย่างไรก็ตาม ในประเด็นความเสี่ยงดังกล่าว บริษัทได้ส่งตัวแทนกรรมการของบริษัทเข้าร่วมประชุมและดำรงตำแหน่งเป็นกรรมการบริษัทใน PWGE ซึ่งตัวแทนกรรมการของบริษัท ได้เข้าร่วมประชุมและรับฟังผลการดำเนินงานของโครงการเป็นประจำทุกเดือน เพื่อรับทราบถึงสัดส่วนต้นทุนการผลิตไฟฟ้า และค่าใช้จ่ายต่างๆ ที่เกิดขึ้นกับโครงการ ซึ่งหากเกิดการเปลี่ยนแปลงที่สำคัญในทีมคณะกรรมการบริหารจะเร่งหาแนวทางแก้ไข พร้อมติดตามผลการปฏิบัติงานอย่างต่อเนื่อง เพื่อจะช่วยลดผลกระทบที่จะเกิดขึ้นต่อภาพรวมการดำเนินงานของโครงการ

ทรัพย์สินที่ใช้ในการประกอบธุรกิจ

ประเภททรัพย์สิน	ลักษณะทรัพย์สิน	ลักษณะกรรมสิทธิ์	การผูกพัน	มูลค่าสุทธิ ณ 31 ธันวาคม 2560 (ล้านบาท)	การใช้ประโยชน์ในทรัพย์สิน
1. ที่ดิน	- ที่ดินโฉนดเลขที่ 22357, 29832, 47836, 55949, 61964 และ 55306 ตั้งอยู่ที่ตำบลทางเกวียน อำเภอแกลง จังหวัดระยอง เนื้อที่รวม 43-0-37 ไร่ - ที่ดินโฉนดเลขที่ 78, 542 และ 743 ตั้งอยู่ที่ตำบลวังจันทร์ อำเภอวังจันทร์ จังหวัดระยอง เนื้อที่รวม 54-2-11 ไร่ - ที่ดินโฉนดเลขที่ 138570 และ 138571 ตั้งอยู่ที่อำเภอบึงค่างพร้อมอำเภอลำลูกกา จังหวัดปทุมธานี เนื้อที่รวม 1-0-3 ไร่	เป็นเจ้าของ	เป็นหลักประกัน วงเงินสินเชื่อ เจ้าหนี้สถาบันการเงิน	96.64	- ที่ตั้งอาคารสำนักงานใหญ่และอาคารโรงงานและคลังสินค้า - ที่ตั้งอาคารโรงงานและคลังสินค้า - ที่ตั้งโชว์รูมและคลังสินค้าของบริษัท
2. ส่วนปรับปรุงที่ดิน		เป็นเจ้าของ	- ไม่มี -	0.58	ที่ตั้งอาคารสำนักงานใหญ่และอาคารโรงงานและคลังสินค้า
3. อาคาร	- อาคารสำนักงานใหญ่ โรงงาน และคลังสินค้า ตั้งอยู่เลขที่ 37/9 หมู่ 3 ถนนบ้านบึง - แกลง ตำบลทางเกวียน อำเภอแกลง จังหวัดระยอง - อาคารสำนักงาน โรงงาน และคลังสินค้า ตั้งอยู่เลขที่ 29/1 หมู่ 3 ซอยชงโค - ชุมมนเิน ตำบลวังจันทร์ อำเภอวังจันทร์ จังหวัดระยอง - อาคารสำนักงาน โชว์รูม และคลังสินค้า ตั้งอยู่เลขที่ 25/28 หมู่ 12 ตำบลบึงค่างพร้อม อำเภอลำลูกกา จังหวัดปทุมธานี	เป็นเจ้าของ	เป็นหลักประกัน วงเงินสินเชื่อ เจ้าหนี้สถาบันการเงิน	89.53	ใช้เป็นอาคารสำนักงาน โรงงาน โชว์รูม และคลังสินค้า
4. ส่วนปรับปรุงอาคาร		เป็นเจ้าของ	- ไม่มี -	30.42	เพื่อใช้ในโรงงาน / สำนักงาน

ประเภททรัพย์สิน	ลักษณะทรัพย์สิน	ลักษณะกรรมสิทธิ์	การผูกพัน	มูลค่าสุทธิ ณ 31 ธันวาคม 2560 (ล้านบาท)	การใช้ประโยชน์ในทรัพย์สิน
5. เครื่องจักรและอุปกรณ์โรงงาน	เป็นเจ้าของ/บางส่วน เป็นทรัพย์สินภายใต้สัญญาเช่าซื้อ	เครื่องจักรบางส่วน เป็นหลักประกัน วงเงินสินเชื่อกับ เจ้าหนี้สถาบันการเงิน	ไม่มี - ไม่มี - ไม่มี -	81.86	เพื่อใช้ในโรงงาน
6. ระบบไฟฟ้า	เป็นเจ้าของ	ไม่มี -	0.10		เพื่อใช้ในโรงงาน/สำนักงาน
7. เครื่องตกแต่งติดตั้งและเครื่องใช้สำนักงาน	เป็นเจ้าของ	ไม่มี -	3.05		เพื่อใช้ในโรงงาน/สำนักงาน
8. อุปกรณ์เซิร์ฟเวอร์	เป็นเจ้าของ	ไม่มี -	1.31		
9. ยานพาหนะ	ทรัพย์สินภายใต้สัญญาเช่าซื้อ	ไม่มี -	21.05		เพื่อใช้ในการติดต่อและการขนส่ง
10. งานระบบสาธารณูปโภค	เป็นเจ้าของ	ไม่มี -	0.00		
11. งานระหว่างก่อสร้างและเครื่องจักรระหว่างติดตั้ง	เป็นเจ้าของ	ไม่มี -	26.55		เพื่อใช้ในโรงงาน
	รวม		351.09		

สินทรัพย์ไม่มีตัวตนที่ใช้ในการประกอบธุรกิจ

ณ วันที่ 31 ธันวาคม 2560 บริษัทมีรายการสินทรัพย์ไม่มีตัวตนสุทธิเท่ากับ 3.12 ล้านบาท โดยรายการดังกล่าวคือ โปรแกรมคอมพิวเตอร์

สัญญาที่เกี่ยวข้องในการดำเนินธุรกิจ

สัญญาเช่าและสัญญาบริการ

ณ วันที่ 31 ธันวาคม 2560 บริษัทมีสัญญาเช่าพื้นที่และสัญญาบริการกับผู้ให้เช่า 2 ราย เพื่อใช้เป็นที่ตั้งโชว์รูมสำหรับจำหน่ายสินค้าของบริษัทภายใต้ตราสินค้า “ELEGA” และ “FINNA HOUSE” ดังนี้

1. ตราสินค้า “ELEGA”

ผู้ให้เช่าพื้นที่	ที่ตั้ง / พื้นที่เช่า	ระยะเวลาเช่า	การต่ออายุสัญญา
<ul style="list-style-type: none"> บริษัท อินเด็กซ์ ลิฟวิง มอลล์ จำกัด (Index Living Mall) (รายละเอียดเพิ่มเติมในหัวข้อ 2.11 รายการระหว่างกัน) 	<ul style="list-style-type: none"> Index Living Mall สาขารังสิต 	<ul style="list-style-type: none"> : 3 ปี : ตั้งแต่วันที่ 1 ก.ค. 58 ถึงวันที่ 30 มิ.ย. 61 	<p>ก่อนวันสิ้นสุดสัญญาไม่น้อยกว่า 90 วัน หากบริษัทประสงค์ที่จะขอต่ออายุสัญญาเช่า จะต้องแจ้งให้ผู้ให้เช่าทราบเพื่อพิจารณาต่ออายุสัญญา ทั้งนี้ ผู้ให้เช่ามีสิทธิแต่เพียงฝ่ายเดียวในการพิจารณาต่ออายุสัญญา และมีสิทธิที่จะปรับอัตราค่าเช่าและค่าบริการเพิ่มขึ้นได้ไม่เกินร้อยละ 10 ของอัตราค่าเช่าและค่าบริการตามสัญญาเช่าและสัญญาบริการ</p>
	<ul style="list-style-type: none"> Index Living Mall สาขาบางนา 	<ul style="list-style-type: none"> : 3 ปี : ตั้งแต่วันที่ 1 ก.พ. 59 ถึงวันที่ 31 ม.ค. 62 	
	<ul style="list-style-type: none"> Index Living Mall สาขาบางใหญ่ 	<ul style="list-style-type: none"> : 3 ปี : ตั้งแต่วันที่ 28 ต.ค. 59 ถึงวันที่ 27 ต.ค. 62 	
	<ul style="list-style-type: none"> Index Living Mall สาขารัตนาธิเบศร์ 	<ul style="list-style-type: none"> : 3 ปี : ตั้งแต่วันที่ 20 พ.ย. 58 ถึงวันที่ 19 พ.ย. 61 	
	<ul style="list-style-type: none"> Index Living Mall สาขาชลบุรี 	<ul style="list-style-type: none"> : 3 ปี : ตั้งแต่วันที่ 1 ก.ค. 60 ถึงวันที่ 30 มิ.ย. 63 	
	<ul style="list-style-type: none"> Index Living Mall สาขาพญา2 	<ul style="list-style-type: none"> : 3 ปี : ตั้งแต่วันที่ 18 ก.ค. 60 ถึงวันที่ 17 ก.ค. 63 	
	<ul style="list-style-type: none"> Index Living Mall 	<ul style="list-style-type: none"> : 3 ปี : ตั้งแต่วันที่ 18 ก.ค. 60 ถึงวันที่ 17 ก.ค. 63 	

ผู้ให้เช่าพื้นที่	ที่ตั้ง / พื้นที่เช่า	ระยะเวลาเช่า	การต่ออายุสัญญา
	• Index Living Mall สาขาเชียงใหม่ : พื้นที่ 113.00 ตร.ม.	: 3 ปี : ตั้งแต่วันที่ 1 ส.ค. 58 ถึงวันที่ 31 ก.ค. 61	
	• Index Living Mall สาขาราชพฤกษ์ : พื้นที่ 141.40 ตร.ม.	: 3 ปี : ตั้งแต่วันที่ 23 ก.พ. 58 ถึงวันที่ 22 ก.พ. 61	
	• Index Living Mall สาขาเกษตร - นวมินทร์ : พื้นที่ 173.00 ตร.ม.	: 3 ปี : ตั้งแต่วันที่ 26 พ.ค. 58 ถึงวันที่ 25 พ.ค. 61	
	• Index Living Mall สาขานครราชสีมา : พื้นที่ 146.00 ตร.ม.	: 3 ปี : ตั้งแต่วันที่ 1 มิ.ย. 60 ถึง วันที่ 31 พ.ค. 63	
	• Index Living Mall สาขาหาดใหญ่ : พื้นที่ 151.00 ตร.ม.	: 3 ปี : ตั้งแต่วันที่ 1 มี.ค. 58 ถึง วันที่ 28 ก.พ. 61	
	• Index Living Mall สาขาหาดใหญ่ : พื้นที่ 326.30 ตร.ม.	: 3 ปี : ตั้งแต่วันที่ 11 ส.ค.60 ถึง วันที่ 10 ส.ค. 63	
	• Index Living Mall สาขาระยอง : พื้นที่ 138.40 ตร.ม.	: 3 ปี : ตั้งแต่วันที่ 28 ส.ค. 58 ถึง วันที่ 27 ส.ค. 61	
	• Index Living Mall สาขาสุราษฎร์ธานี : พื้นที่ 134.50 ตร.ม.	: 3 ปี : ตั้งแต่วันที่ 24 ก.ค. 58 ถึง วันที่ 23 ก.ค. 61	

ผู้ให้เช่าพื้นที่	ที่ตั้ง / พื้นที่เช่า	ระยะเวลาเช่า	การต่ออายุสัญญา
• บริษัท โฮม โปรดัคส์ เซ็นเตอร์ จำกัด (มหาชน) (Home Pro)	• Home Pro สาขาฉะเชิงเทรา : พื้นที่ 75.41 ตร.ม.	: 3 ปี : ตั้งแต่วันที่ 26 มี.ค. 57 ถึงวันที่ 25 มี.ค. 60	ก่อนวันสิ้นสุดสัญญาไม่น้อยกว่า 180 วัน หากบริษัทประสงค์ที่จะขอต่ออายุสัญญาเช่า จะต้องแจ้งให้ผู้ให้เช่าทราบ เพื่อพิจารณาต่ออายุสัญญา และการปรับเพิ่มขึ้นของอัตราค่าเช่าจะพิจารณาเป็นคราวๆไป ของค่าเช่าและค่าบริการในสัญญาปัจจุบัน
	• Home Pro สาขาชัยพฤกษ์ : พื้นที่ 125.00 ตร.ม.	: 3 ปี : ตั้งแต่วันที่ 26 ก.พ. 59 ถึงวันที่ 25 ก.พ. 62	

ผู้ให้เช่าพื้นที่	ที่ตั้ง / พื้นที่เช่า	ระยะเวลาเช่า	การต่ออายุสัญญา
	<ul style="list-style-type: none"> Home Pro : 3 ปี สาขานครราชสีมา : ตั้งแต่วันที่ 1 ก.ย. 59 : พื้นที่ 100.00 ตร.ม. : ถึงวันที่ 31 ส.ค. 62 		
	<ul style="list-style-type: none"> Home Pro : 3 ปี สาขาพุทธมณฑลสาย 5 : ตั้งแต่วันที่ 16 ต.ค. 59 : พื้นที่ 190.00 ตร.ม. : ถึงวันที่ 15 ต.ค. 62 		

2. ตราสินค้า “FINNA HOUSE”

ผู้ให้เช่าพื้นที่	ที่ตั้ง / พื้นที่เช่า	ระยะเวลาเช่า	การต่ออายุสัญญา
<ul style="list-style-type: none"> บริษัท โสม โปรตักส์ เซ็นเตอร์ จำกัด (มหาชน) (Home Pro) 	<ul style="list-style-type: none"> Home Pro : 3 ปี สาขากิ่งแก้ว : ตั้งแต่วันที่ 1 ส.ค. 58 : พื้นที่ 50.00 ตร.ม. : ถึงวันที่ 31 ก.ค. 61 		ก่อนวันสิ้นสุดสัญญาไม่น้อยกว่า 180 วัน หากบริษัทประสงค์ที่จะขอต่ออายุสัญญาเช่า จะต้องแจ้งให้ผู้ให้เช่าทราบ เพื่อพิจารณาต่ออายุสัญญา และการปรับเพิ่มขึ้นของอัตราค่าเช่าจะพิจารณาเป็นคราวๆไป ของค่าเช่าและค่าบริการในสัญญาปัจจุบัน
<ul style="list-style-type: none"> บริษัท อินเด็กซ์ ลิฟวิ่ง-มอลล์ จำกัด (Index Living Mall) (รายละเอียดเพิ่มเติมในหัวข้อ 2.11 รายการระหว่างกัน) 	<ul style="list-style-type: none"> Index Living Mall : 3 ปี สาขาราชพฤกษ์ : ตั้งแต่วันที่ 22 พ.ย. 58 : พื้นที่ 82.47 ตร.ม. : ถึงวันที่ 21 พ.ย. 61 		

โครงสร้างการจัดการ

คณะกรรมการบริษัท

ณ วันที่ 31 ธันวาคม 2560 บริษัทมีคณะกรรมการบริษัทจำนวน 9 ท่าน ประกอบด้วย

- พลเอก เทอดศักดิ์ มารมย์ ประธานกรรมการ / กรรมการตรวจสอบ / กรรมการอิสระ
- รศ.ดร.มนตรี โสคติยานุรักษ์ ประธานกรรมการตรวจสอบ / กรรมการอิสระ
- รศ.ทรงกลด จารุสมบัติ กรรมการตรวจสอบ / กรรมการอิสระ
- ดร.เอกรินทร์ วาสนาส่ง กรรมการอิสระ
- นายชาลี สุขสวัสดิ์ รองประธานกรรมการ
- นายวัลลภ สุขสวัสดิ์ กรรมการ
- นายอารักษ์ สุขสวัสดิ์ กรรมการผู้จัดการ
- นางสาวทิพวรรณ สุขสวัสดิ์ กรรมการ / เลขานุการบริษัท
- นางวารากรณ์ สุขสวัสดิ์ กรรมการ

โดยมีนางสาวทิพวรรณ สุขสวัสดิ์ เป็นเลขานุการบริษัท และนางสาวพชนัน สิงห์ภู เป็นเลขานุการคณะกรรมการบริษัท
กรรมการผู้มีอำนาจลงลายมือชื่อแทนบริษัท :

- นายวัลลภ สุขสวัสดิ์
- นางวารากรณ์ สุขสวัสดิ์
- นายชาลี สุขสวัสดิ์
- นายอารักษ์ สุขสวัสดิ์
- นางสาวทิพวรรณ สุขสวัสดิ์

กรรมการสองคนลงลายมือชื่อร่วมกันและประทับตราสำคัญของบริษัท

ข้อจำกัดอำนาจของกรรมการ : ไม่มี

หมายเหตุ : ผู้ลงทุนสามารถศึกษารายละเอียดเพิ่มเติมได้ในหัวข้อรายละเอียดเกี่ยวกับกรรมการ ผู้บริหาร และเลขานุการบริษัท

ในคณะกรรมการบริษัท มีกรรมการอิสระ 1 ท่าน คือ รศ.ทรงกลด จารุสมบัติ เป็นผู้มีความรู้ และความเชี่ยวชาญในด้านสาขาวิชาทรัพยากรป่าไม้ สาขาวิชาวนผลิตภัณฑ์ และสาขาวิชาวนศาสตร์ชุมชน ซึ่งเกี่ยวข้องกับธุรกิจด้านการผลิตเฟอร์นิเจอร์ไม้ของบริษัท

นอกจากนี้ ยังมีกรรมการอิสระอีก 1 ท่าน คือ ดร.เอกรินทร์ วาสนาส่ง เป็นผู้มีความรู้ และความเชี่ยวชาญด้านวิศวกรรมไฟฟ้า และพลังงาน ซึ่งเกี่ยวข้องกับธุรกิจด้านพลังงานทดแทน ที่ทางบริษัทอยู่ระหว่างการลงทุนเพื่อขยายการดำเนินธุรกิจ

สำหรับกรรมการที่ได้รับการแต่งตั้งเป็นกรรมการอิสระ จะมีความเป็นอิสระจากฝ่ายบริหารและผู้ถือหุ้นรายใหญ่ของบริษัท

คำนิยามกรรมการอิสระของบริษัท

(ที่มีความเข้มงวดกว่าข้อกำหนดขั้นต่ำของสำนักงาน ก.ล.ต. และตลาดหลักทรัพย์)

- ถือหุ้นไม่เกินร้อยละ 0.5* ของจำนวนหุ้นที่มีสิทธิออกเสียงทั้งหมดของบริษัท บริษัทใหญ่ บริษัทย่อย บริษัทร่วม ผู้ถือหุ้นรายใหญ่ หรือผู้มีอำนาจควบคุมของบริษัท ทั้งนี้ ให้นับรวมการถือหุ้นของผู้ที่เกี่ยวข้องของกรรมการอิสระรายนั้นๆ ด้วย
- ไม่เป็นหรือเคยเป็นกรรมการที่มีส่วนร่วมบริหารงาน ลูกจ้าง พนักงาน ที่ปรึกษาที่ได้เงินเดือนประจำ หรือผู้มีอำนาจควบคุม

ของบริษัท บริษัทใหญ่ บริษัทย่อย บริษัทร่วม บริษัทย่อยลำดับเดียวกัน ผู้ถือหุ้นรายใหญ่ หรือของผู้มีอำนาจควบคุมของบริษัท เว้นแต่จะได้ออกจากการมีลักษณะดังกล่าวมาแล้วไม่น้อยกว่า 2 ปี ก่อนวันที่ยื่นคำขออนุญาตต่อสำนักงาน ทั้งนี้ ลักษณะต้องห้ามดังกล่าว ไม่รวมถึงกรณีที่เกิดการอิสระเคยเป็นข้าราชการ หรือที่ปรึกษาของส่วนราชการซึ่งเป็นผู้ถือหุ้นรายใหญ่ หรือผู้มีอำนาจควบคุมของบริษัท

- ไม่เป็นบุคคลที่มีความสัมพันธ์ทางสายโลหิต หรือโดยการจดทะเบียนตามกฎหมายในลักษณะที่เป็น บิดา มารดา คู่สมรส พี่น้อง และบุตร รวมทั้งคู่สมรสของบุตรของผู้บริหาร ผู้ถือหุ้นรายใหญ่ ผู้มีอำนาจควบคุม หรือบุคคลที่จะได้รับการเสนอให้เป็นผู้บริหารหรือผู้มีอำนาจควบคุมของบริษัท หรือบริษัทย่อย
- ไม่มี หรือเคยมีความสัมพันธ์ทางธุรกิจกับบริษัท บริษัทใหญ่ บริษัทย่อย บริษัทร่วม ผู้ถือหุ้นรายใหญ่ หรือผู้มีอำนาจควบคุมของบริษัท ในลักษณะที่อาจเป็นการขัดขวางการใช้วารณญาณอย่างอิสระของตน รวมทั้งไม่เป็น หรือเคยเป็นผู้ถือหุ้นที่มีนัย หรือผู้มีอำนาจควบคุมของผู้ที่มีความสัมพันธ์ทางธุรกิจกับบริษัท บริษัทใหญ่ บริษัทย่อย บริษัทร่วม ผู้ถือหุ้นรายใหญ่ หรือผู้มีอำนาจควบคุมของบริษัท เว้นแต่จะได้ออกจากการมีลักษณะดังกล่าวมาแล้วไม่น้อยกว่า 2 ปี ก่อนวันที่ยื่นคำขออนุญาตต่อสำนักงาน

ความสัมพันธ์ทางธุรกิจตามวรรคหนึ่ง รวมถึงการทำรายการทางการค้าที่กระทำเป็นปกติเพื่อประกอบกิจการ การเช่า หรือให้เช่าอสังหาริมทรัพย์ รายการเกี่ยวกับสินทรัพย์หรือบริการ หรือการให้หรือรับความช่วยเหลือทางการเงิน ด้วยการรับ หรือให้กู้ยืม ค่าประกัน การให้สินทรัพย์ เป็นหลักประกันหนี้สิน รวมถึงพฤติกรรมอื่นทำนองเดียวกัน ซึ่งเป็นผลให้บริษัท หรือคู่สัญญาที่มีภาระหนี้ที่ต้องชำระต่ออีกฝ่ายหนึ่ง ตั้งแต่ร้อยละ 3 ของสินทรัพย์ที่มีตัวตนสุทธิของบริษัท หรือตั้งแต่ 20 ล้านบาทขึ้นไป แล้วแต่จำนวนใดจะต่ำกว่า ทั้งนี้ การคำนวณภาระหนี้ดังกล่าวให้เป็นไปตามวิธีการคำนวณมูลค่าของรายการที่เกี่ยวข้องกันตามประกาศคณะกรรมการกำกับตลาดทุนว่าด้วยหลักเกณฑ์ในการทำรายการที่เกี่ยวข้องกัน โดยอนุโลม แต่ในการพิจารณาภาระหนี้ดังกล่าว ให้นับรวมภาระหนี้ที่เกิดขึ้นในระหว่าง 1 ปี ก่อนวันที่มีความสัมพันธ์ทางธุรกิจกับบุคคลเดียวกัน

- ไม่เป็น หรือเคยเป็นผู้สอบบัญชีของบริษัท บริษัทใหญ่ บริษัทย่อย บริษัทร่วม ผู้ถือหุ้นรายใหญ่ หรือผู้มีอำนาจควบคุมของบริษัท และไม่เป็นผู้ถือหุ้นที่มีนัย ผู้มีอำนาจควบคุม หรือหุ้นส่วนของสำนักงานสอบบัญชี ซึ่งมีผู้สอบบัญชีของบริษัท บริษัทใหญ่ บริษัทย่อย บริษัทร่วม ผู้ถือหุ้นรายใหญ่ หรือผู้มีอำนาจควบคุมของบริษัทสังกัดอยู่ เว้นแต่จะได้ออกจากการมีลักษณะดังกล่าวมาแล้วไม่น้อยกว่า 2 ปี ก่อนวันที่ยื่นคำขออนุญาตต่อสำนักงาน
- ไม่เป็น หรือเคยเป็นผู้ให้บริการทางวิชาชีพใดๆ ซึ่งรวมถึงการให้บริการเป็นที่ปรึกษากฎหมายหรือ ที่ปรึกษาทางการเงิน ซึ่งได้รับค่าบริการเกินกว่า 2 ล้านบาทต่อปีจากบริษัท บริษัทใหญ่ บริษัทย่อย บริษัทร่วม ผู้ถือหุ้นรายใหญ่ หรือผู้มีอำนาจควบคุมของบริษัท และไม่เป็นผู้ถือหุ้นที่มีนัย ผู้มีอำนาจควบคุม หรือหุ้นส่วนของผู้ให้บริการทางวิชาชีพนั้น เว้นแต่จะได้ออกจากการมีลักษณะดังกล่าวมาแล้วไม่น้อยกว่า 2 ปี ก่อนวันที่ยื่นคำขออนุญาตต่อสำนักงาน
- ไม่เป็นกรรมการที่ได้รับการแต่งตั้งขึ้นเพื่อเป็นตัวแทนของกรรมการของบริษัท ผู้ถือหุ้นรายใหญ่ หรือผู้ถือหุ้นซึ่งเป็นผู้ที่เกี่ยวข้องกับผู้ถือหุ้นรายใหญ่
- ไม่ประกอบกิจการที่มีสภาพอย่างเดียวกันและเป็นการแข่งขันที่มีนัยกับกิจการของบริษัท หรือบริษัทย่อย หรือไม่เป็นหุ้นส่วนที่มีนัยในห้างหุ้นส่วน หรือเป็นกรรมการที่มีส่วนร่วมบริหารงาน ลูกจ้าง พนักงาน ที่ปรึกษาที่รับเงินเดือนประจำ หรือถือหุ้นเกินร้อยละ 1 ของจำนวนหุ้นที่มีสิทธิออกเสียงทั้งหมดของบริษัทอื่น ซึ่งประกอบกิจการที่มีสภาพอย่างเดียวกันและเป็นการแข่งขันที่มีนัยกับกิจการของบริษัท หรือบริษัทย่อย
- ไม่มีลักษณะอื่นใดที่ทำให้ไม่สามารถให้ความเห็นอย่างเป็นทางการเกี่ยวกับการดำเนินงานของบริษัท

*บริษัทได้กำหนดหลักเกณฑ์นี้เข้มกว่าข้อกำหนดตามประกาศคณะกรรมการกำกับตลาดทุน ที่ ทจ.39/2559 ซึ่งได้กำหนดไว้ให้ผู้ถือหุ้นได้ไม่เกินร้อยละ 1

ขอบเขตอำนาจหน้าที่และความรับผิดชอบของประธานกรรมการ

- ดำเนินการเรียกประชุมคณะกรรมการบริษัท เป็นประธานการประชุมคณะกรรมการบริษัท และการประชุมผู้ถือหุ้น ตลอดจนมีบทบาทในการกำหนดระเบียบวาระการประชุมร่วมกับกรรมการผู้จัดการ
- มีบทบาทในการควบคุมการประชุมให้ดำเนินไปอย่างมีประสิทธิภาพ เป็นไปตามระเบียบข้อบังคับของบริษัท ตลอดจนสนับสนุนและเปิดโอกาสให้กรรมการแต่ละท่านแสดงความคิดเห็นได้อย่างเป็นอิสระ
- สนับสนุนและส่งเสริมให้คณะกรรมการบริษัทปฏิบัติหน้าที่อย่างเต็มความสามารถ ตามขอบเขตอำนาจหน้าที่ ความรับผิดชอบ และตามหลักการกำกับดูแลกิจการที่ดี
- มีหน้าที่กำกับดูแลการใช้นโยบาย และแนวทางปฏิบัติงานเชิงกลยุทธ์ของฝ่ายจัดการ รวมทั้งให้คำแนะนำและสนับสนุนการดำเนินงานของฝ่ายจัดการ แต่ไม่มีส่วนร่วมในการบริหารงานประจำของบริษัท
- ดูแล ติดตาม การบริหารงานของคณะกรรมการบริษัท และคณะกรรมการชุดย่อยอื่นๆ ให้บรรลุตาม วัตถุประสงค์หรือกฎบัตรที่กำหนดไว้
- เป็นผู้ลงคะแนนชี้ขาดในกรณีของที่ประชุมคณะกรรมการบริษัท มีการลงคะแนนเสียง และคะแนนเสียงทั้งสอง ฝ่ายเท่ากัน

ขอบเขตอำนาจหน้าที่และความรับผิดชอบของคณะกรรมการบริษัท

ปฏิบัติหน้าที่ให้เป็นไปตามกฎหมาย วัตถุประสงค์ และข้อบังคับของบริษัท ตลอดจนมติที่ประชุมผู้ถือหุ้นด้วยความซื่อสัตย์สุจริต และระมัดระวังผลประโยชน์ของบริษัท

- มีความรับผิดชอบต่อผู้ถือหุ้นโดยสม่ำเสมอ ดำเนินงานโดยรักษาผลประโยชน์ของผู้ถือหุ้น มีการเปิดเผยข้อมูลต่อผู้ลงทุนอย่างถูกต้อง ครบถ้วน ได้มาตรฐาน
- กำหนดนโยบายและทิศทางการดำเนินงานของบริษัท
- พิจารณาอนุมัติผังอำนาจอนุมัติ
- กำกับ ควบคุม ดูแล ให้ฝ่ายจัดการดำเนินการให้เป็นไปตามนโยบายที่กำหนดไว้อย่างมีประสิทธิภาพ เพื่อเพิ่มมูลค่าทางเศรษฐกิจสูงสุดให้แก่กิจการ
- พิจารณาอนุมัติการลงทุนในการขยายธุรกิจ ตลอดจนการเข้าร่วมทุนกับผู้ประกอบการรายอื่น
- รับผิดชอบในการจัดทำรายงานทางการเงิน ให้ผู้สอบบัญชีตรวจสอบ และ/หรือสอบทานและเสนอต่อคณะกรรมการตรวจสอบ
- แต่งตั้งคณะกรรมการบริหาร และกำหนดขอบเขตอำนาจหน้าที่ และความรับผิดชอบของคณะกรรมการบริหาร

ทั้งนี้ กำหนดให้กรรมการหรือบุคคลอื่นใดซึ่งมีหรืออาจมีความขัดแย้งในส่วนได้เสีย หรือความขัดแย้งทางผลประโยชน์อื่นใดกับบริษัทไม่มีสิทธิออกเสียงลงคะแนนในเรื่องนั้น

นอกจากนั้นในกรณีต่อไปนี้จะต้องได้รับความเห็นชอบจากที่ประชุมคณะกรรมการและที่ประชุมผู้ถือหุ้นด้วยคะแนนเสียงไม่น้อยกว่า 3 ใน 4 ของจำนวนเสียงทั้งหมดของผู้ถือหุ้นที่เข้าประชุมและมีสิทธิออกเสียงลงคะแนน

- การขายหรือโอนกิจการของบริษัททั้งหมดหรือบางส่วนที่สำคัญ
- การซื้อหรือรับโอนกิจการของบริษัทอื่น หรือบริษัทเอกชนมาเป็นของบริษัท
- การทำ แก๊ซ หรือเลิกสัญญาที่เกี่ยวข้องกับการให้เช่ากิจการของบริษัททั้งหมดหรือบางส่วนที่สำคัญ การมอบหมายให้บุคคลอื่นเข้าจัดการธุรกิจของบริษัท หรือการรวมกิจการกับบุคคลอื่นโดยมีวัตถุประสงค์จะแบ่งกำไรขาดทุนกัน
- การแก้ไขเพิ่มเติมหนังสือบริคณห์สนธิหรือข้อบังคับ
- การเพิ่มทุน การลดทุน การออกหุ้นกู้ การควบหรือเลิกบริษัท

โครงสร้างของคณะกรรมการบริษัท ประกอบด้วยกรรมการจำนวน 9 ท่าน โดยเป็นกรรมการอิสระ จำนวน 4 ท่าน / กรรมการตรวจสอบจำนวน 3 ท่าน หนึ่งในกรรมการอิสระเป็นประธานกรรมการบริษัท ซึ่งไม่ได้เป็นบุคคลเดียวกับกรรมการผู้จัดการ ทั้งนี้ คณะกรรมการจะเป็นผู้ที่มีความหลากหลายในความรู้ ความสามารถ อาทิ ความรู้ ความเชี่ยวชาญด้านบัญชี การเงิน การปกครอง การผลิต การตลาด ด้านพลังงาน เป็นต้น



คณะกรรมการตรวจสอบ

ณ วันที่ 31 ธันวาคม 2560 บริษัทมีคณะกรรมการตรวจสอบ จำนวน 3 ท่าน ประกอบด้วย

- | | | |
|---------------------|-----------------|----------------------|
| 1. รศ.ดร.มนตรี | โสครัตยานุรักษ์ | ประธานกรรมการตรวจสอบ |
| 2. พลเอก เทอดศักดิ์ | มารมย์ | กรรมการตรวจสอบ |
| 3. รศ.ทรงกลด | จารุสมบัติ | กรรมการตรวจสอบ |

โดยมี นางสาวพิมพ์ร่ำไพ บุญชนะ เป็นเลขานุการคณะกรรมการตรวจสอบ

หมายเหตุ : กรรมการตรวจสอบที่มีความรู้และประสบการณ์ในการสอบทานความน่าเชื่อถือของงบการเงินคือ รศ.ดร.มนตรี โสครัตยานุรักษ์

ขอบเขตอำนาจหน้าที่และความรับผิดชอบของคณะกรรมการตรวจสอบ

1. สอบทานให้บริษัทมีการรายงานทางการเงินอย่างถูกต้องและเพียงพอ
2. สอบทานให้บริษัทมีระบบการควบคุมภายใน (Internal Control) และการตรวจสอบภายใน (Internal Audit) ที่เหมาะสมและมีประสิทธิภาพ และพิจารณาความเป็นอิสระของหน่วยงานตรวจสอบภายใน ตลอดจนให้ความเห็นชอบในการพิจารณาแต่งตั้ง โยกย้าย เลิกจ้างหัวหน้าหน่วยงานตรวจสอบภายใน หรือหน่วยงานอื่นใดที่รับผิดชอบเกี่ยวกับการตรวจสอบภายใน
3. สอบทานให้บริษัทปฏิบัติตามกฎหมายว่าด้วยหลักทรัพย์และตลาดหลักทรัพย์ ข้อกำหนดของตลาดหลักทรัพย์ และกฎหมายที่เกี่ยวข้องกับธุรกิจของบริษัท
4. พิจารณาคัดเลือก เสนอแต่งตั้งบุคคลซึ่งมีความเป็นอิสระเพื่อทำหน้าที่เป็นผู้สอบบัญชีของบริษัท และเสนอค่าตอบแทนของบุคคลดังกล่าว รวมทั้งเข้าร่วมประชุมกับผู้สอบบัญชีโดยไม่มีฝ่ายจัดการเข้าร่วมประชุมด้วยอย่างน้อยปีละ 1 ครั้ง นอกจากนี้ยังรวมถึงการเสนอเลิกจ้างผู้สอบบัญชีภายนอกด้วย
5. พิจารณารายการที่เกี่ยวข้องกันหรือรายการที่อาจมีความขัดแย้งทางผลประโยชน์ให้เป็นไปตามกฎหมายและข้อกำหนดของตลาดหลักทรัพย์ ทั้งนี้เพื่อให้มั่นใจว่ารายการดังกล่าวสมเหตุสมผลและเป็นประโยชน์สูงสุดต่อบริษัท
6. จัดทำรายงานของคณะกรรมการตรวจสอบโดยเปิดเผยไว้ในรายงานประจำปีของบริษัท ซึ่งรายงานดังกล่าวต้องลงนามโดยประธานคณะกรรมการตรวจสอบและต้องประกอบด้วยข้อมูลอย่างน้อยดังต่อไปนี้
 - (ก) ความเห็นเกี่ยวกับความถูกต้อง ครบถ้วน เป็นที่เชื่อถือได้ของรายงานทางการเงินของบริษัท

- (ข) ความเห็นเกี่ยวกับความเพียงพอของระบบควบคุมภายในของบริษัท
 - (ค) ความเห็นเกี่ยวกับการปฏิบัติตามกฎหมายว่าด้วยหลักทรัพย์และตลาดหลักทรัพย์ ข้อกำหนดของตลาดหลักทรัพย์ หรือกฎหมายที่เกี่ยวข้องกับธุรกิจของบริษัท
 - (ง) ความเห็นเกี่ยวกับความเหมาะสมของผู้สอบบัญชี
 - (จ) ความเห็นเกี่ยวกับรายการที่อาจมีความขัดแย้งทางผลประโยชน์
 - (ฉ) จำนวนการประชุมคณะกรรมการตรวจสอบและการเข้าร่วมประชุมของกรรมการตรวจสอบแต่ละท่าน
 - (ช) ความเห็นหรือข้อสังเกตโดยรวมที่คณะกรรมการตรวจสอบได้รับจากการปฏิบัติหน้าที่ตามกฎหมายบัตรคณะกรรมการตรวจสอบ (Charter)
 - (ซ) รายการอื่นที่เห็นว่าผู้ถือหุ้นและผู้ลงทุนทั่วไปควรทราบ ภายใต้ขอบเขตหน้าที่และความรับผิดชอบที่ได้รับมอบหมาย จากคณะกรรมการบริษัท
7. ปฏิบัติการอื่นใดตามที่คณะกรรมการของบริษัทมอบหมายด้วยความเห็นชอบจากคณะกรรมการตรวจสอบ
8. ให้ประธานกรรมการตรวจสอบและกรรมการตรวจสอบมีวาระในการดำรงตำแหน่งตามที่กำหนดไว้ในข้อบังคับของบริษัท ทั้งนี้ กรรมการตรวจสอบมีวาระการดำรงตำแหน่งคราวละ 3 ปี

คณะกรรมการบริหาร

ณ วันที่ 31 ธันวาคม 2560 บริษัทมีคณะกรรมการบริหารจำนวน 4 ท่าน ประกอบด้วย

- นายวัลลภ สุขสวัสดิ์ ประธานกรรมการบริหาร
- นายชาลี สุขสวัสดิ์ กรรมการบริหาร
- นายอาร์ักษ์ สุขสวัสดิ์ กรรมการบริหาร
- นางสาวทิพวรรณ สุขสวัสดิ์ กรรมการบริหาร

ขอบเขตอำนาจหน้าที่และความรับผิดชอบของคณะกรรมการบริหาร

- มีอำนาจสั่งการ วางแผน และกำหนดนโยบาย กลยุทธ์ดำเนินกิจการของบริษัทให้สอดคล้องกับสภาพเศรษฐกิจและสภาวะการแข่งขัน เพื่อเสนอต่อคณะกรรมการบริษัทเพื่อพิจารณาอนุมัติ
- ควบคุม ดูแลการดำเนินธุรกิจของบริษัทให้เป็นไปตามนโยบายหรือแผนธุรกิจ รวมถึงกลยุทธ์ทางธุรกิจที่คณะกรรมการบริษัทได้อนุมัติหรือกำหนดไว้แล้ว
- เสนอแผนการลงทุน และ/หรือการระดมทุนของบริษัท เพื่อให้คณะกรรมการบริษัท และ/หรือที่ประชุมผู้ถือหุ้นพิจารณาอนุมัติ แล้วแต่กรณี
- กำหนดนโยบาย แผนธุรกิจ และกลยุทธ์การดำเนินธุรกิจของบริษัท ภายใต้ขอบเขตวัตถุประสงค์
- อนุมัติการใช้จ่ายเงินลงทุนที่ได้กำหนดไว้ในงบประมาณรายจ่ายประจำปีที่ได้รับอนุมัติจากคณะกรรมการบริษัทแล้วหรือเป็นไปตามที่คณะกรรมการบริษัทได้มีมติอนุมัติในหลักการแล้ว
- มีอำนาจดำเนินการซื้อ ขาย จัดหา รับ เช่า เช่าซื้อ ถิ่นกรรมสิทธิ์ ครอบครอง ปรับปรุง ใช้ หรือจัดการโดยประการอื่นซึ่งทรัพย์สินใดๆ รวมถึงการลงทุน ตามแผนงานที่คณะกรรมการบริษัทได้มีมติอนุมัติแล้ว
- มีอำนาจในการอนุมัติการซื้อทรัพย์สิน หรือการชำระราคาใดๆ อันสืบเนื่องมาจากการดำเนินงานของบริษัท ตามสัญญาและ/หรือ ตกลงกับคู่ค้า โดยมีรายละเอียดตามผังอำนาจอนุมัติที่คณะกรรมการบริษัทกำหนด
- ภายในวงเงินที่คณะกรรมการได้มอบอำนาจไว้ คณะกรรมการบริหารมีอำนาจอนุมัติการซื้อ การจัดจ้าง การเช่า การเช่าซื้อทรัพย์สินใดๆ ตลอดจนมีอำนาจลงทุน และดำเนินการชำระค่าใช้จ่ายใดๆ ที่จำเป็นต่อการดำเนินงานของบริษัท โดยมีรายละเอียดตามผังอำนาจอนุมัติที่คณะกรรมการบริษัทกำหนด
- ภายในวงเงินที่คณะกรรมการได้มอบอำนาจไว้ คณะกรรมการบริหารมีอำนาจอนุมัติการกู้ยืมเงิน เบิกเงินเกินบัญชีจากธนาคาร นิติบุคคลหรือสถาบันการเงินอื่นใด เพื่อประโยชน์ในการดำเนินธุรกิจของบริษัท โดยมีรายละเอียดตามผังอำนาจอนุมัติที่คณะกรรมการบริษัทกำหนด

- มีอำนาจพิจารณากำหนดสวัสดิการพนักงานให้สอดคล้องกับสภาพการณ์และสถานะทางเศรษฐกิจ
- ดำเนินการเรื่องอื่นๆ เพื่อเป็นการสนับสนุนการดำเนินการข้างต้น หรือตามที่ได้รับมอบหมายจากคณะกรรมการบริษัทในแต่ละคราวไป

ทั้งนี้ การมอบหมายอำนาจหน้าที่และความรับผิดชอบของคณะกรรมการบริหารดังกล่าวข้างต้นนั้น จะไม่รวมถึงอำนาจ และ/หรือ การมอบอำนาจช่วงในการอนุมัติรายการใดที่ตน หรือผู้รับมอบอำนาจช่วง หรือบุคคลที่อาจมีความขัดแย้ง (ตามที่นิยามไว้ในประกาศคณะกรรมการกำกับตลาดทุน) มีส่วนได้เสียหรือผลประโยชน์ในลักษณะอื่นใดขัดแย้งกับบริษัท ซึ่งการอนุมัติรายการในลักษณะดังกล่าวจะต้องเสนอต่อที่ประชุมคณะกรรมการ และ/หรือ ที่ประชุมผู้ถือหุ้น (แล้วแต่กรณี) เพื่อพิจารณาอนุมัติรายการดังกล่าว ตามที่ข้อบังคับของบริษัท หรือกฎหมายที่เกี่ยวข้องกำหนด

คณะกรรมการบริหารความเสี่ยง

ณ วันที่ 31 ธันวาคม 2560 บริษัทมีคณะกรรมการบริหารความเสี่ยงจำนวน 4 ท่าน ประกอบด้วย

- รศ.ดร.มนตรี โสคติยานุรักษ์ ประธานกรรมการบริหารความเสี่ยง
- รศ.ทรงกลด จารุสมบัติ กรรมการบริหารความเสี่ยง
- นายชาติ สุขสวัสดิ์ กรรมการบริหารความเสี่ยง
- นายอารักษ์ สุขสวัสดิ์ กรรมการบริหารความเสี่ยง

ขอบเขตอำนาจหน้าที่และความรับผิดชอบของคณะกรรมการบริหารความเสี่ยง

- ดำเนินการตามนโยบายการบริหารความเสี่ยงที่คณะกรรมการบริษัทกำหนดการประเมินผลความเสี่ยง แนวทางการป้องกัน และตรวจสอบความเสี่ยงอย่างมีระบบในธุรกิจอุตสาหกรรมเฟอร์นิเจอร์ เพื่อลดโอกาสที่องค์กรจะเกิดความเสียหายให้อยู่ในระดับที่ยอมรับได้ โดยมุ่งเน้นให้เกิดวัฒนธรรมการบริหารความเสี่ยงขึ้นในองค์กร
- ให้คำแนะนำและให้การสนับสนุนคณะกรรมการบริษัท ในการกำหนดนโยบายบริหารความเสี่ยง ระดับความเสี่ยงที่องค์กรยอมรับได้ (Risk Appetite) และช่วงความเบี่ยงเบนของระดับความเสี่ยงที่ยอมรับได้ (Risk Tolerance)
- กลับกรองและสอบทานรายงานการบริหารความเสี่ยง เพื่อให้มั่นใจว่าความเสี่ยงได้รับการตอบสนองอย่างเพียงพอ และเหมาะสมอยู่ในระดับที่องค์กรยอมรับได้
- ดำเนินการอื่นใดตามที่คณะกรรมการบริษัทมอบหมาย

คณะกรรมการบริหารความเสี่ยงจะจัดให้มีการประชุมกันอย่างน้อยปีละ 2 ครั้ง และให้รายงานต่อคณะกรรมการตรวจสอบและคณะกรรมการบริษัททราบ

คณะกรรมการสรรหา

ณ วันที่ 31 ธันวาคม 2560 บริษัทมีคณะกรรมการสรรหาจำนวน 3 ท่าน ประกอบด้วย

- รศ.ทรงกลด จารุสมบัติ ประธานกรรมการ / กรรมการอิสระ
- นายชาติ สุขสวัสดิ์ กรรมการ
- นายอารักษ์ สุขสวัสดิ์ กรรมการ

ขอบเขตอำนาจหน้าที่และความรับผิดชอบของคณะกรรมการสรรหา

- คัดเลือกบุคคลที่สมควรได้รับการเสนอรายชื่อเป็นกรรมการรายใหม่ หรือสรรหากรรมการผู้จัดการ โดยให้มีการกำหนดหลักเกณฑ์ หรือวิธีการสรรหาและคัดเลือกอย่างมีหลักเกณฑ์และความโปร่งใส เพื่อเสนอต่อที่ประชุมคณะกรรมการบริษัท และ/หรือที่ประชุมผู้ถือหุ้นเพื่อพิจารณาอนุมัติ
- จัดทำแผนพัฒนาการฝึกอบรมที่เกี่ยวกับการปฏิบัติหน้าที่กรรมการและความรู้ที่เกี่ยวกับธุรกิจของกิจการให้แก่คณะกรรมการและผู้บริหารระดับสูงของบริษัทอย่างต่อเนื่อง เพื่อเพิ่มศักยภาพของคณะกรรมการและผู้บริหารของบริษัท



- จัดทำแผนการพัฒนาระบบการผู้จัดการและผู้บริหารระดับสูง (Succession Plan) เพื่อเตรียมพร้อมบุคคลที่มีศักยภาพให้สามารถสืบทอดตำแหน่งงานในกรณีที่กรรมการผู้จัดการหรือผู้บริหารระดับสูงเกษียณอายุ ลาออก หรือไม่สามารถปฏิบัติหน้าที่ได้
- ปฏิบัติการอื่นใดตามที่คณะกรรมการบริษัท มอบหมาย

คณะกรรมการพิจารณาค่าตอบแทน

ณ วันที่ 31 ธันวาคม 2560 บริษัทมีคณะกรรมการพิจารณาค่าตอบแทนจำนวน 3 ท่าน ประกอบด้วย

- รศ.ดร.มนตรี โสคติยานุรักษ์ ประธานกรรมการ / กรรมการอิสระ
- นายชวลี สุขสวัสดิ์ กรรมการ
- นายอาร์กซ์ สุขสวัสดิ์ กรรมการ

ขอบเขตอำนาจหน้าที่และความรับผิดชอบของคณะกรรมการพิจารณาค่าตอบแทน

- คณะกรรมการพิจารณาค่าตอบแทน จะเป็นผู้เสนอนโยบายค่าตอบแทน รูปแบบและหลักเกณฑ์การจ่ายค่าตอบแทนของกรรมการและกรรมการผู้จัดการ ทั้งนี้เพื่อให้รูปแบบและหลักเกณฑ์การจ่ายค่าตอบแทนมีความเหมาะสม โดยดำเนินการ ดังนี้
 - ทบทวนความเหมาะสมของหลักเกณฑ์ที่ใช้อยู่ในปัจจุบัน
 - พิจารณาข้อมูลการจ่ายค่าตอบแทนของบริษัทอื่นที่อยู่ในอุตสาหกรรมเดียวกับบริษัทเพื่อเปรียบเทียบถึงความเหมาะสม
 - กำหนดหลักเกณฑ์ให้มีความเหมาะสมเพื่อให้เกิดผลงานตามที่คาดหวัง ให้มีความเป็นธรรมและเป็นการตอบแทนบุคคลที่ช่วยให้งานของบริษัทประสบความสำเร็จ
 - ทบทวนรูปแบบการจ่ายค่าตอบแทนทุกประเภท โดยพิจารณาจำนวนเงินและสัดส่วนการจ่ายค่าตอบแทนของแต่ละรูปแบบให้มีความเหมาะสม
 - พิจารณาให้การจ่ายค่าตอบแทนเป็นไปตามเกณฑ์ที่หน่วยงานทางการกำหนดหรือข้อแนะนำที่เกี่ยวข้อง
 - ประเมินผลกรรมการผู้จัดการและนำเสนอให้คณะกรรมการบริษัท พิจารณาให้ความเห็นชอบ
 - พิจารณากำหนดค่าตอบแทนประจำปีของกรรมการและกรรมการผู้จัดการ
 - ปฏิบัติการอื่นใดตามที่คณะกรรมการบริษัทมอบหมาย

ผู้บริหาร

ณ วันที่ 31 ธันวาคม 2560 บริษัทมีผู้บริหารจำนวน 7 ท่าน ประกอบด้วย

- นายอาร์กซ์ สุขสวัสดิ์ กรรมการผู้จัดการ และผู้อำนวยการฝ่ายขายและการตลาด (รักษาการ)
- นางสาวทิพวรรณ สุขสวัสดิ์ รองกรรมการผู้จัดการ
- นายสิทธิโชค ชินนุรัตน์ ผู้ช่วยกรรมการผู้จัดการ (สำนักงานใหญ่)
- นางสุภัค สุขสวัสดิ์ ผู้ช่วยกรรมการผู้จัดการ (สาขา 1)
- นางสาวพชนัน สิงห์ภู่อ ผู้อำนวยการฝ่ายบัญชีและการเงิน
- นายราชา พจนนอริยะ ผู้อำนวยการฝ่ายโรงงาน สำนักงานใหญ่
- นายอรรถพล ธนาพล ผู้อำนวยการฝ่ายโรงงาน สาขา 1

หมายเหตุ : ผู้ลงทุนสามารถศึกษารายละเอียดเพิ่มเติมได้ในหัวข้อรายละเอียดเกี่ยวกับกรรมการ ผู้บริหาร และเลขานุการบริษัท

ขอบเขตอำนาจหน้าที่และความรับผิดชอบของกรรมการผู้จัดการ

- เป็นผู้บริหารจัดการ และควบคุมดูแลการดำเนินธุรกิจตามปกติของบริษัท รวมถึงอาจมอบอำนาจให้ผู้บริหารหรือบุคคลอื่นใดดำเนินการเกี่ยวกับการดำเนินงานตามปกติประจำวันของบริษัท
- เป็นผู้กำหนดและกำกับดูแลการดำเนินการโดยรวมในทางปฏิบัติ เพื่อให้เป็นไปตามนโยบายที่คณะกรรมการบริษัท และ/หรือ คณะกรรมการบริหารกำหนด
- ดำเนินการตามที่คณะกรรมการบริษัท และ/หรือ คณะกรรมการบริหารได้มอบหมาย
- มีอำนาจในการอนุมัติการซื้อ เช่า หรือลงทุนตามแผนงานที่ได้มีมติอนุมัติไว้แล้ว หรือมีอำนาจในการอนุมัติหรือยกเลิกการซื้อ การจ้าง การเช่า การเช่าซื้อ การขายทรัพย์สิน การลงทุน และการชำระราคาหรือค่าใช้จ่ายต่างๆ ที่จำเป็นต่อการดำเนินงานของบริษัท โดยมีรายละเอียดตามผังอำนาจอนุมัติที่คณะกรรมการบริษัทกำหนด
- มีอำนาจในการอนุมัติการซื้อทรัพย์สิน หรือการชำระราคาหรือค่าใช้จ่ายต่างๆ อันสืบเนื่องมาจากการดำเนินงานของบริษัท ตามสัญญา และ/หรือ ข้อตกลงกับคู่ค้า โดยมีรายละเอียดตามผังอำนาจอนุมัติที่คณะกรรมการบริษัทกำหนด
- เป็นผู้พิจารณาเรื่อง กลยุทธ์ทางธุรกิจ และการระดมทุนของบริษัทเพื่อนำเสนอต่อคณะกรรมการบริษัท และ/หรือ คณะกรรมการบริหารตามลำดับของความสำเร็จ
- มีอำนาจจ้าง แต่งตั้ง โยกย้าย ปลดออก ให้ออก เลิกจ้าง กำหนดอัตราค่าจ้าง ให้เงินรางวัล ปรับขึ้นเงินเดือน และค่าตอบแทนอื่นๆ ของพนักงานทั้งหมดของบริษัท ในตำแหน่งต่ำกว่าผู้จัดการฝ่ายลงไป
- มีอำนาจดำเนินการเปิดและปิดบัญชีเงินฝากประเภทต่างๆ กับธนาคารและสถาบันการเงินเพื่อความสะดวกในการดำเนินงานตามปกติธุรกิจของบริษัท โดยต้องคำนึงถึงประโยชน์ของบริษัทเป็นสำคัญ
- ขออนุมัติการแต่งตั้งที่ปรึกษาด้านต่างๆ ที่จำเป็นต่อการดำเนินงานของบริษัท โดยผ่านคณะกรรมการบริหารของบริษัท
- มีอำนาจออกคำสั่ง ระเบียบ ประกาศ บันทึก เพื่อให้การปฏิบัติงานเป็นไปตามนโยบายและผลประโยชน์ของบริษัท และเพื่อรักษาไว้ซึ่งระเบียบวินัยภายในองค์กร
- นำเสนอแนวทางการบริหารให้แก่คณะกรรมการบริษัท และคณะกรรมการบริหารได้พิจารณา
- สรุปลผลการดำเนินงานเพื่อนำเสนอคณะกรรมการบริษัท และคณะกรรมการบริหาร
- กำกับดูแลและบริหารงานในส่วนงานการบริหารการขายและการตลาดทั้งภายในประเทศและต่างประเทศ

ทั้งนี้ การมอบหมายอำนาจหน้าที่และความรับผิดชอบของกรรมการผู้จัดการดังกล่าวข้างต้นนั้น กรรมการผู้จัดการจะต้องปฏิบัติตามข้อกำหนดและระเบียบวาระต่างๆ ที่ได้รับอนุมัติจากคณะกรรมการบริษัท และจะไม่รวมถึงอำนาจ และ/หรือ การมอบอำนาจช่วงในการอนุมัติรายการใดที่ตน หรือผู้รับมอบอำนาจช่วง หรือบุคคลที่อาจมีความขัดแย้ง (ตามที่นิยามไว้ในประกาศคณะกรรมการกำกับตลาดทุน) มีส่วนได้เสียหรือผลประโยชน์ในลักษณะอื่นใดขัดแย้งกับบริษัท ซึ่งการอนุมัติรายการในลักษณะดังกล่าวจะต้องเสนอต่อที่ประชุมคณะกรรมการ และ/หรือที่ประชุมผู้ถือหุ้น (แล้วแต่กรณี) เพื่อพิจารณาอนุมัติรายการดังกล่าว ตามที่ข้อบังคับของบริษัทหรือกฎหมายที่เกี่ยวข้องกำหนด

การอื่นใดนอกเหนือจากที่กล่าวข้างต้น กรรมการผู้จัดการไม่สามารถกระทำได้ เว้นแต่จะได้รับมอบหมายจากที่ประชุมคณะกรรมการบริษัทเป็นคราวๆ ไป

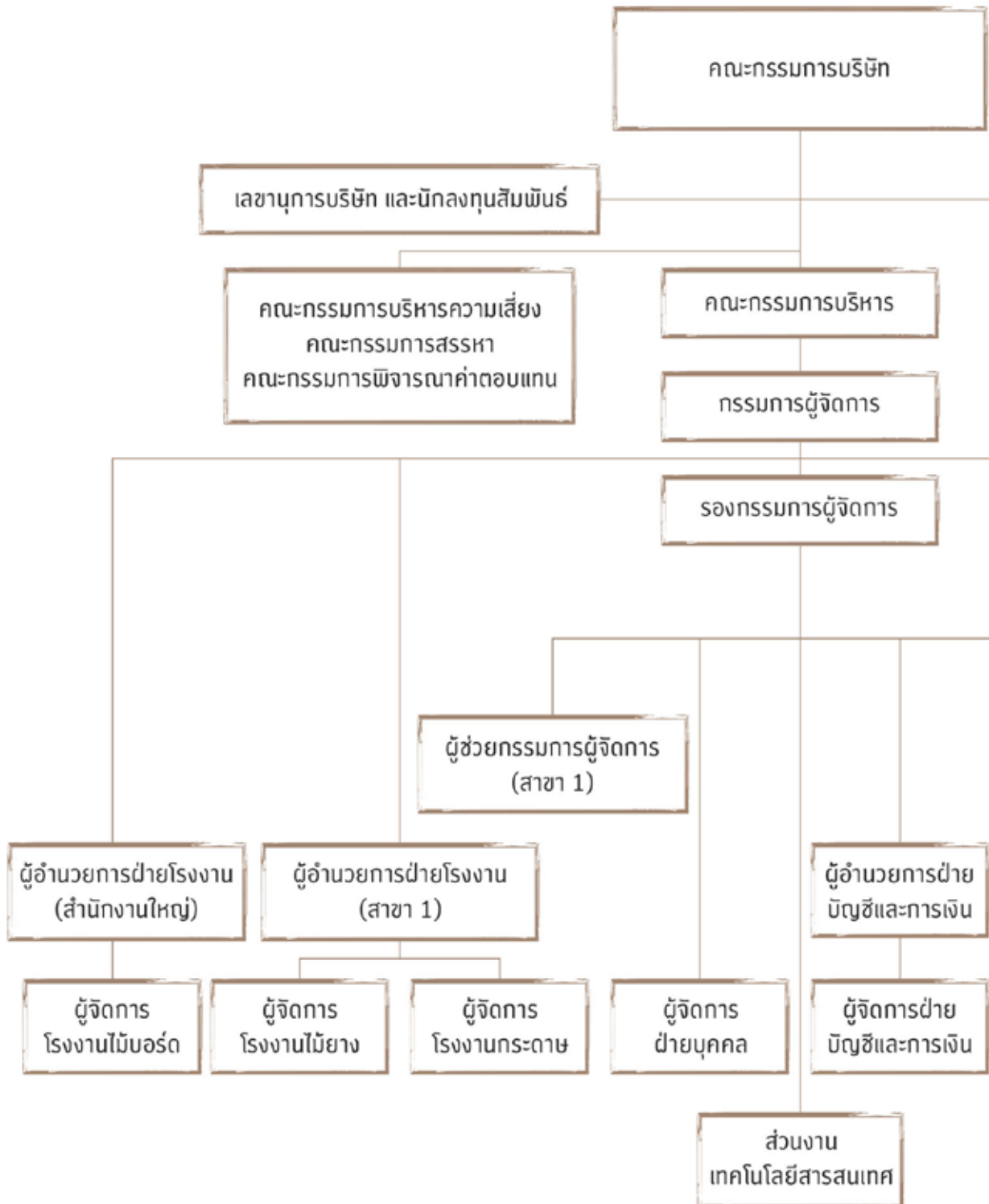
การกำหนดอำนาจอนุมัติวงเงิน

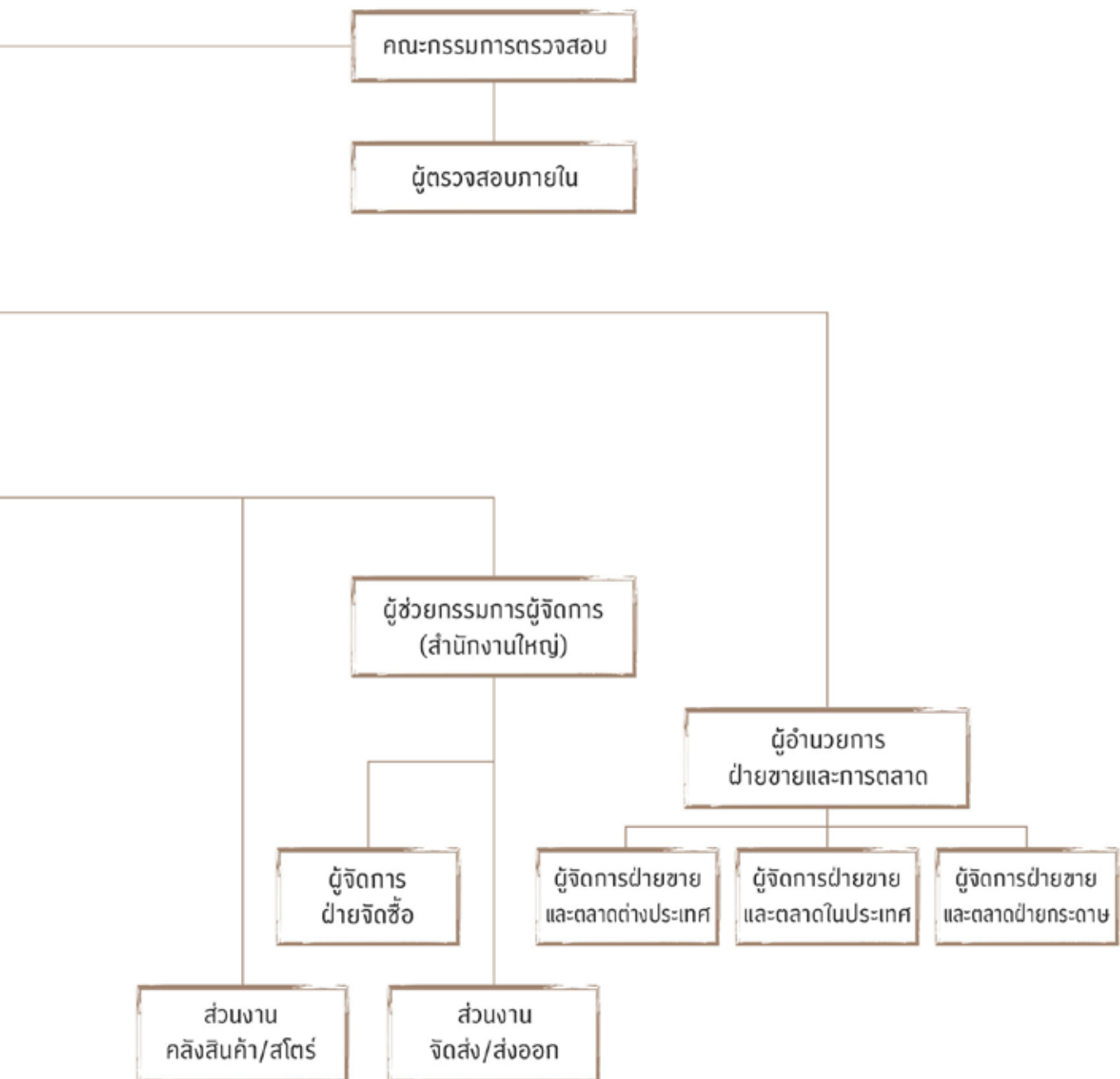
เรื่อง	คณะกรรมการบริหาร	กรรมการผู้จัดการ	รองกรรมการผู้จัดการ	ผู้ช่วยกรรมการผู้จัดการ
1. อนุมัติการจัดหาทรัพย์สินถาวรประเภท อสังหาริมทรัพย์	ไม่เกิน 60,000,000 บาท	ไม่เกิน 3,000,000 บาท		-
2. อนุมัติการขายสินทรัพย์ประเภท อสังหาริมทรัพย์	ไม่เกิน 40,000,000 บาท	ไม่เกิน 1,000,000 บาท		-
3. อนุมัติการซื้อเพื่อการซ่อมบำรุง	ไม่เกิน 30,000,000 บาท	ไม่เกิน 1,000,000 บาท	ไม่เกิน 2,000,000 บาท	ไม่เกิน 100,000 บาท
4. อนุมัติการซื้ออุปกรณ์และวัสดุสำนักงาน	ไม่เกิน 20,000,000 บาท	ไม่เกิน 1,000,000 บาท	ไม่เกิน 1,000,000 บาท	ไม่เกิน 100,000 บาท
5. อนุมัติการขายสินทรัพย์ยกเว้น อสังหาริมทรัพย์	ไม่เกิน 20,000,000 บาท	ไม่เกิน 5,000,000 บาท		-
6. อนุมัติวงเงินกู้ทั้งในประเทศและต่างประเทศ	ไม่เกิน 100,000,000 บาท	-		-

หมายเหตุ : กรณีเกินอำนาจอนุมัติของคณะกรรมการบริหาร จะต้องนำเสนอต่อที่ประชุมคณะกรรมการบริษัทเพื่อพิจารณา



แผนภาพโครงสร้างภายในบริษัท (Organization Chart)





เลขานุการบริษัท และนักลงทุนสัมพันธ์

เลขานุการบริษัท

นางสาวทิพวรรณ สุขสวัสดิ์ ดำรงตำแหน่งเป็นเลขานุการบริษัท ตามมาตรา 89/15 ของพระราชบัญญัติหลักทรัพย์และตลาดหลักทรัพย์ พ.ศ. 2535 เพิ่มโดยพระราชบัญญัติหลักทรัพย์และตลาดหลักทรัพย์ (ฉบับที่ 4) พ.ศ. 2551 เพื่อปฏิบัติหน้าที่ตามขอบเขตและความรับผิดชอบ ดังนี้

1. ให้คำแนะนำเบื้องต้นแก่กรรมการเพื่อรับทราบถึงข้อกำหนด ระเบียบและข้อบังคับต่างๆ ของบริษัท และติดตามให้มีการปฏิบัติตามอย่างถูกต้องและสม่ำเสมอ รวมถึงรายงานการเปลี่ยนแปลงที่มีนัยสำคัญแก่กรรมการ
2. ประสานงานระหว่างกรรมการบริษัท และฝ่ายจัดการ ดูแลและประสานงานด้านกฎหมาย กฎเกณฑ์ต่างๆ ที่เกี่ยวข้อง
3. จัดการประชุมผู้ถือหุ้น และประชุมกรรมการบริษัทให้เป็นไปตามกฎหมาย ข้อบังคับของบริษัท และข้อพึงปฏิบัติต่างๆ
4. บันทึกรายงานการประชุมผู้ถือหุ้น และรายงานการประชุมคณะกรรมการบริษัท รวมทั้งติดตามให้มีการปฏิบัติตามมติที่ประชุมผู้ถือหุ้น และที่ประชุมคณะกรรมการบริษัท
5. ดูแลให้มีการเปิดเผยข้อมูลและรายงานสารสนเทศในส่วนที่เกี่ยวข้องตามระเบียบและข้อกำหนดของ สำนักงานคณะกรรมการกำกับหลักทรัพย์และตลาดหลักทรัพย์ (สำนักงาน กลต.) และตลาดหลักทรัพย์แห่งประเทศไทย
6. เป็นบุคคลผู้ประสานงาน (Contact person) กับหน่วยงานอื่นๆ ที่เกี่ยวข้อง ได้แก่ สำนักงาน กลต. ตลาดหลักทรัพย์แห่งประเทศไทย และศูนย์รับฝากหลักทรัพย์แห่งประเทศไทย
7. จัดทำและเก็บรักษาเอกสาร ได้แก่
 - ทะเบียนกรรมการ
 - หนังสือเชิญประชุม และรายงานการประชุมคณะกรรมการ
 - หนังสือเชิญประชุม และรายงานการประชุมผู้ถือหุ้น
 - รายงานการซื้อขายหุ้นของบริษัท ของกรรมการบริษัท และผู้บริหาร
 - รายงานการมีส่วนได้เสียที่รายงานโดยกรรมการและผู้บริหารของบริษัท
 - รายงานประจำปี
 - แบบแสดงรายการข้อมูลประจำปี (แบบ 56 - 1)
8. การดำเนินการอื่นๆ ตามที่คณะกรรมการบริษัท และคณะกรรมการกำกับตลาดทุนประกาศกำหนด

ทั้งนี้ ในกรณีที่เลขานุการบริษัทพ้นจากตำแหน่ง หรือไม่อาจปฏิบัติหน้าที่ได้ ให้คณะกรรมการบริษัทแต่งตั้งเลขานุการบริษัทคนใหม่ภายใน 90 วันนับแต่วันที่เลขานุการบริษัทคนเดิมพ้นจากตำแหน่ง หรือไม่อาจปฏิบัติหน้าที่ และให้คณะกรรมการบริษัทมีอำนาจมอบหมายให้กรรมการคนใดคนหนึ่งปฏิบัติหน้าที่แทนในช่วงเวลาดังกล่าว

- ค่าตอบแทนกรรมการและผู้บริหาร
- ค่าตอบแทนที่เป็นตัวเงิน
- ค่าตอบแทนกรรมการบริษัท และคณะกรรมการชุดย่อย

ในที่ประชุมสามัญผู้ถือหุ้นประจำปี 2560 เมื่อวันที่ 28 เมษายน 2560 ได้มีมติอนุมัติกำหนดค่าตอบแทนกรรมการประจำปี 2560 โดยมีรายละเอียดดังนี้

- ค่าตอบแทนรายเดือน :
 - ประธานกรรมการ 28,000 บาทต่อเดือน
 - กรรมการ 18,000 บาทต่อท่านต่อเดือน
 - ประธานกรรมการตรวจสอบ 23,000 บาทต่อเดือน
 - กรรมการตรวจสอบ 18,000 บาทต่อท่านต่อเดือน

ค่าเบี้ยประชุมสำหรับคณะกรรมการบริษัท และคณะกรรมการชุดย่อยทุกชุด : จำนวน 7,000 บาทต่อท่านต่อครั้ง ประกอบด้วยคณะกรรมการชุดต่างๆ ดังนี้

1. คณะกรรมการบริษัท
 2. คณะกรรมการตรวจสอบ
 3. คณะกรรมการพิจารณาความเสี่ยง
 4. คณะกรรมการสรรหา
 5. คณะกรรมการพิจารณาค่าตอบแทน
- ค่าตอบแทนพิเศษหรือโบนัส : พิจารณาจากผลการดำเนินงาน
ทั้งนี้ ที่ประชุมได้กำหนดค่าตอบแทนกรรมการในวงเงินรวมไม่เกิน 4,500,000 บาท ซึ่งยังคงเป็นอัตราค่าตอบแทนเท่ากับปี 2559 ที่ผ่านมาทุกประการ

หมายเหตุ : เพื่อให้เกิดการตรวจสอบและถ่วงดุลที่ดี รวมถึงเพื่อให้เป็นไปตามหลักธรรมาภิบาล บริษัทได้กำหนดนโยบายในการควบคุมการตอบแทนกรรมการและผู้บริหาร นอกเหนือจากค่าตอบแทนรายเดือน ค่าเบี้ยประชุม โบนัส ที่ได้ระบุไว้ข้างต้น และตามอำนาจอนุมัติที่มี โดยการตอบแทนเพิ่มเติมใดๆ ที่มีมูลค่ามากกว่า 1,000,000 บาทต่อคนต่อปี จะต้องนำเสนอเป็นวาระการประชุมต่อที่ประชุมคณะกรรมการตรวจสอบเพื่อพิจารณาอนุมัติ โดยระบุรายละเอียดและความสมเหตุสมผลของการจ่ายสวัสดิการเพิ่มเติมดังกล่าว

จำนวนครั้งของการเข้าร่วมประชุมของคณะกรรมการ ในรอบปี 2558 - 2560 มีรายละเอียด ดังนี้

คณะกรรมการบริษัท

รายชื่อคณะกรรมการ	ปี 2558		ปี 2559		ปี 2560	
	จำนวนครั้งที่ประชุม	จำนวนครั้งที่เข้าประชุม	จำนวนครั้งที่ประชุม	จำนวนครั้งที่เข้าประชุม	จำนวนครั้งที่ประชุม	จำนวนครั้งที่เข้าประชุม
1. พลเอก เทอดศักดิ์ มารมย์	8	8	9	9	15	15
2. รศ.ดร.มนตรี โสคติยานุรักษ์	8	8	9	9	15	15
3. รศ.ทรงกลด จารุสมบัติ	8	7	9	9	15	13
4. นายชูพงษ์ ธนเศรษฐกร	-	-	5	5	-	-
5. ดร.เอกรินทร์ วาสนาส่ง	-	-	-	-	9	9
6. นายชาติ สุขสวัสดิ์	8	8	9	9	15	12
7. นายวัลลภ สุขสวัสดิ์	8	8	9	9	15	15
8. นางวราภรณ์ สุขสวัสดิ์	8	8	9	9	15	15
9. นายอารักษ์ สุขสวัสดิ์	8	8	8	9	15	14
10. นางสาวทิพวรรณ สุขสวัสดิ์	8	8	9	9	15	13

- หมายเหตุ :**
- นายชูพงษ์ ธนเศรษฐกร ได้รับการแต่งตั้งเข้าดำรงตำแหน่งกรรมการบริษัท กรรมการอิสระ ตามมติของที่ประชุมสามัญผู้ถือหุ้นประจำปี 2559 เมื่อวันที่ 8 เมษายน 2559 ต่อมาได้ลาออกจากการเป็นกรรมการบริษัท และกรรมการอิสระ เมื่อวันที่ 18 พฤศจิกายน 2559
 - ดร.เอกรินทร์ วาสนาส่ง ได้รับการแต่งตั้งเข้าดำรงตำแหน่งกรรมการบริษัท กรรมการอิสระ ตามมติของที่ประชุมสามัญผู้ถือหุ้นประจำปี 2560 เมื่อวันที่ 28 เมษายน 2560

คณะกรรมการตรวจสอบ

รายชื่อคณะกรรมการ	ปี 2558		ปี 2559		ปี 2560	
	จำนวนครั้ง การประชุม	จำนวนครั้ง ที่เข้าประชุม	จำนวนครั้ง การประชุม	จำนวนครั้ง ที่เข้าประชุม	จำนวนครั้ง การประชุม	จำนวนครั้ง ที่เข้าประชุม
1. พลเอก เทอดศักดิ์ มารมย์	4	4	4	4	5	5
2. รศ.ดร.มนตรี โสคติยานุรักษ์	4	4	4	4	5	5
3. รศ.ทรงกลด จารุสมบัติ	4	3	4	4	5	4

คณะกรรมการบริหารความเสี่ยง

รายชื่อคณะกรรมการ	ปี 2558		ปี 2559		ปี 2560	
	จำนวนครั้ง การประชุม	จำนวนครั้ง ที่เข้าประชุม	จำนวนครั้ง การประชุม	จำนวนครั้ง ที่เข้าประชุม	จำนวนครั้ง การประชุม	จำนวนครั้ง ที่เข้าประชุม
1. รศ.ดร.มนตรี โสคติยานุรักษ์	3	3	3	3	3	3
2. รศ.ทรงกลด จารุสมบัติ	3	3	3	3	3	2
3. นายชาติ สุขสวัสดิ์	3	3	3	3	3	3
4. นายอารักษ์ สุขสวัสดิ์	3	3	3	3	3	3

คณะกรรมการสรรหา

รายชื่อคณะกรรมการ	ปี 2558		ปี 2559		ปี 2560	
	จำนวนครั้ง การประชุม	จำนวนครั้ง ที่เข้าประชุม	จำนวนครั้ง การประชุม	จำนวนครั้ง ที่เข้าประชุม	จำนวนครั้ง การประชุม	จำนวนครั้ง ที่เข้าประชุม
1. รศ.ทรงกลด จารุสมบัติ	1	1	2	2	2	2
2. นายชาติ สุขสวัสดิ์	1	1	2	2	2	2
3. นายอารักษ์ สุขสวัสดิ์	1	1	2	2	2	1

คณะกรรมการพิจารณาค่าตอบแทน

รายชื่อคณะกรรมการ	ปี 2558		ปี 2559		ปี 2560	
	จำนวนครั้ง การประชุม	จำนวนครั้ง ที่เข้าประชุม	จำนวนครั้ง การประชุม	จำนวนครั้ง ที่เข้าประชุม	จำนวนครั้ง การประชุม	จำนวนครั้ง ที่เข้าประชุม
1. รศ.ดร.มนตรี โสคติยานุรักษ์	1	1	1	1	1	1
2. นายชาติ สุขสวัสดิ์	1	1	1	1	1	1
3. นายอารักษ์ สุขสวัสดิ์	1	1	1	1	1	1

คำตอบแทนของคณะกรรมการ สำหรับปี 2558 ปี 2559 และ ปี 2560 มีรายละเอียด ดังนี้
คณะกรรมการบริษัท รวมถึงตำแหน่งที่ดำรงอยู่ในคณะกรรมการชุดย่อยทุกคณะ:

หน่วย: บาท

	ปี 2558			ปี 2559			ปี 2560				
	เงินเดือน	ค่าเบี้ยประชุม	โบนัส	เงินเดือน	ค่าเบี้ยประชุม	โบนัส	รวม	เงินเดือน	ค่าเบี้ยประชุม	โบนัส	รวม
1. พลเอก เทอดศักดิ์ มารมย์	480,000	65,000	120,000	552,000	98,000	120,000	770,000	552,000	161,000	120,000	833,000
2. รศ.ดร.มนตรี โสคติยานุรักษ์	420,000	80,000	120,000	492,000	119,000	120,000	731,000	492,000	189,000	120,000	801,000
3. รศ.ทรงกลด จารุสมบัติ	360,000	70,000	60,000	430,000	112,000	60,000	604,000	432,000	168,000	60,000	660,000
4. นายชูพงษ์ วนศรชฎากร	-	-	-	135,000	35,000	-	170,000	-	-	-	-
5. ดร.เอกรินทร์ วาสนาส่ง	-	-	-	-	-	-	-	144,000	77,000	35,000	256,000
6. นายชาติ สุขสวัสดิ์	180,000	65,000	60,000	216,000	91,000	60,000	367,000	216,000	147,000	-	363,000
7. นายวัลลภ สุขสวัสดิ์	180,000	45,000	60,000	216,000	63,000	60,000	339,000	216,000	126,000	-	342,000
8. นางวารภรณ์ สุขสวัสดิ์	180,000	65,000	60,000	216,000	84,000	60,000	360,000	216,000	154,000	-	370,000
9. นายอาร์กซ์ สุขสวัสดิ์	180,000	45,000	60,000	216,000	70,000	60,000	346,000	216,000	112,000	-	328,000
10. นางสาวทิพรธณ สุขสวัสดิ์	180,000	45,000	60,000	216,000	70,000	60,000	346,000	216,000	126,000	-	342,000
รวม	2,160,000	480,000	600,000	2,691,000	742,000	600,000	4,033,000	2,700,000	1,260,000	335,000	4,295,000

หมายเหตุ : - นายชูพงษ์ วนศรชฎากร ได้รับการแต่งตั้งเข้าดำรงตำแหน่งกรรมการบริษัท กรรมการอิสระ ตามมติของที่ประชุมสามัญผู้ถือหุ้นประจำปี 2559 เมื่อวันที่ 8 เมษายน 2559 ต่อมาลาออกจากการเป็นกรรมการบริษัท และกรรมการอิสระ เมื่อวันที่ 18 พฤศจิกายน 2559

- ดร.เอกรินทร์ วาสนาส่ง ได้รับการแต่งตั้งเข้าดำรงตำแหน่งกรรมการอิสระ ตามมติของที่ประชุมสามัญผู้ถือหุ้นประจำปี 2560 เมื่อวันที่ 28 เมษายน 2560

คณะกรรมการตรวจสอบ

	ปี 2558			ปี 2559			ปี 2560				
	เงินเดือน	ค่าเบี้ยประชุม	โบนัส	เงินเดือน	ค่าเบี้ยประชุม	โบนัส	รวม	เงินเดือน	ค่าเบี้ยประชุม	โบนัส	รวม
1. รศ.ดร.มนตรี โสคติยานุรักษ์	180,000	20,000	ไม่มี	200,000	28,000	ไม่มี	304,000	276,000	35,000	ไม่มี	311,000
2. พลเอก เทอดศักดิ์ มารมย์	120,000	20,000	ไม่มี	140,000	28,000	ไม่มี	244,000	216,000	35,000	ไม่มี	251,000
3. รศ.ทรงกลด จารุสมบัติ	120,000	15,000	ไม่มี	135,000	28,000	ไม่มี	244,000	216,000	28,000	ไม่มี	244,000
รวม	420,000	55,000	ไม่มี	475,000	84,000	ไม่มี	792,000	708,000	98,000	ไม่มี	806,000

คณะกรรมการบริหารความเสี่ยง

รายชื่อคณะกรรมการ		ปี 2558		ปี 2559		ปี 2560	
		ค่าเบี้ยประชุม		ค่าเบี้ยประชุม		ค่าเบี้ยประชุม	
1. รศ.ดร.มนตรี	โสคติยานุรักษ์	10,000		14,000		21,000	
2. รศ.ทรงกลด	จารุสมบัติ	10,000		14,000		14,000	
3. นายชาลี	สุขสวัสดิ์	10,000		14,000		21,000	
4. นายอาร์ักษ์	สุขสวัสดิ์	10,000		14,000		21,000	
รวม		40,000		56,000		77,000	

คณะกรรมการสรรหา

รายชื่อคณะกรรมการ		ปี 2558		ปี 2559		ปี 2560	
		ค่าเบี้ยประชุม		ค่าเบี้ยประชุม		ค่าเบี้ยประชุม	
1. รศ.ทรงกลด	จารุสมบัติ	7,000		14,000		14,000	
2. นายชาลี	สุขสวัสดิ์	7,000		14,000		14,000	
3. นายอาร์ักษ์	สุขสวัสดิ์	7,000		14,000		7,000	
รวม		21,000		42,000		35,000	

คณะกรรมการพิจารณาค่าตอบแทน

รายชื่อคณะกรรมการ		ปี 2558		ปี 2559		ปี 2560	
		ค่าเบี้ยประชุม		ค่าเบี้ยประชุม		ค่าเบี้ยประชุม	
1. รศ.ดร.มนตรี	โสคติยานุรักษ์	7,000		7,000		7,000	
2. นายชาลี	สุขสวัสดิ์	7,000		7,000		7,000	
3. นายอาร์ักษ์	สุขสวัสดิ์	7,000		7,000		7,000	
รวม		21,000		21,000		21,000	

ค่าตอบแทนผู้บริหาร

ค่าตอบแทนผู้บริหาร	ปี 2558		ปี 2559		ปี 2560	
	จำนวน (คน)	จำนวนเงิน (บาท)	จำนวน (คน)	จำนวนเงิน (บาท)	จำนวน (คน)	จำนวนเงิน (บาท)
เงินเดือน	7	10,824,000	7	9,990,760	7	10,008,720
โบนัส	-	476,000	-	773,730	-	736,060
เงินสมทบกองทุนสำรองเลี้ยงชีพ	7	342,720	7	332,283	7	335,184
รวม	7	11,642,720	7	11,096,773	7	11,079,934

ในกรณีที่จะมีการพิจารณาอนุมัติเกี่ยวกับการให้สวัสดิการเพิ่มเติมพิเศษแก่กรรมการบริษัท และ/หรือผู้บริหารบริษัท ในส่วนที่นอกเหนือจาก เงินเดือน ค่าเบี้ยประชุม สวัสดิการ ค่าบำเหน็จ โบนัส และอื่นๆ จากเดิมที่เคยมีการกำหนดค่าตอบแทนให้แก่กรรมการบริษัท และ/หรือผู้บริหารบริษัทไว้ก่อนแล้ว หากในภายหลังจะมีการให้สวัสดิการพิเศษเพิ่มเติมใดๆ ที่มีมูลค่ามากกว่า 1,000,000 บาทต่อคนต่อปี จะต้องนำเข้าเป็นวาระการประชุม โดยระบุรายละเอียดและความสมเหตุสมผลของการจ่ายสวัสดิการพิเศษเพิ่มเติมดังกล่าว ตัวอย่างเช่น หากเป็นกรณีของการให้สวัสดิการพิเศษเพิ่มเติมในรูปของรถประจำตำแหน่ง ค่าใช้จ่ายต่างๆ ที่เกิดขึ้นของบริษัท ได้แก่ ค่าผ่อนจวครถ และค่าพนักงานขับรถประจำตำแหน่ง หากมีมูลค่ารวมแล้วมากกว่า 1,000,000 บาทต่อคนต่อปี จะต้องนำเสนอต่อที่ประชุมคณะกรรมการตรวจสอบเพื่อพิจารณาอนุมัติ เป็นต้น ทั้งนี้ เพื่อให้คณะกรรมการตรวจสอบพิจารณาความเหมาะสม ความสมเหตุสมผลและให้ความคิดเห็น รวมถึงให้ข้อเสนอแนะเกี่ยวกับการทำรายการดังกล่าวต่อไป

ค่าตอบแทนอื่น

- ไม่มี -

4. บุคลากร

จำนวนพนักงาน (ไม่รวมผู้บริหาร)

ในรอบปี 2558 ปี 2559 และ ปี 2560 ปีที่ผ่านมา บริษัทและบริษัทย่อยมีจำนวนพนักงาน ดังต่อไปนี้

ประเภทพนักงาน	ณ วันที่	ณ วันที่	ณ วันที่
	31 ธันวาคม 2558	31 ธันวาคม 2559	31 ธันวาคม 2560
	จำนวน (คน)	จำนวน (คน)	จำนวน (คน)
พนักงานประจำ	212	253	334
1. ฝ่ายบริหาร	11	11	11
2. ฝ่ายการตลาด	50	102	154
3. ฝ่ายโรงงาน/ผลิต	63	55	66
4. ฝ่ายบัญชีและการเงิน	21	20	24
5. ฝ่ายจัดซื้อ	12	13	12
6. ฝ่ายบุคคล/ธุรการ	32	26	34
7. ส่วนงานสโตร์/คลังสินค้า	8	17	15
8. ส่วนงานจัดส่งและส่งออก	11	5	11
9. ส่วนงานเทคโนโลยีสารสนเทศ	4	4	7
พนักงานรายวัน	849	960	872
รวม	1,061	1,213	1,206

หมายเหตุ : พนักงานรายวัน ประมาณร้อยละ 79.14 เป็นพนักงานในฝ่ายโรงงาน/ผลิต และมีปริมาณแรงงานต่างด้าวคิดเป็นประมาณร้อยละ 65.95 ของพนักงานรายวัน

ผลตอบแทนรวมของพนักงาน ลูกจ้างบริษัท และลักษณะผลตอบแทน

หน่วย : บาท	ปี 2558	ปี 2559	ปี 2560
ค่าตอบแทนของพนักงานประจำในรูปแบบเงินเดือน โบนัส และเงินสมทบกองทุนสำรองเลี้ยงชีพ	67,526,241	70,399,617	70,921,236
ค่าตอบแทนของลูกจ้างในรูปแบบค่าจ้าง	123,928,952	141,600,598	141,954,236
ค่าอบรมสัมมนา	72,797	72,797	113,467
รวม	191,527,990	212,073,012	212,988,915

หมายเหตุ : ที่ประชุมคณะกรรมการบริษัท ครั้งที่ 4/2555 เมื่อวันที่ 25 กันยายน 2555 มีมติให้จัดตั้งกองทุนสำรองเลี้ยงชีพ ซึ่งบริษัทดำเนินการจัดตั้งแล้วเสร็จเมื่อวันที่ 20 พฤศจิกายน 2555

บริษัทมีนโยบายการพิจารณาค่าตอบแทนของพนักงานและลูกจ้าง โดยจะพิจารณาจากอัตราค่าตอบแทนของผลการดำเนินงานในแต่ละปีเป็นสำคัญ ต่อมาจะพิจารณาการปรับเพิ่มขึ้นของอัตราค่าตอบแทนให้ครอบคลุมเงินเฟ้อในแต่ละปี และจะพิจารณาการปรับเพิ่มขึ้นเป็นรายบุคคลตามระดับความมีอุตสาหกรรม ตั้งใจ ทุ่มเท และความสามารถในการปฏิบัติงานเป็นลำดับต่อมา

ข้อพิพาทด้านแรงงานที่สำคัญในระยะเวลา 3 ปีที่ผ่านมา

- ไม่มี -

นโยบายในการพัฒนาบุคลากร

บริษัทให้ความสำคัญกับการพัฒนาบุคลากรเพื่อเพิ่มความสามารถและประสิทธิภาพในการทำงาน โดยกำหนดแผนการพัฒนาบุคลากรอย่างชัดเจนและสม่ำเสมอ เพื่อเป็นแผนงานประจำปีสำหรับการอบรมเพื่อเพิ่มทักษะในการทำงาน ทั้งการอบรมภายในบริษัท และส่งเข้ารับการอบรมในหลักสูตรของหน่วยงานราชการและเอกชนที่เกี่ยวข้องกับการทำงาน นอกจากนี้ บริษัทยังได้จัดให้มีสวัสดิการให้กับบุคลากร เพื่อสร้างขวัญและกำลังใจในการทำงาน โดยมีการทบทวนเพื่อปรับปรุงสิทธิประโยชน์ต่างๆ ให้เหมาะสมอย่างต่อเนื่อง

ทั้งนี้ บริษัทมีเป้าหมายการพัฒนาที่เป็นพื้นฐานสำคัญคือ

- การให้พนักงานเป็นผู้มีส่วนร่วมในการกำหนดแนวทางการทำงานในฝ่ายงานของตนเองนำเสนอความคิดเห็นมุมมองในการทำงาน เพื่อพัฒนาการทำงานจากรูปแบบเดิมๆ ให้มีประสิทธิภาพและประสิทธิผลเพิ่มมากขึ้น
- สร้างบรรยากาศในการทำงานให้ทุกคนมีส่วนร่วมในความสำเร็จขององค์กร และจะพิจารณาการให้ผลตอบแทนแก่บุคลากรทั้งจากผลสำเร็จขององค์กรโดยรวม และความมุ่งมั่น พยายามในการทำงานโดยเฉพาะที่ตัวบุคคล
- ส่งเสริมให้พนักงานสร้างความรู้จากการปฏิบัติงาน การจัดทำคู่มือการปฏิบัติงานที่มีการปรับปรุงให้สอดคล้องกับการทำงานจริงที่เปลี่ยนแปลงไปตลอดเวลา
- ส่งเสริมให้มีการเดินทางเพื่อเข้าร่วมงานแสดงสินค้าทั้งในประเทศและต่างประเทศ เพื่อให้ทันต่อสถานการณ์ด้านการผลิตด้านการพัฒนาสินค้า การตลาด รวมถึงเรียนรู้ต่อพฤติกรรมของผู้บริโภคที่มีการเปลี่ยนแปลงอยู่ตลอดเวลา ทั้งนี้เพื่อจะได้นำมาปรับใช้ในกระบวนการทำงานของบริษัทให้มีความทันสมัยและสามารถปรับตัวได้ทันต่อทุกๆ สถานการณ์ในภาวะอุตสาหกรรมเฟอร์นิเจอร์ที่มีการเปลี่ยนแปลง
- ส่งเสริมให้เกิดการพัฒนาเพื่อสร้างมูลค่าเพิ่ม (Value Added) ให้เกิดขึ้นในผลิตภัณฑ์ที่ทางบริษัทเป็นผู้ผลิตและจำหน่าย เพื่อสร้างการเติบโตที่ยั่งยืน และสร้างการรับรู้และความเป็นที่ต้องการของผู้บริโภคให้เกิดขึ้นอย่างต่อเนื่อง
- ส่งเสริมการพัฒนาและกระตุ้นเพื่อให้บุคลากรภายในองค์กรมีทัศนคติต่อการทำงาน ที่จะต้องสร้างการพัฒนาและความเจริญก้าวหน้าในการทำงานให้เกิดขึ้นอย่างต่อเนื่อง อาทิ ในกระบวนการผลิตจะต้องดีขึ้นอย่างต่อเนื่อง การตลาดจะต้องสร้างรายได้จากการขายสินค้าให้เติบโตขึ้นอย่างต่อเนื่อง ฝ่ายงานที่ควบคุมค่าใช้จ่ายของบริษัทจะต้องมีการบริหารจัดการให้สัดส่วนต้นทุนและค่าใช้จ่ายลดลงอย่างต่อเนื่องในขณะที่จะต้องบริหารจัดการให้เกิดประสิทธิภาพสูงสุด

การกำกับดูแลกิจการ

1. นโยบายการกำกับดูแลกิจการ

ที่ประชุมคณะกรรมการบริษัทครั้งที่ 1/2555 (ครั้งแรกหลังแปรสภาพ) เมื่อวันที่ 26 ตุลาคม 2555 มีมติอนุมัตินโยบายการกำกับดูแลกิจการอย่างเป็นลายลักษณ์อักษรครั้งแรก รวมถึงการแก้ไขเพิ่มเติมในภายหลังจากวันที่ประชุมดังกล่าว โดยได้กำหนดแนวทางปฏิบัติให้เป็นไปตามหลักการกำกับดูแลกิจการที่ดีของตลาดหลักทรัพย์แห่งประเทศไทย เพื่อให้มีความโปร่งใสในการดำเนินงานของบริษัทในทุกระดับชั้นทั้งในส่วนของพนักงานระดับปฏิบัติงาน ผู้บริหาร ตลอดจนคณะกรรมการ ทั้งนี้ เพื่อเป็นเครื่องมือในการเพิ่มศักยภาพและความสามารถในการแข่งขัน เพื่อเสริมสร้างการเติบโตที่ยั่งยืนอันจะนำมาซึ่งประโยชน์ในระยะยาวให้แก่ผู้ถือหุ้น ลูกค้า และสาธารณชนทั่วไป โดยนับจากวันที่ได้มีการอนุมัตินโยบายและหลักการกำกับดูแลกิจการในครั้งแรกแล้ว ก็ได้มีการปรับปรุงเพิ่มเติมในรายละเอียดที่สำคัญเพื่อให้ทันต่อการเปลี่ยนแปลง และแนวทางการปฏิบัติที่ดี ซึ่งสาระสำคัญของการกำกับดูแลกิจการแบ่งออกเป็น 5 หมวด ดังนี้

หมวดที่ 1 : สิทธิของผู้ถือหุ้น (Rights of Shareholders)

บริษัทให้ความสำคัญกับสิทธิของผู้ถือหุ้นทุกรายอย่างเท่าเทียมกัน ซึ่งสิทธิของผู้ถือหุ้นดังกล่าวครอบคลุมสิทธิพื้นฐานต่างๆ อาทิ การซื้อขายหรือโอนหลักทรัพย์ที่ถืออยู่ การมีส่วนแบ่งในกำไรของกิจการ การได้รับข่าวสาร ข้อมูลของกิจการอย่างเพียงพอ การเข้าร่วมประชุมเพื่อออกเสียงในการประชุมผู้ถือหุ้นเพื่อแต่งตั้งหรือถอดถอนกรรมการ แต่งตั้งผู้สอบบัญชี และเรื่องที่มีผลกระทบต่อบริษัท อาทิ การจัดสรรเงินปันผล การกำหนดหรือการแก้ไขข้อบังคับและหนังสือบริคณห์สนธิ และการลดทุนหรือเพิ่มทุน เป็นต้น ซึ่งนอกเหนือจากสิทธิพื้นฐานดังกล่าวแล้ว บริษัทกำหนดให้มีการดำเนินการในเรื่องต่างๆ เพื่อเป็นการส่งเสริมและอำนวยความสะดวกในการใช้สิทธิของผู้ถือหุ้น ดังนี้

- 1) บริษัทจะเผยแพร่ข้อมูลประกอบวาระการประชุมผู้ถือหุ้นล่วงหน้าในเว็บไซต์ของบริษัทก่อนจัดส่งเอกสาร โดยบริษัทจะจัดส่งหนังสือเชิญประชุมผู้ถือหุ้นและเอกสารประกอบล่วงหน้าก่อนวันประชุมไม่น้อยกว่า 14 วัน โดยระบุวัน เวลา สถานที่ วาระการประชุม ตลอดจนเอกสารข้อมูลประกอบการประชุมอย่างครบถ้วน รวมถึงแจ้งกฎเกณฑ์ต่างๆ ที่ใช้ในการประชุม และสิทธิของผู้ถือหุ้นในการเข้าประชุมและออกเสียงลงมติ
- 2) ในกรณีที่ผู้ถือหุ้นไม่สามารถเข้าร่วมประชุมด้วยตนเอง บริษัทจะเปิดโอกาสให้ผู้ถือหุ้นสามารถมอบฉันทะให้กรรมการอิสระหรือบุคคลใดๆ เข้าร่วมประชุมแทนได้ โดยใช้หนังสือมอบฉันทะแบบหนึ่งแบบใดที่บริษัทได้จัดส่งไปพร้อมกับหนังสือนัดประชุม
- 3) บริษัทจะไม่มีกีดกันสิทธิของผู้ถือหุ้นในการศึกษาข้อมูลต่างๆ ของบริษัท ที่บริษัทได้มีการเปิดเผยไว้ตามข้อกำหนดต่างๆ ในสถานะที่เป็นบริษัทจดทะเบียน รวมถึงการศึกษาข้อมูลเพื่อใช้ประกอบการเข้าร่วมประชุมผู้ถือหุ้น นอกจากนี้ บริษัทจะไม่เพิ่มวาระการประชุมหรือเปลี่ยนแปลงข้อมูลสำคัญโดยไม่แจ้งให้ผู้ถือหุ้นทราบล่วงหน้า และจะไม่มีแจกเอกสารที่มีข้อมูลสำคัญเพิ่มเติมในที่ประชุมผู้ถือหุ้นอย่างกะทันหัน เป็นต้น
- 4) เปิดโอกาสให้ผู้ถือหุ้นสามารถส่งความคิดเห็น ข้อเสนอแนะ ข้อซักถามได้ล่วงหน้าก่อนวันประชุมผู้ถือหุ้น รวมถึงในการประชุม บริษัทจะจัดสรรเวลาให้เหมาะสมเพื่อเปิดโอกาสให้ผู้ถือหุ้นได้ซักถาม แสดงความคิดเห็นและข้อเสนอแนะต่างๆ ได้อย่างเต็มที่ และเป็นอิสระ โดยบริษัทจะให้ข้อมูลรายละเอียดในเรื่องดังกล่าวอย่างเพียงพอแก่ผู้ถือหุ้น
- 5) บริษัทเปิดโอกาสให้ผู้ถือหุ้นส่วนน้อยเสนอเรื่องเพื่อบรรจุเป็นวาระการประชุมล่วงหน้า ตามแนวทางปฏิบัติของตลาดหลักทรัพย์แห่งประเทศไทย นอกจากนี้ ยังเปิดโอกาสให้สามารถเสนอชื่อบุคคลที่มีคุณสมบัติเหมาะสมเข้าดำรงตำแหน่งกรรมการตามแนวทางที่บริษัทได้กำหนดไว้
- 6) กรรมการทุกคนจะเข้าร่วมประชุมเว้นแต่ในกรณีที่มีเหตุจำเป็น เพื่อให้ผู้ถือหุ้นสามารถซักถามในเรื่องที่เกี่ยวข้องได้
- 7) เมื่อการประชุมเสร็จสิ้น บริษัทจะจัดทำรายงานการประชุมเพื่อแสดงข้อมูลอย่างถูกต้อง ครบถ้วน เพื่อให้ผู้ถือหุ้นสามารถตรวจสอบได้ โดยจะมีรายละเอียดของการชี้แจงขั้นตอนการลงคะแนน รายชื่อกรรมการบริษัท กรรมการชุดย่อย และผู้บริหารที่เข้าร่วมประชุม ผลการลงคะแนนในแต่ละวาระพร้อมคำถามคำตอบ และจะเปิดเผยต่อสาธารณชนบนเว็บไซต์ของบริษัท

หมวดที่ 2 : การปฏิบัติต่อผู้ถือหุ้นอย่างเท่าเทียมกัน (Equitable Treatment of Shareholders)

บริษัทมีแนวทางในการปฏิบัติต่อผู้ถือหุ้นทุกราย ทั้งผู้ถือหุ้นที่เป็นผู้บริหารและผู้ถือหุ้นที่ไม่เป็นผู้บริหารของบริษัท ผู้ถือหุ้นรายใหญ่หรือผู้ถือหุ้นรายย่อย อย่างเป็นธรรมและเท่าเทียมกัน เพื่อเป็นการสร้างความมั่นใจให้กับผู้ถือหุ้นว่า คณะกรรมการและฝ่ายจัดการของบริษัทจะดูแลให้การใช้จ่ายเงินของผู้ถือหุ้นเป็นไปอย่างเหมาะสม โดยได้กำหนดแนวทางปฏิบัติให้ผู้ถือหุ้นได้รับการปฏิบัติและปกป้องสิทธิขั้นพื้นฐานอย่างเท่าเทียมกัน ซึ่งในการจัดการประชุมผู้ถือหุ้น บริษัทจะเปิดโอกาสให้ผู้ถือหุ้นสามารถเสนอข้อบุคคลเพื่อเข้าดำรงตำแหน่งกรรมการล่วงหน้าในเวลาอันควร รวมถึงเปิดโอกาสให้ผู้ถือหุ้นที่ไม่สามารถเข้าประชุมด้วยตนเองสามารถใช้สิทธิออกเสียงโดยการมอบฉันทะให้กรรมการอิสระอย่างน้อย 1 ท่าน หรือผู้อื่นมาประชุมและออกเสียงลงมติแทนได้ นอกจากนี้ บริษัทได้เผยแพร่หนังสือเชิญประชุมผู้ถือหุ้นบนเว็บไซต์ของบริษัทล่วงหน้าอย่างน้อย 30 วัน ก่อนวันประชุมผู้ถือหุ้น ทั้งนี้ การดำเนินการประชุมจะเป็นไปตามข้อบังคับของบริษัทและตามลำดับวาระการประชุมที่มี ซึ่งบริษัทจะจัดเตรียมเอกสารประกอบการพิจารณาในแต่ละวาระอย่างชัดเจนและเพียงพอ รวมทั้งจะไม่เพิ่มวาระการประชุมหากไม่ได้แจ้งให้ทราบล่วงหน้าโดยไม่จำเป็น โดยเฉพาะวาระสำคัญที่ผู้ถือหุ้นต้องใช้เวลาในการศึกษาข้อมูลก่อนตัดสินใจ นอกจากนี้ บริษัทจะไม่แสดงความเอินเอียงกับผู้ถือหุ้นกลุ่มใดกลุ่มหนึ่ง โดยการให้สารสนเทศที่ยังไม่เปิดเผยเป็นการเฉพาะกลุ่ม และในกรณีที่กรรมการหรือผู้บริหารที่มีส่วนได้เสียเกี่ยวกับเรื่องใด กรรมการหรือผู้บริหารผู้นั้นจะไม่มีสิทธิที่จะเข้าร่วมประชุมในกระบวนการตัดสินใจในการพิจารณาติการเข้าทำรายงานในธุรกรรมนั้นๆ

บริษัทได้กำหนดมาตรการป้องกันกรณีที่กรรมการ ผู้บริหาร พนักงาน และลูกจ้างใช้ข้อมูลภายในเพื่อหาประโยชน์ให้แก่ตนเองหรือผู้อื่นในทางมิชอบ โดยกำหนดแนวทางเป็นลายลักษณ์อักษร และได้แจ้งแนวทางดังกล่าวให้ทุกคนในองค์กรถือปฏิบัติ โดยนโยบายและวิธีการติดตามดูแลในการนำข้อมูลภายในไปใช้เพื่อประโยชน์ส่วนตนนั้น บริษัทได้มอบหมายให้คณะกรรมการบริษัทเป็นผู้ดูแลและพิจารณาตัดสินความผิด ในกรณีที่กรรมการ และ/หรือผู้บริหารมีการใช้ข้อมูลภายในเพื่อประโยชน์ส่วนตัวและมอบหมายให้กรรมการผู้จัดการเป็นผู้พิจารณาความผิด ตามมาตรการลงโทษที่กำหนดไว้ นอกจากนี้ บริษัทยังได้แจ้งให้กรรมการและผู้บริหารทราบถึงหน้าที่ในการรายงานการถือครองหลักทรัพย์ของบริษัทสำหรับตนเอง คู่สมรส และบุตรที่ยังไม่บรรลุนิติภาวะ ตลอดจนการรายงานการเปลี่ยนแปลงการถือครองหลักทรัพย์ต่อสำนักงานคณะกรรมการกำกับหลักทรัพย์และตลาดหลักทรัพย์ตามกฎหมายมาตรา 59 และบทลงโทษตามพระราชบัญญัติหลักทรัพย์และตลาดหลักทรัพย์ พ.ศ. 2535 นอกจากนี้ คณะกรรมการบริษัทยังกำหนดให้กรรมการบริษัท ผู้บริหาร รายงานการมีส่วนได้เสียของตนเองและบุคคลที่มีความเกี่ยวข้องในการกระทำรายการที่อาจมีความขัดแย้งทางผลประโยชน์ด้วยความรอบคอบ และจะต้องปฏิบัติตามหลักเกณฑ์การเปิดเผยข้อมูลตามข้อกำหนดของสำนักงานคณะกรรมการกำกับหลักทรัพย์และตลาดหลักทรัพย์ (สำนักงาน ก.ล.ต.) ให้ถูกต้อง

หมวดที่ 3 : บทบาทของผู้มีส่วนได้เสีย (Roles of Stakeholders)

บริษัทให้ความสำคัญกับการกำกับดูแลผู้มีส่วนได้เสียทุกกลุ่ม อาทิ ลูกค้า พนักงาน คู่ค้า ผู้ถือหุ้น หรือผู้ลงทุน เจ้าหนี้ และชุมชนที่บริษัทตั้งอยู่ เป็นต้น โดยผู้มีส่วนได้เสียจะได้รับการดูแลจากบริษัทตามสิทธิที่มีตามกฎหมายที่เกี่ยวข้อง นอกจากนี้ บริษัทจะคำนึงถึงผลประโยชน์ต่อชุมชน สังคม และสิ่งแวดล้อมเพื่อให้เกิดการพัฒนาอย่างยั่งยืน จะต่อต้านการทุจริตการคอร์รัปชัน การไม่ล่วงละเมิดทรัพย์สินทางปัญญา รวมถึงการเคารพต่อสิทธิมนุษยชน

โดยบริษัทจะไม่กระทำการใดๆ ที่เป็นการละเมิดสิทธิของผู้มีส่วนได้เสียตามกฎหมายหรือตามข้อตกลงที่มี โดยบริษัทได้พิจารณาให้มีกระบวนการส่งเสริมให้เกิดการมีส่วนร่วมของผู้มีส่วนได้เสียตามบทบาทและหน้าที่ที่มีในการสร้างเสริมผลการดำเนินงานของบริษัท เพื่อให้การดำเนินงานธุรกิจของบริษัทเป็นไปด้วยดี รวมถึงสร้างความมั่นคงอย่างยั่งยืนให้กับกิจการ และสร้างผลประโยชน์ที่เป็นธรรมให้แก่ทุกฝ่าย นอกจากนี้ บริษัทยังจัดให้มีช่องทางให้ผู้มีส่วนได้เสียสามารถติดต่อสื่อสาร เสนอแนะ ร้องเรียนเรื่องที่น่าจะทำให้เกิดความเสียหายต่อบริษัท ความถูกต้องของรายงานทางการเงินหรือเรื่องที่ไม่ได้รับความเป็นธรรม โดยสามารถให้ข้อมูลต่างๆ ตามที่กล่าวมาต่อคณะกรรมการบริษัทโดยผ่านทางกรรมการอิสระหรือกรรมการตรวจสอบของบริษัท

บริษัทได้พิจารณาให้มีกระบวนการส่งเสริมให้เกิดความร่วมมือระหว่างบริษัทกับผู้มีส่วนได้เสียในการสร้างความมั่งคั่ง ความมั่นคงทางการเงิน และความยั่งยืนของกิจการ ดังนี้

- ให้ความสำคัญกับพนักงานทุกระดับของบริษัท โดยปฏิบัติกับพนักงานอย่างเท่าเทียม เป็นธรรม และให้ผลตอบแทนที่เหมาะสมกับความรู้ความสามารถของพนักงานแต่ละคน ควบคู่ไปกับการมุ่งเน้นการพัฒนาศักยภาพและความรู้ความสามารถอย่างต่อเนื่อง รวมถึงการให้ความสำคัญกับการดูแลรักษาสภาพแวดล้อมในการทำงาน โดยคำนึงถึงความปลอดภัยในการทำงานและคุณภาพชีวิตของพนักงานเป็นสำคัญ
- การซื้อสินค้าและบริการจากคู่ค้าจะเป็นไปตามเงื่อนไขทางการค้า โดยจะปฏิบัติตามสัญญาที่ทำร่วมกันอย่างเคร่งครัด เพื่อสร้างความสัมพันธ์ที่จะก่อให้เกิดประโยชน์ในระยะยาวกับทั้งสองฝ่าย
- การปฏิบัติตามเงื่อนไขการกู้ยืมตามข้อตกลงที่มีกับสถาบันการเงินอย่างเคร่งครัด
- เอาใจใส่และรับผิดชอบต่อลูกค้า มีความรับผิดชอบต่อลูกค้าทั้งด้านคุณภาพสินค้า และการให้บริการที่ดีและได้มาตรฐาน การรักษาความลับของลูกค้า การให้ความสำคัญกับการกำหนดราคาที่เป็นธรรมและเท่าเทียม ภายใต้นโยบายการกำหนดราคาที่มี
- การปฏิบัติตามกรอบกติกา การแข่งขันที่ดี รวมถึงหลีกเลี่ยงวิธีการที่ไม่สุจริต เพื่อทำลายคู่แข่งทางการค้า
- ให้ความสำคัญและรับผิดชอบต่อชุมชนและสังคมใกล้เคียงเกี่ยวกับสภาพแวดล้อม รวมถึงสนับสนุนกิจกรรมสาธารณประโยชน์ของชุมชน ตลอดจนพัฒนาสภาพแวดล้อมของชุมชนและสังคม เพื่อชีวิตความเป็นอยู่ที่ดีขึ้น นอกจากนี้ บริษัทยังตอบสนองชุมชนและสังคม โดยการบริจาคเงินเพื่อการกุศลอย่างสม่ำเสมอ

หมวดที่ 4 : การเปิดเผยข้อมูลและความโปร่งใส (Disclosure and Transparency)

บริษัทให้ความสำคัญกับการเปิดเผยข้อมูล โดยคณะกรรมการจะดูแลให้บริษัทเปิดเผยข้อมูลสำคัญที่เกี่ยวข้องกับบริษัท ทั้งข้อมูลด้านการเงินและข้อมูลที่ไม่ใช่ด้านการเงินอย่างถูกต้อง ครบถ้วน ทันเวลา สม่าเสมอ และโปร่งใส โดยเปิดเผยผ่านช่องทางต่างๆ ที่เข้าถึงข้อมูลได้ง่าย มีความเท่าเทียมกันและน่าเชื่อถือ โดยเป็นไปตามช่องทางที่กฎหมายกำหนด ซึ่งข้อมูลสำคัญที่บริษัทจะเปิดเผยได้แก่ รายงานทางการเงินและข้อมูลที่มีใช้ข้อมูลทางการเงินต่างๆ ที่อาจส่งผลกระทบต่อราคาหลักทรัพย์ของบริษัท โดยเป็นไปตามข้อกำหนดของสำนักงานคณะกรรมการกำกับหลักทรัพย์และตลาดหลักทรัพย์ และตลาดหลักทรัพย์แห่งประเทศไทย

บริษัทจะดูแลให้คุณภาพของรายงานทางการเงินมีความถูกต้อง เป็นไปตามมาตรฐานการบัญชีที่รับรองโดยทั่วไป และผ่านการตรวจสอบจากผู้สอบบัญชีที่เป็นอิสระและได้รับการรับรองจากสำนักงานคณะกรรมการกำกับหลักทรัพย์และตลาดหลักทรัพย์ การจัดทำมีสำนักงานตรวจสอบระบบควบคุมภายใน เพื่อดูแลให้มีการปฏิบัติตามระบบการถ่วงดุลและตรวจสอบได้ (Check and Balance) และเป็นไปตามโครงสร้างองค์กรของบริษัท

คณะกรรมการบริษัทยังได้จัดให้มีหน่วยงานหรือผู้รับผิดชอบในการทำหน้าที่นักลงทุนสัมพันธ์เพื่อสื่อสารกับบุคคลภายนอกอย่างเท่าเทียมและเป็นธรรม สื่อสารประชาสัมพันธ์ข้อมูลที่เป็นประโยชน์ให้กับผู้ถือหุ้น นักลงทุนผ่านช่องทางต่างๆ ดังนี้

- การเปิดเผย และเผยแพร่สารสนเทศที่สำคัญให้แก่นักลงทุนทราบ
- ชี้แจงกรณีที่มีข่าวลือหรือข่าวสารต่างๆ
- การดำเนินการเมื่อมีการซื้อขายหลักทรัพย์ของบริษัทผิดปกติจากสภาพปกติของตลาด
- การประชุมร่วมกับนักวิเคราะห์หลักทรัพย์
- การจัดกิจกรรมเยี่ยมชมการดำเนินงานกิจการแก่นักลงทุนและนักวิเคราะห์

โดยมีช่องทางการติดต่อกับหน่วยงานนักลงทุนสัมพันธ์ ได้แก่ การตอบคำถามทางโทรศัพท์ 02-152-7302 ต่อ 212 (หน่วยงานนักลงทุนสัมพันธ์) อีเมล ผ่านทาง ir@eastcoast.co.th และผ่านทางเว็บไซต์ของบริษัท www.ecf-furniture.com หรือ www.elegathai.com

นอกจากนี้ บริษัทจะเปิดเผยข้อมูลต่อไปนี้เพื่อแสดงถึงความโปร่งใสในการดำเนินธุรกิจ ได้แก่

- เปิดเผยข้อมูลการปฏิบัติหน้าที่ของคณะกรรมการและคณะกรรมการตรวจสอบ อาทิ จำนวนครั้งของการประชุมและจำนวนครั้งที่กรรมการแต่ละท่านเข้าร่วมประชุมในปีที่ผ่านมา
- เปิดเผยนโยบายการจ่ายค่าตอบแทนแก่กรรมการและผู้บริหารระดับสูง รวมถึงรูปแบบและลักษณะของค่าตอบแทน
- นโยบายการกำกับดูแลกิจการ
- นโยบายเกี่ยวกับสังคม และสิ่งแวดล้อม
- จริยธรรมทางธุรกิจ (Code of conduct)
- โครงสร้างการถือหุ้น
- โครงสร้างคณะกรรมการบริษัท
- วิสัยทัศน์/ภารกิจ
- รายงานประจำปี
- งบการเงิน
- ข่าวสารที่เผยแพร่ต่อตลาดหลักทรัพย์แห่งประเทศไทย

ข้อมูลต่างๆ ข้างต้นนอกจากจะเปิดเผยสู่สาธารณะผ่านช่องทางตามที่สำนักงานคณะกรรมการกำกับหลักทรัพย์และตลาดหลักทรัพย์ หรือตลาดหลักทรัพย์แห่งประเทศไทยกำหนด และผ่านทางเว็บไซต์ของบริษัทแล้ว บริษัทจะจัดให้มีการประเมินประสิทธิภาพของกระบวนการเปิดเผยข้อมูลเป็นประจำ เพื่อให้เกิดการปรับปรุงให้มีความทันสมัย และสามารถส่งต่อข่าวสารข้อมูลต่อผู้ที่เกี่ยวข้องได้อย่างทั่วถึงและทันเวลา

บริษัทยังจัดให้มีการสื่อสารข้อมูลผ่านการพบปะกับนักวิเคราะห์เป็นประจำ โดยในปี 2560 บริษัท ได้จัดให้มีการพบปะในลักษณะการเปิดเผยข้อมูลของบริษัทกับนักวิเคราะห์ เป็นจำนวน 4 ครั้งในรอบปี ในรูปแบบของการจัดประชุมแบบกลุ่มใหญ่ และการประชุมแบบกลุ่มย่อย นอกจากนี้ ในรอบปีที่ผ่านมา บริษัทได้จัดให้มีการนำเสนอข้อมูลต่อนักลงทุนประเภทสถาบัน รวมแล้วไม่ต่ำกว่า 6 แห่ง เพื่อนำเสนอข้อมูลของบริษัท และสร้างโอกาสการจัดหาแหล่งที่มาของเงินทุนเพื่อใช้ในการดำเนินธุรกิจผ่านทางรูปแบบการออกและเสนอขายหุ้นเพิ่มทุนให้แก่บุคคลในวงจำกัด (Private Placement) ในแบบมอบอำนาจทั่วไป (General Mandate) ซึ่งบริษัทได้รับมติอนุมัติจากที่ประชุมวิสามัญผู้ถือหุ้น ครั้งที่ 2/2560 เมื่อวันที่ 2 ตุลาคม 2560 เพื่อพิจารณาอนุมัติการจัดสรรหุ้นสามัญเพิ่มทุนโดยการจัดสรรหุ้นสามัญเพิ่มทุนจำนวน 233,925,535 หุ้น มูลค่าที่ตราไว้หุ้นละ 0.25 บาท คิดเป็นร้อยละ 30 ของทุนจดทะเบียนชำระแล้วของบริษัท เพื่อเสนอขายให้แก่ผู้ถือหุ้นเดิม (Rights Offering) และจำนวน 77,975,178 หุ้น คิดเป็นร้อยละ 10 ของทุนจดทะเบียนชำระแล้วของบริษัท เพื่อเสนอขายให้แก่บุคคลในวงจำกัด (Private Placement) ในแบบมอบอำนาจทั่วไป (General Mandate) บริษัทจะออกและเสนอขายหุ้นสามัญเพิ่มทุนครั้งเดียวเต็มจำนวนหรือแต่บางส่วนก็ได้ โดยเสนอขายเป็นคราวเดียวหรือเป็นคราวๆ ไปก็ได้ อย่างไรก็ตาม ไม่ว่าจะกรณีใดๆ จำนวนหุ้นสามัญเพิ่มทุนที่เสนอขายให้แก่ผู้ถือหุ้นเดิม (Rights Offering) และบุคคลในวงจำกัด (Private Placement) ตามแบบมอบอำนาจทั่วไป (General Mandate) นี้ จะต้องมีจำนวนรวมกันไม่เกิน 233,925,535 หุ้น หรือไม่เกินกว่าร้อยละ 30 ของทุนชำระแล้วของบริษัท ณ วันที่คณะกรรมการบริษัทมีมติอนุมัติการเพิ่มทุนแบบมอบอำนาจทั่วไป (General Mandate)

โดย ณ วันที่ 31 ธันวาคม 2560 บริษัทยังไม่ได้ดำเนินการออกและเสนอขายหุ้นเพิ่มทุนให้แก่ผู้ถือหุ้นเดิม (Rights Offering) แต่อย่างใด โดยในส่วนของออกและเสนอขายให้แก่บุคคลในวงจำกัด (Private Placement) บริษัทมีจำนวนหุ้นคงเหลือสำหรับการจัดสรรเพื่อเสนอขายจำนวน 47,975,178 หุ้น

หมวดที่ 5 : ความรับผิดชอบของคณะกรรมการ (Board of Responsibilities)

คณะกรรมการบริษัทประกอบด้วยผู้ทรงคุณวุฒิที่มีความรู้ ความสามารถ และประสบการณ์ที่หลากหลายซึ่งสามารถนำประสบการณ์ที่มีมาพัฒนาและกำหนดแนวทางนโยบาย วิสัยทัศน์ พันธกิจ เพื่อกำหนดแนวทางการพัฒนาที่จะก่อให้เกิดประโยชน์ต่อการดำเนินธุรกิจของบริษัทเป็นประจำทุกปี

คณะกรรมการของบริษัทมีความเป็นอิสระในการตัดสินใจเพื่อประโยชน์สูงสุดของกิจการและผู้ถือหุ้นโดยรวม และมีหน้าที่สำคัญในการกำหนดนโยบายบริษัท รวมถึงกำกับดูแล ติดตามและตรวจสอบการปฏิบัติงานของฝ่ายบริหาร รวมถึงประเมินผลการดำเนินงานของกิจการเทียบกับแผนงานที่วางไว้ ซึ่งบริษัทมีคณะกรรมการจำนวน 9 ท่าน ประกอบด้วยกรรมการที่มาจากฝ่ายบริหารจำนวน 4 ท่าน และกรรมการบริษัทที่ไม่เป็นผู้บริหารจำนวน 5 ท่าน และจาก 4 ท่าน ใน 5 ท่าน ที่ไม่เป็นผู้บริหารเป็นกรรมการที่มีคุณสมบัติเป็นอิสระ โดยบริษัทได้กำหนดนิยามกรรมการอิสระในระดับที่เข้มงวดกว่าหลักเกณฑ์ที่สำนักงานคณะกรรมการกำกับหลักทรัพย์และตลาดหลักทรัพย์กำหนด กรรมการอิสระจำนวน 4 ท่าน ซึ่งเกินกว่า 1 ใน 3 ของจำนวนกรรมการทั้งคณะ จึงถือเป็นการถ่วงดุลของกรรมการที่เป็นผู้บริหารอย่างเหมาะสม โดยคณะกรรมการแต่ละคนจะต้องดำรงตำแหน่งกรรมการบริษัทจดทะเบียนได้ไม่เกินกว่า 5 แห่ง นอกจากนี้ บริษัทได้แต่งตั้งคณะกรรมการตรวจสอบซึ่งประกอบด้วยกรรมการอิสระจำนวน 3 ท่าน และมีวาระการดำรงตำแหน่งคราวละ 3 ปี โดยได้กำหนดขอบเขตและอำนาจในการดำเนินการของคณะกรรมการดังกล่าวไว้อย่างชัดเจนในกฎบัตรคณะกรรมการตรวจสอบ

นอกจากนี้ ที่ผ่านมาในการลงมติในที่ประชุมคณะกรรมการบริษัท ยังไม่มีครั้งไหนที่มีจำนวนกรรมการต่ำกว่า 2 ใน 3 ของจำนวนกรรมการทั้งหมด ณ ขณะที่คณะกรรมการจะลงมติในที่ประชุม และนับตั้งแต่ปี 2558 นี้ จึงได้กำหนดเป็นนโยบายเกี่ยวกับจำนวนองค์ประชุมขั้นต่ำ ว่า ณ ขณะที่คณะกรรมการจะลงมติในที่ประชุม คณะกรรมการจะต้องมีจำนวนอยู่ไม่น้อยกว่า 2 ใน 3 ของจำนวนกรรมการทั้งหมด

คณะกรรมการบริษัทได้จัดให้มีเลขานุการบริษัท เพื่อทำหน้าที่ตามกฎหมาย และตามที่ได้รับมอบหมาย โดยคุณสมบัติของเลขานุการบริษัทเป็นผู้ที่มีความรู้ที่เกี่ยวข้องกับการปฏิบัติตามข้อบ่งชี้ และอำนาจหน้าที่ของเลขานุการบริษัท และผ่านการอบรมหลักสูตรที่เกี่ยวข้องกับการปฏิบัติหน้าที่ของเลขานุการบริษัท นอกจากนี้ทางบริษัทยังส่งอบรมและพัฒนาเพื่อให้เกิดความรู้ที่เกี่ยวข้องกับการปฏิบัติงานอย่างต่อเนื่อง

คณะกรรมการบริษัทได้จัดให้มีนโยบายการกำกับดูแลกิจการ จริยธรรมในการดำเนินธุรกิจ และจรรยาบรรณ เพื่อกำหนดให้กรรมการบริษัท ผู้บริหาร และพนักงานของบริษัทถือปฏิบัติให้เป็นไปในแนวทางเดียวกัน

บริษัทมีกระบวนการกำหนดค่าตอบแทนที่ชัดเจนและโปร่งใส โดยนำเสนอเพื่อขอความเห็นชอบจากที่ประชุมผู้ถือหุ้น ซึ่งพิจารณาความเหมาะสมในการกำหนดค่าตอบแทนกรรมการตามขอบเขตภาระหน้าที่ความรับผิดชอบของกรรมการแต่ละคน โดยอยู่ในระดับที่สามารถจูงใจและรักษากรรมการที่มีความรู้ความสามารถให้ปฏิบัติหน้าที่กับบริษัทได้ รวมทั้งอัตราค่าตอบแทนที่กำหนดสามารถเทียบเคียงได้กับค่าตอบแทนกรรมการในอุตสาหกรรมเดียวกันหรือใกล้เคียงกัน นอกจากนี้ ยังมีนโยบายที่จะส่งเสริมและสนับสนุนให้กรรมการของบริษัทเข้าร่วมอบรมเพื่อพัฒนาความรู้ที่จะใช้ในการปฏิบัติงานอย่างต่อเนื่อง

คณะกรรมการบริษัทจะมีการกำหนดตารางการประชุมล่วงหน้าทุกปี โดยคณะกรรมการบริษัทจะต้องได้รับเอกสารประกอบการประชุมในแต่ละวาระการประชุมเป็นเวลาล่วงหน้าก่อนวันนัดหมายจัดการประชุมไม่น้อยกว่า 7 วัน และในการประชุมกรรมการทุกท่านมีความเป็นอิสระในการร่วมแสดงความคิดเห็น โดยกรรมการบริษัทผู้มีส่วนได้เสียในวาระการประชุมใดๆ จะไม่มีสิทธิออกเสียงในวาระที่ตนมีส่วนได้เสีย โดยได้กำหนดให้กรรมการบริษัทต้องเข้าร่วมประชุมคณะกรรมการบริษัทในทุกครั้ง ยกเว้นกรณีที่มีเหตุจำเป็น โดยในการประชุมจะพิจารณาถึงวาระการประชุมที่จะพิจารณาว่า มีความจำเป็นที่จะต้องเชิญผู้บริหารระดับสูงเข้าร่วมประชุมหรือไม่ ทั้งนี้ เพื่อให้คณะกรรมการบริษัทได้รับทราบข้อมูลที่จะใช้ประกอบการพิจารณาในวาระนั้นๆ ด้วยความครบถ้วน และเป็นไปด้วยความรอบคอบ

คณะกรรมการบริษัทเปิดโอกาสให้กรรมการบริษัทที่ไม่เป็นผู้บริหารมีโอกาสที่จะจัดประชุมระหว่างกันเองตามความจำเป็น โดยไม่มีฝ่ายจัดการร่วมด้วย โดยควรพิจารณาแจ้งผลการประชุมให้กรรมการผู้จัดการรับทราบด้วย

คณะกรรมการบริษัทมีนโยบายส่งเสริมให้กรรมการบริษัททุกท่านเข้าถึงสารสนเทศที่จำเป็นเพิ่มเติมได้จากกรรมการผู้จัดการ เลขานุการบริษัท หรือผู้บริหารท่านอื่นที่ได้รับมอบหมาย ภายในขอบเขตที่กำหนด และในกรณีที่มีความจำเป็นคณะกรรมการบริษัท

อาจจัดให้มีการเห็นอิสระจากที่ปรึกษาหรือผู้ประกอบการวิชาชีพที่ได้รับอนุญาตจากสำนักงาน ก.ล.ต. หรือผู้มีความเห็นอิสระในสายงานอื่นๆ มาร่วมให้ความเห็น โดยถือเป็นค่าใช้จ่ายของบริษัท

คณะกรรมการบริษัทมีมาตรการดำเนินการกับความขัดแย้งทางผลประโยชน์ ด้วยความรอบคอบ มีเหตุมีผลและปฏิบัติตามกฎเกณฑ์ของสำนักงาน ก.ล.ต. และตลาดหลักทรัพย์แห่งประเทศไทย และยังได้กำหนดให้กรรมการบริษัท ผู้บริหาร รวมทั้งคู่สมรสและบุตรที่ยังไม่บรรลุนิติภาวะมีหน้าที่รายงานการถือครองหลักทรัพย์ และการเปลี่ยนแปลงการถือครองหลักทรัพย์ของบริษัท ต่อสำนักงาน ก.ล.ต. และจะต้องส่งสำเนาเอกสารการรายงานดังกล่าวให้กับเลขานุการบริษัทเพื่อรายงานต่อที่ประชุมคณะกรรมการบริษัท ในการประชุมคณะกรรมการบริษัทในคราวต่อไปเพื่อรับทราบการซื้อขายหลักทรัพย์ที่เกิดขึ้น นอกจากนี้ ยังจะต้องมีการรายงานการมีส่วนได้เสียของตนเองและบุคคลที่มีความเกี่ยวข้องสำหรับกรรมการบริษัท และผู้บริหารตามหลักเกณฑ์ที่หน่วยงานกำกับได้แจ้งถึงแนวทางปฏิบัติไว้

คณะกรรมการบริษัทจะดูแลและดำเนินการให้มีการจ่ายค่าตอบแทนที่เหมาะสมแก่กรรมการในแต่ละคณะ ตามอำนาจหน้าที่ ความรับผิดชอบ และเปรียบเทียบกับระดับที่ปฏิบัติในกลุ่มธุรกิจเดียวกัน โดยในที่ประชุมคณะกรรมการบริษัท ครั้งที่ 2/2558 เมื่อวันที่ 27 กุมภาพันธ์ 2558 ได้มีมติอนุมัติการแต่งตั้งคณะกรรมการพิจารณาค่าตอบแทนเป็นที่เรียบร้อยแล้ว โดยในหลักเกณฑ์การพิจารณาค่าตอบแทนของคณะกรรมการพิจารณาค่าตอบแทน จะพิจารณาจากข้อมูลผลประกอบการของบริษัทในรอบปีที่ผ่านมา การปฏิบัติงานและความรับผิดชอบของกรรมการ ผลประโยชน์ที่บริษัทได้รับจากการปฏิบัติหน้าที่ของกรรมการ โดยจะนำข้อมูลค่าตอบแทนที่กำหนดในเบื้องต้นไปเปรียบเทียบกับอันดับหรืออุตสาหกรรมที่มีรายได้ กำไรสุทธิใกล้เคียงกับของบริษัท ข้อมูลค่าตอบแทนกรรมการแยกตามหมวดธุรกิจ - ตลาดหลักทรัพย์ เอ็ม เอ ไอ โดยอ้างอิงจากข้อมูลค่าตอบแทนกรรมการและผู้บริหารของบริษัทจดทะเบียนปี 2559 ซึ่งจัดทำขึ้นโดยตลาดหลักทรัพย์แห่งประเทศไทยด้วย นอกจากนี้ คณะกรรมการบริษัท เฉพาะในส่วนของกรรมการอิสระ ยังได้มีการจัดทำแบบประเมินผลการดำเนินงานของกรรมการผู้จัดการเป็นประจำทุกปี เพื่อนำส่งข้อมูลการประเมินดังกล่าวรวบรวม วิเคราะห์ และนำเสนอต่อคณะกรรมการพิจารณาค่าตอบแทน ใช้ประกอบการพิจารณาค่าตอบแทนที่เหมาะสมให้กับกรรมการผู้จัดการเป็นประจำทุกปีด้วย หากการประเมินผลการดำเนินงานของกรรมการผู้จัดการสามารถบรรลุเป้าหมาย และเป็นไปตามที่คณะกรรมการบริษัทวางนโยบายไว้

นอกจากนี้ คณะกรรมการบริษัทยังได้มีการพิจารณาอนุมัติการแต่งตั้งคณะกรรมการสรรหาในคราวเดียวกันด้วย ซึ่งคณะกรรมการพิจารณาค่าตอบแทน และคณะกรรมการสรรหา จะปฏิบัติงานตามกฎหมายบัตรของแต่ละคณะต่อไปโดยเคร่งครัด

กรรมการของบริษัททุกคนเข้าใจถึงหน้าที่ความรับผิดชอบในฐานะกรรมการบริษัท และพร้อมที่จะแสดงความคิดเห็นของตนอย่างเป็นอิสระและปรับปรุงตัวเองให้ทันสมัยอยู่ตลอดเวลา รวมถึงปฏิบัติหน้าที่ด้วยความซื่อสัตย์สุจริต รับผิดชอบ โดยคำนึงถึงประโยชน์สูงสุดของบริษัทและเป็นธรรมต่อผู้ถือหุ้นทุกคน นอกจากนี้ กรรมการบริษัททุกคนยังอุทิศเวลาเพื่อปฏิบัติหน้าที่ตามความรับผิดชอบอย่างเต็มที่และเพียงพอ โดยถือปฏิบัติเป็นหน้าที่ที่จะต้องเข้าประชุมคณะกรรมการทุกครั้ง ยกเว้นกรณีที่มีเหตุผลจำเป็น ในกรณีของกรรมการเข้าใหม่ บริษัทจะจัดให้มีการปฐมนิเทศและให้ความรู้เกี่ยวกับการดำเนินธุรกิจของบริษัทแก่กรรมการเข้าใหม่ ทั้งนี้ เพื่อสร้างความรู้ ความเข้าใจในธุรกิจและการดำเนินงานด้านต่างๆ ของบริษัทและเตรียมความพร้อมสำหรับการปฏิบัติหน้าที่กรรมการ

นอกจากนี้ คณะกรรมการของบริษัทยังให้ความสำคัญกับการเปิดเผยข้อมูลที่เพียงพอต่อผู้ถือหุ้น ผู้ลงทุนและผู้ที่เกี่ยวข้องทุกฝ่าย โดยข้อมูลที่เปิดเผยจะต้องมีความถูกต้อง ครบถ้วน โปร่งใส ทัวถึง และทันเวลา ซึ่งรวมถึงรายงานทางการเงิน ผลการดำเนินงาน ข้อมูลอื่นๆ ที่เกี่ยวข้อง ตลอดจนข้อมูลที่มีผลกระทบต่อราคาหลักทรัพย์ของบริษัทตามหลักการกำกับดูแลกิจการที่ดี โดยเผยแพร่ข้อมูลและข่าวสารต่างๆ เพื่อให้ผู้ถือหุ้น ผู้ลงทุน และผู้ที่เกี่ยวข้องได้ใช้ประกอบการตัดสินใจลงทุน ผ่านช่องทางต่างๆ ทั้งการจัดส่งเอกสารทางไปรษณีย์ สื่อของตลาดหลักทรัพย์และสำนักงาน ก.ล.ต. รวมถึงเว็บไซต์ของบริษัท

2. คณะกรรมการชุดย่อย

ณ วันที่ 31 ธันวาคม 2560 บริษัทมีคณะกรรมการชุดย่อย เพื่อช่วยในการกำกับดูแลกิจการของบริษัทรวม 5 คณะ ดังนี้

1. คณะกรรมการตรวจสอบ
2. คณะกรรมการบริหาร
3. คณะกรรมการบริหารความเสี่ยง
4. คณะกรรมการสรรหา
5. คณะกรรมการพิจารณาค่าตอบแทน

3. การสรรหาและแต่งตั้งกรรมการและผู้บริหารระดับสูงสุด

กรรมการอิสระ/กรรมการตรวจสอบ

กรรมการอิสระ/กรรมการตรวจสอบของบริษัทจะต้องเป็นกรรมการบริษัทซึ่งได้รับการแต่งตั้งจากคณะกรรมการบริษัท และเห็นชอบโดยผู้ถือหุ้นของบริษัท และมีคุณสมบัติตามที่กฎหมายหลักทรัพย์และตลาดหลักทรัพย์ รวมถึงประกาศ ข้อบังคับ และ/หรือระเบียบของตลาดหลักทรัพย์แห่งประเทศไทยกำหนด โดยมีจำนวนไม่น้อยกว่า 3 คน ทั้งนี้ กรรมการตรวจสอบอย่างน้อย 1 คน ต้องเป็นผู้มีความรู้ด้านการบัญชีและการเงิน

คุณสมบัติกรรมการอิสระ

- ถือหุ้นไม่เกินร้อยละ 0.5 ของจำนวนหุ้นที่มีสิทธิออกเสียงทั้งหมดของบริษัท บริษัทใหญ่ บริษัทย่อย บริษัทร่วม ผู้ถือหุ้นรายใหญ่ หรือผู้มีอำนาจควบคุมของบริษัท ทั้งนี้ นับรวมการถือหุ้นของผู้ที่เกี่ยวข้องของกรรมการอิสระรายนั้นๆ ด้วย
- ไม่เป็นหรือเคยเป็นกรรมการที่มีส่วนร่วมบริหารงาน ลูกจ้าง พนักงาน ที่ปรึกษาที่ได้เงินเดือนประจำ หรือผู้มีอำนาจควบคุมของบริษัท บริษัทใหญ่ บริษัทย่อย บริษัทร่วม บริษัทย่อยลำดับเดียวกัน ผู้ถือหุ้นรายใหญ่ หรือของผู้มีอำนาจควบคุมของบริษัท เว้นแต่จะได้พ้นจากการมีลักษณะดังกล่าวมาแล้วไม่น้อยกว่า 2 ปี ก่อนวันที่ยื่นคำขออนุญาตต่อสำนักงาน ทั้งนี้ ลักษณะต้องห้ามดังกล่าว ไม่รวมถึงกรณีที่กรรมการอิสระเคยเป็นข้าราชการ หรือที่ปรึกษาของส่วนราชการซึ่งเป็นผู้ถือหุ้นรายใหญ่ หรือผู้มีอำนาจควบคุมของบริษัท
- ไม่เป็นบุคคลที่มีความสัมพันธ์ทางสายโลหิต หรือโดยการจดทะเบียนตามกฎหมายในลักษณะที่เป็นบิดา มารดา คู่สมรส พี่น้อง และบุตร รวมทั้งคู่สมรสของบุตร ของผู้บริหาร ผู้ถือหุ้นรายใหญ่ ผู้มีอำนาจควบคุม หรือบุคคลที่จะได้รับการเสนอให้เป็นผู้บริหารหรือผู้มีอำนาจควบคุมของบริษัท หรือบริษัทย่อย
- ไม่มี หรือเคยมีความสัมพันธ์ทางธุรกิจกับบริษัท บริษัทใหญ่ บริษัทย่อย บริษัทร่วม ผู้ถือหุ้นรายใหญ่ หรือผู้มีอำนาจควบคุมของบริษัท ในลักษณะที่อาจเป็นการขัดขวางการใช้จรรยาบรรณอย่างอิสระของตน รวมทั้งไม่เป็น หรือเคยเป็นผู้ถือหุ้นที่มีนัย หรือผู้มีอำนาจควบคุมของผู้ที่มีความสัมพันธ์ทางธุรกิจกับบริษัท บริษัทใหญ่ บริษัทย่อย บริษัทร่วม ผู้ถือหุ้นรายใหญ่ หรือผู้มีอำนาจควบคุมของบริษัท เว้นแต่จะได้พ้นจากการมีลักษณะดังกล่าวมาแล้วไม่น้อยกว่า 2 ปี ก่อนวันที่ยื่นคำขออนุญาตต่อสำนักงาน

ความสัมพันธ์ทางธุรกิจตามวรรคหนึ่ง รวมถึงการทำรายการทางการค้าที่กระทำเป็นปกติเพื่อประกอบกิจการ การเช่าหรือให้เช่าอสังหาริมทรัพย์ รายการเกี่ยวกับสินทรัพย์หรือบริการ หรือการให้หรือรับความช่วยเหลือทางการเงิน ด้วยการรับหรือให้กู้ยืม ค้ำประกัน การให้สินทรัพย์ เป็นหลักประกันหนี้สิน รวมถึงพฤติกรรมอื่นทำนองเดียวกัน ซึ่งเป็นผลให้บริษัทหรือคู่สัญญาามีภาระหนี้ที่ต้องชำระต่ออีกฝ่ายหนึ่ง ตั้งแต่ร้อยละ 3 ของสินทรัพย์ที่มีตัวตนสุทธิของบริษัท หรือตั้งแต่ 20 ล้านบาทขึ้นไป แล้วแต่จำนวนใดจะต่ำกว่า ทั้งนี้ การคำนวณภาระหนี้ดังกล่าวให้เป็นไปตามวิธีการคำนวณมูลค่าของรายการที่เกี่ยวข้องกันตามประกาศคณะกรรมการกำกับตลาดทุนว่าด้วยหลักเกณฑ์ในการทำรายการที่เกี่ยวข้องกัน โดยอนุโลม แต่ในการพิจารณาภาระหนี้ดังกล่าว ให้นับรวมภาระหนี้ที่เกิดขึ้นในระหว่าง 1 ปีก่อนวันที่มีความสัมพันธ์ทางธุรกิจกับบุคคลเดียวกัน

- ไม่เป็น หรือเคยเป็นผู้สอบบัญชีของบริษัท บริษัทใหญ่ บริษัทย่อย บริษัทร่วม ผู้ถือหุ้นรายใหญ่ หรือผู้มีอำนาจควบคุมของบริษัท และไม่เป็นผู้ถือหุ้นที่มีนัย ผู้มีอำนาจควบคุม หรือหุ้นส่วนของสำนักงานสอบบัญชี ซึ่งมีผู้สอบบัญชีของบริษัท บริษัทใหญ่ บริษัทย่อย บริษัทร่วม ผู้ถือหุ้นรายใหญ่ หรือผู้มีอำนาจควบคุมของบริษัทสังกัดอยู่ เว้นแต่จะได้พ้นจากการมีลักษณะดังกล่าวมาแล้วไม่น้อยกว่า 2 ปี ก่อนวันที่ยื่นคำขออนุญาตต่อสำนักงาน
- ไม่เป็น หรือเคยเป็นผู้ให้บริการทางวิชาชีพใดๆ ซึ่งรวมถึงการให้บริการเป็นที่ปรึกษากฎหมายหรือที่ปรึกษาทางการเงิน ซึ่งได้รับค่าบริการเกินกว่า 2 ล้านบาทต่อปีจากบริษัท บริษัทใหญ่ บริษัทย่อย บริษัทร่วม ผู้ถือหุ้นรายใหญ่ หรือผู้มีอำนาจควบคุมของบริษัท และไม่เป็นผู้ถือหุ้นที่มีนัย ผู้มีอำนาจควบคุม หรือหุ้นส่วนของผู้ให้บริการทางวิชาชีพนั้น เว้นแต่จะได้พ้นจากการมีลักษณะดังกล่าวมาแล้วไม่น้อยกว่า 2 ปี ก่อนวันที่ยื่นคำขออนุญาตต่อสำนักงาน
- ไม่เป็นกรรมการที่ได้รับการแต่งตั้งขึ้นเพื่อเป็นตัวแทนของกรรมการของบริษัท ผู้ถือหุ้นรายใหญ่ หรือผู้ถือหุ้นซึ่งเป็นผู้ที่เกี่ยวข้องกับผู้ถือหุ้นรายใหญ่
- ไม่ประกอบกิจการที่มีสภาพอย่างเดียวกันและเป็นการแข่งขันที่มีนัยกับกิจการของบริษัท หรือบริษัทย่อย หรือไม่เป็นหุ้นส่วนที่มีนัยในห้างหุ้นส่วน หรือเป็นกรรมการที่มีส่วนร่วมบริหารงาน ลูกจ้าง พนักงาน ที่ปรึกษาที่รับเงินเดือนประจำ หรือถือหุ้นเกินร้อยละ 1 ของจำนวนหุ้นที่มีสิทธิออกเสียงทั้งหมดของบริษัทอื่น ซึ่งประกอบกิจการที่มีสภาพอย่างเดียวกันและเป็นการแข่งขันที่มีนัยกับกิจการของบริษัท หรือบริษัทย่อย
- ไม่มีลักษณะอื่นใดที่ทำให้ไม่สามารถให้ความเห็นอย่างเป็นอิสระเกี่ยวกับการดำเนินงานของบริษัท

กรรมการอิสระตามคุณสมบัติข้างต้น อาจได้รับมอบหมายจากคณะกรรมการบริษัท ให้ตัดสินใจในการดำเนินกิจการของบริษัท บริษัทใหญ่ บริษัทย่อย บริษัทร่วม บริษัทย่อยลำดับเดียวกัน ผู้ถือหุ้นรายใหญ่ หรือผู้มีอำนาจควบคุม โดยมีการตัดสินใจในรูปแบบของคณะ (Collective Decision) ได้

คุณสมบัติกรรมการตรวจสอบ

- ไม่เป็นกรรมการที่ได้รับมอบหมายจากคณะกรรมการ ให้ตัดสินใจในการดำเนินกิจการของบริษัท บริษัทใหญ่ บริษัทย่อย บริษัทร่วม บริษัทย่อยลำดับเดียวกัน ผู้ถือหุ้นรายใหญ่ หรือผู้มีอำนาจควบคุมของบริษัท
- ไม่เป็นกรรมการของบริษัทใหญ่ บริษัทย่อย หรือบริษัทย่อยลำดับเดียวกัน เฉพาะที่เป็นบริษัทจดทะเบียน
- มีความรู้และประสบการณ์เพียงพอที่จะสามารถทำหน้าที่ในฐานะกรรมการตรวจสอบ ทั้งนี้ ต้องมีกรรมการตรวจสอบอย่างน้อยหนึ่งคนที่มีความรู้และประสบการณ์เพียงพอที่จะสามารถทำหน้าที่ในการสอบทานความน่าเชื่อถือของงบการเงินได้
- มีหน้าที่ในลักษณะเดียวกับที่กำหนดไว้ในประกาศตลาดหลักทรัพย์แห่งประเทศไทยว่าด้วยคุณสมบัติและขอบเขตการดำเนินงานของคณะกรรมการตรวจสอบ

การสรรหากรรมการและผู้บริหารระดับสูงสุด

1. ในการพิจารณาคัดเลือกกรรมการ จะดำเนินการโดยคณะกรรมการสรรหา ซึ่งมีหลักเกณฑ์คือกรรมการไม่น้อยกว่ากึ่งหนึ่งของจำนวนกรรมการทั้งหมดนั้น ต้องมีถิ่นที่อยู่ในราชอาณาจักร นอกจากนี้ ยังพิจารณาคัดเลือกตามหลักเกณฑ์ ดังต่อไปนี้
 - 1.1 พิจารณาคัดเลือกตามเกณฑ์คุณสมบัติตามมาตรา 68 แห่งพระราชบัญญัติบริษัทมหาชนจำกัด พ.ศ. 2535 และตามประกาศคณะกรรมการกำกับหลักทรัพย์และตลาดหลักทรัพย์ที่เกี่ยวข้อง
 - 1.2 พิจารณาถึงความรู้ ประสบการณ์ ความสามารถเฉพาะด้านที่เป็นประโยชน์กับธุรกิจของบริษัท
 - 1.3 สำหรับกรณีที่เป็นกรรมการเดิมที่จะกลับเข้าดำรงตำแหน่งอีกรวาระหนึ่ง จะพิจารณาจากผลการปฏิบัติงานในช่วงที่เคยดำรงตำแหน่ง และพิจารณาถึงจำนวนบริษัทที่กรรมการแต่ละท่านจะไปดำรงตำแหน่ง ซึ่งไม่ควรเกิน 5 บริษัทจดทะเบียน เพื่อป้องกันปัญหาด้านประสิทธิภาพในการปฏิบัติงาน
 - 1.4 การแต่งตั้งกรรมการอิสระ จะพิจารณาความเป็นอิสระของบุคคลที่จะเสนอให้รับคัดเลือกเป็นกรรมการอิสระตามหลักเกณฑ์ที่ สำนักงาน ก.ล.ต. กำหนด และหลักเกณฑ์ของบริษัทเอง
 - 1.5 พิจารณาวาระการดำรงตำแหน่งของกรรมการอิสระ โดยหากเป็นกรรมการอิสระเดิมที่จะกลับเข้าดำรงตำแหน่งอีกรวาระ จะต้องมิวาระการดำรงตำแหน่งต่อเนื่องนับจากวันที่ได้รับแต่งตั้งให้ดำรงตำแหน่งกรรมการอิสระครั้งแรก

ไม่เกินกว่า 9 ปี โดยจะพิจารณาถึงความเหมาะสมผลและความจำเป็น หากจะแต่งตั้งให้กรรมการอิสระท่านนั้นดำรงตำแหน่งต่อไป

เมื่อได้รายชื่อผู้ที่มีความเหมาะสมแล้ว จึงจะนำรายชื่อเสนอต่อที่ประชุมคณะกรรมการบริษัท เพื่อพิจารณาและนำเสนอต่อที่ประชุมผู้ถือหุ้นเพื่อพิจารณาแต่งตั้งต่อไป

2. ในการประชุมสามัญผู้ถือหุ้นประจำปีทุกครั้ง ให้กรรมการออกจากตำแหน่งเป็นจำนวนหนึ่งในสาม ถ้าจำนวนกรรมการที่จะแบ่งออกให้ตรงเป็นส่วนไม่ได้ ก็ให้ออกโดยจำนวนที่ใกล้ที่สุดกับส่วนหนึ่งในสามของคณะกรรมการที่จะต้องออกจากตำแหน่งในปีแรก และปีที่สองภายหลังจดทะเบียนบริษัทนั้น ให้จับฉลากกันว่าผู้ใดจะต้องออกจากกรรมการเป็นกรรมการส่วนปีหลังๆ ต่อไป ให้กรรมการคนที่อยู่ในตำแหน่งนานที่สุดนั้นเป็นผู้ออกจากตำแหน่ง โดยกรรมการซึ่งพ้นจากตำแหน่งแล้วอาจได้รับเลือกตั้งใหม่ได้
3. ที่ประชุมผู้ถือหุ้นเป็นผู้แต่งตั้งกรรมการโดยใช้เสียงข้างมากตามหลักเกณฑ์และวิธีการ ดังต่อไปนี้
 - 3.1 ผู้ถือหุ้นคนหนึ่งมีคะแนนเสียงเท่ากับจำนวนหุ้นที่ตนถือ
 - 3.2 ผู้ถือหุ้นแต่ละคนจะต้องใช้คะแนนเสียงที่มีอยู่ทั้งหมดตามข้อ 3.1 เลือกตั้งบุคคลเดียว หรือหลายคนเป็นกรรมการก็ได้ แต่จะแบ่งคะแนนเสียงให้แก่ผู้ใดมากน้อยเพียงใดไม่ได้
 - 3.3 บุคคลซึ่งได้รับคะแนนเสียงสูงสุดตามลำดับลงมา เป็นผู้ได้รับเลือกตั้งเป็นกรรมการเท่าจำนวนกรรมการที่ที่ประชุมผู้ถือหุ้นต้องเลือกตั้งในครั้งนั้น ในกรณีที่บุคคลซึ่งได้รับเลือกตั้งในลำดับถัดลงมา มีคะแนนเสียงเท่ากันเกินจำนวนกรรมการที่ที่ประชุมผู้ถือหุ้นต้องเลือกตั้งในครั้งนั้น ให้ประธานในที่ประชุมเป็นผู้ออกเสียงชี้ขาด
4. ในกรณีที่ตำแหน่งกรรมการว่างลงเพราะเหตุอื่นนอกจากถึงคราวออกตามวาระ ให้คณะกรรมการมีมติด้วยคะแนนเสียงไม่น้อยกว่า 3 ใน 4 เลือกบุคคลซึ่งมีคุณสมบัติและไม่มีลักษณะต้องห้ามตามกฎหมายมหาชนเข้าเป็นกรรมการแทนตำแหน่งกรรมการที่ว่างในการประชุมคณะกรรมการคราวถัดไป เว้นแต่วาระของกรรมการจะเหลือน้อยกว่า 2 เดือน โดยบุคคลซึ่งเข้าเป็นกรรมการแทนตามวาระหนึ่ง จะอยู่ในตำแหน่งกรรมการได้เพียงเท่าวาระที่ยังเหลืออยู่ของกรรมการซึ่งตนแทน
5. ที่ประชุมผู้ถือหุ้นอาจลงมติให้กรรมการคนใดออกจากตำแหน่งก่อนถึงคราวออกตามวาระได้ ด้วยคะแนนเสียงไม่น้อยกว่า 3 ใน 4 ของจำนวนผู้ถือหุ้นที่มาประชุมและมีสิทธิออกเสียงและมีหุ้นนับรวมกันได้ไม่น้อยกว่ากึ่งหนึ่งของจำนวนหุ้นที่ถือโดยผู้ถือหุ้นที่มาประชุมและมีสิทธิออกเสียง

นับตั้งแต่ปี 2558 บทบาทการสรรหากรรมการและผู้บริหารระดับสูงสุดเป็นหน้าที่ของคณะกรรมการสรรหา ซึ่งได้รับการแต่งตั้งเป็นที่เรียบร้อยแล้วตามมติที่ประชุมคณะกรรมการบริษัท ครั้งที่ 2/2558 เมื่อวันที่ 27 กุมภาพันธ์ 2558 ที่ผ่านมา ซึ่งหน้าที่ของคณะกรรมการสรรหาจะเข้ามาดำเนินการด้านต่างๆ ดังนี้

1. พิจารณาโครงสร้างและองค์ประกอบของคณะกรรมการ
2. พิจารณาคุณสมบัติของกรรมการอิสระ
3. กำหนดหลักเกณฑ์การสรรหากรรมการ
4. จัดทำแผนการพัฒนากกรรมการ
5. จัดทำแผนการสืบทอดงาน (Succession Plan)

การพัฒนากรรมการและผู้บริหาร

กรรมการของบริษัททุกท่าน มีคุณสมบัติตามกฎข้อบังคับของตลาดหลักทรัพย์แห่งประเทศไทย และเป็นผู้มีความรู้ ความสามารถ มีศักยภาพ โดยกรรมการบริษัททั้ง 9 ท่าน ได้ผ่านการอบรมในหลักสูตรของสมาคมส่งเสริมสถาบันกรรมการไทย (Thai Institute of Directors Association : IOD) ในหลักสูตร Director Accreditation Program (DAP) ซึ่งเป็นหลักสูตรที่สำคัญและจำเป็นอย่างยิ่ง ต่อบทบาทหน้าที่และความรับผิดชอบของกรรมการ นอกจากนี้ ยังได้กำหนดเป็นนโยบายเพื่อทราบต่อคณะกรรมการบริษัทว่า ทางหน่วยงานเลขานุการบริษัทจะส่งข้อมูลโครงการอบรมในหลักสูตรที่เกี่ยวข้องกับการพัฒนางานและเพิ่มประสิทธิภาพในการทำงานให้กับคณะกรรมการบริษัทเพื่อทราบและพิจารณาเป็นประจำและต่อเนื่อง ซึ่งทางกรรมการบริษัทแต่ละท่านสามารถพิจารณาคัดเลือกและเข้าร่วมอบรมในหลักสูตรต่างๆ ที่น่าสนใจเป็นการเพิ่มพูนความรู้ให้กับตนเองได้

โดยเมื่อช่วงปี 2560 ที่ผ่านมา มีกรรมการ และผู้บริหารของบริษัท ที่ได้เข้ารับการอบรม และศึกษาดูงานในหลักสูตรต่างๆ เพื่อเพิ่มพูน ความรู้ และใช้ประโยชน์เพื่อการดำเนินธุรกิจของบริษัท ดังนี้

1. รศ.ทรงกลด จารุสมบัติ ประธานกรรมการสรรหา กรรมการตรวจสอบ และกรรมการอิสระ ได้ไปศึกษาดูงานในโครงการ “การส่งเสริมการเพิ่มประสิทธิภาพการใช้จ่ายพลังงานและวัตถุดิบในอุตสาหกรรมแปรรูปไม้ไทยเพื่อมุ่งสู่อุตสาหกรรมแปรรูปไม้ 4.0” ณ สาธารณรัฐชีก
2. ดร.เอกรินทร์ วาสนาส่ง กรรมการ และกรรมการอิสระ ได้เข้ารับการอบรมในหลักสูตร Director Accreditation Program (DAP) รุ่นที่ 140/2017 สมาคมส่งเสริมสถาบันกรรมการบริษัทไทย
3. นายชาติ สุขสวัสดิ์ รองประธานกรรมการบริหาร ได้ไปศึกษาดูงานในโครงการ “การส่งเสริมการเพิ่มประสิทธิภาพการใช้จ่ายพลังงานและวัตถุดิบในอุตสาหกรรมแปรรูปไม้ไทยเพื่อมุ่งสู่อุตสาหกรรมแปรรูปไม้ 4.0” ณ สาธารณรัฐชีก
4. นายอารักษ์ สุขสวัสดิ์ กรรมการผู้จัดการ ได้เข้ารับการอบรมในหลักสูตร The Master of Investment Courses (Ultra Wealth Group รุ่นที่ 3) สถาบัน Ultra Wealth Group
5. นางสาวพชนัน สิงห์ภู่อำนวยการฝ่ายบัญชีและการเงิน ได้เข้ารับการอบรมในหลักสูตร “การกำหนดคุณสมบัติผู้รับผิดชอบสูงสุดในสายงานบัญชีและการเงิน (CFO) และผู้ควบคุมดูแลการทำบัญชี (สมุห์บัญชี) ของบริษัทจดทะเบียน” ตลาดหลักทรัพย์แห่งประเทศไทย

แผนการสืบทอดงาน (Succession Plan)

คณะกรรมการสรรหาได้พิจารณาและวางนโยบายเกี่ยวกับแผนการสืบทอดงาน (Succession Plan) เพื่อเตรียมความพร้อมในกรณีที่ผู้บริหารไม่สามารถปฏิบัติงานได้ เพื่อให้การดำเนินงานของบริษัทยังคงต่อเนื่อง และเป็นไปอย่างมีประสิทธิภาพ โดยได้วางแผนการสืบทอดตำแหน่งงานในหน้าที่ต่างๆ โดยบุคลากรที่มีความรู้ ความสามารถ และประสบการณ์ เพื่อให้สามารถปฏิบัติงานแทนตำแหน่งที่ว่างลงได้อย่างต่อเนื่อง หรือเพื่อการก้าวสู่ตำแหน่งที่สูงขึ้น โดยมีรายละเอียด ดังนี้

1. จัดให้ผู้บริหารระดับรองลงไปได้ทำงานร่วมกับผู้บริหารระดับสูงในสายงานที่ตัวเองมีบทบาทรับผิดชอบ การได้เข้าร่วมรับฟังการประชุมในระดับที่เป็นการมอบหมายนโยบายจากผู้บริหารระดับสูง
2. จัดเตรียมให้มีบุคลากรที่มีความสามารถเฉพาะทางให้มีความสามารถบริหารงานด้านอื่นๆ เพิ่มมากขึ้นกว่าเดิมเพื่อเตรียมรองรับในระดับตำแหน่งงานที่สูงขึ้น
3. กำหนดให้ผู้บริหารระดับรองที่มีศักยภาพเป็นผู้สืบทอดตำแหน่งงาน
4. เปิดโอกาสให้ผู้บริหารระดับรองมีโอกาสได้เข้ารับการอบรมแนวคิดเกี่ยวกับการเป็นผู้นำองค์กร การสร้างจิตสำนึกในระดับความรับผิดชอบ และความซื่อสัตย์ต่อองค์กร รวมถึงแนวทางบริหารงานบุคลากรในสายงานที่ตัวเองเป็นผู้รับผิดชอบ
5. พัฒนาให้ผู้บริหารงานระดับรองมีโอกาสได้นำเสนอแผนงานและผลการปฏิบัติงานต่อผู้บริหารระดับสูง

4. การกำกับดูแลการดำเนินงานของบริษัทย่อย

คณะกรรมการบริษัทมีกลไกในการกำกับดูแลที่ทำให้สามารถควบคุมดูแลการจัดการและรับผิดชอบการดำเนินงานของบริษัทย่อย และบริษัทร่วม ซึ่งขณะนี้ทั้งหมด 6 บริษัท คือ

บริษัท	เข้าเป็นผู้ถือหุ้นในสัดส่วน (ร้อยละ)
บริษัทย่อย	
1. บริษัท วีวี เดคคอร์ จำกัด	99.95
2. บริษัท อีซีเอฟ โฮลดิ้งส์ จำกัด	75.00
3. บริษัท อีซีเอฟ พาวเวอร์ จำกัด	99.99
4. บริษัท แพลนเนทบอร์ด จำกัด	99.99
บริษัทร่วม	
5. บริษัท เซฟ เอนเนอร์จี โฮลดิ้งส์ จำกัด	33.37
6. บริษัท พลังงานเพื่อโลกสีเขียว (ประเทศไทย) จำกัด	20

เพื่อดูแลรักษาผลประโยชน์ในเงินลงทุนของบริษัท บริษัทได้จัดส่งบุคคลเพื่อเป็นตัวแทนของบริษัทเข้าร่วมเป็นกรรมการ และผู้บริหารในตำแหน่งกรรมการผู้จัดการในบริษัทย่อย และเข้าร่วมเป็นกรรมการในบริษัทร่วม โดยขอบเขตอำนาจหน้าที่ในฐานะกรรมการ และกรรมการผู้จัดการของบริษัทย่อย จะมีรายละเอียดเช่นเดียวกันกรรมการ และกรรมการผู้จัดการของบริษัท โดยตัวแทนของบริษัทที่เข้าร่วมเป็นกรรมการในบริษัทย่อย รวมถึงบริษัทร่วม จะมีส่วนร่วมในการกำหนดนโยบายที่สำคัญต่อการดำเนินธุรกิจ อาทิ ด้านการบริหารงาน การลงทุน เป็นต้น

5. การดูแลเรื่องการใช้ข้อมูลภายใน

ตามมติที่ประชุมคณะกรรมการบริษัท (ครั้งแรกหลังแปรสภาพ) ครั้งที่ 1/2555 เมื่อวันที่ 26 ตุลาคม 2555 ได้กำหนดกำหนดระเบียบข้อบังคับในการนำข้อมูลภายในของบริษัทไปใช้ เพื่อให้เป็นไปตามหลักการกำกับดูแลกิจการที่ดีของบริษัท ดังนี้

- กรรมการ ผู้บริหาร พนักงาน และลูกจ้างของบริษัท ต้องปฏิบัติดังนี้
 - ต้องรักษาความลับ และ/หรือข้อมูลภายในของบริษัท
 - ต้องไม่นำความลับและ/หรือข้อมูลภายในของบริษัทไปเปิดเผย หรือแสวงหาผลประโยชน์แก่ตนเองหรือเพื่อประโยชน์แก่บุคคลอื่นใดไม่ว่าจะโดยทางตรงหรือทางอ้อม และไม่ว่าจะได้รับผลตอบแทนหรือไม่ก็ตาม
 - ต้องไม่ทำการซื้อขาย โอน หรือรับโอน หลักทรัพย์ของบริษัท โดยใช้ความลับ และ/หรือข้อมูลภายในบริษัท และ/หรือเข้าทำนิติกรรมอื่นใดโดยใช้ความลับ และ/หรือข้อมูลภายในของบริษัท อันอาจก่อให้เกิดความเสียหายต่อบริษัท ไม่ว่าโดยทางตรงหรือทางอ้อม

ทั้งนี้ กรรมการ ผู้บริหาร พนักงาน และลูกจ้างของบริษัท ซึ่งอยู่ในหน่วยงานที่ได้รับทราบข้อมูลภายในของบริษัทจะต้องหลีกเลี่ยงหรืองดการซื้อขายหลักทรัพย์ของบริษัทในช่วงระยะเวลา 1 เดือนก่อนการเปิดเผยการเงินต่อสาธารณชน โดยข้อกำหนดดังกล่าวให้รวมความถึงคู่สมรสและบุตรที่ยังไม่บรรลุนิติภาวะของกรรมการ ผู้บริหาร และลูกจ้างของบริษัทด้วย หากผู้ใดฝ่าฝืนระเบียบข้อบังคับดังกล่าวจะถือว่าได้กระทำความผิดร้ายแรง

- กรรมการและผู้บริหารของบริษัท รวมถึงผู้สอบบัญชีของบริษัท ต้องรายงานการเปลี่ยนแปลงการถือครองหลักทรัพย์ในบริษัทของตนเอง ตลอดจนคู่สมรส และบุตรที่ยังไม่บรรลุนิติภาวะต่อสำนักงานคณะกรรมการกำกับหลักทรัพย์และตลาดหลักทรัพย์ ตามมาตรา 59

โดยทางบริษัทได้ประกาศระเบียบข้อบังคับดังกล่าวให้กรรมการ ผู้บริหาร พนักงาน และลูกจ้างทราบโดยทั่วกัน

6. ค่าตอบแทนของผู้สอบบัญชี

บริษัทมีค่าตอบแทนของผู้สอบบัญชีสำหรับบริษัทและบริษัทย่อย โดยมีรายละเอียด ดังนี้

1. ค่าตรวจสอบบัญชีประจำปี (Audit Fee)

สำหรับปี 2560 บริษัทได้ว่าจ้างผู้สอบบัญชี ได้แก่ นายอัครเดช เปลี้นสกุล ผู้สอบบัญชีรับอนุญาตเลขทะเบียน 5389 แห่งบริษัท เอ็ม อาร์ แอนด์ แอสโซซิเอท จำกัด เป็นผู้สอบบัญชีของบริษัทและบริษัทย่อยในรอบปี 2560 โดยมีค่าตรวจสอบบัญชีประจำปีเป็นจำนวนเงินรวม 1,420,000 บาท (หนึ่งล้านสี่แสนสองหมื่นบาทถ้วน)

2. ค่าสอบทานข้อมูลทางการเงินรายไตรมาส (สามไตรมาส) (Non Audit Fee)

คิดเป็นจำนวนเงิน 780,000 บาท (เจ็ดแสนแปดหมื่นบาทถ้วน) รวมเป็นจำนวนเงินสำหรับค่าตอบแทนผู้สอบบัญชีประจำปี 2560 เท่ากับ 2,200,000 บาท (สองล้านสองแสนบาทถ้วน)

ในปี 2560 ผู้สอบบัญชีของบริษัท คือ นายอัครเดช เปลี้นสกุล ผู้สอบบัญชีรับอนุญาต เลขทะเบียน 5389 จากบริษัท เอ็ม อาร์ แอนด์ แอสโซซิเอท จำกัด ซึ่งอยู่ในรายชื่อผู้สอบบัญชีที่ได้รับความเห็นชอบจากสำนักงานคณะกรรมการกำกับหลักทรัพย์และตลาดหลักทรัพย์ และไม่มีความสัมพันธ์หรือมีส่วนได้เสียระหว่างผู้สอบบัญชีกับบริษัท/บริษัทย่อย/ผู้ถือหุ้นรายใหญ่/ผู้บริหาร รวมถึงผู้ที่เกี่ยวข้องกับบุคคลดังกล่าวแต่อย่างใด

ความรับผิดชอบต่อสังคม

บริษัทมีความมุ่งมั่นที่จะดำเนินธุรกิจภายใต้การกำกับดูแลกิจการที่ดี เพื่อเสริมสร้างความแข็งแกร่งและศักยภาพในการแข่งขัน ควบคู่ไปกับการใส่ใจดูแลรักษาสิ่งแวดล้อม มีสำนึกรับผิดชอบต่อสังคม และเพื่อการพัฒนาอย่างยั่งยืนของธุรกิจ โดยคำนึงถึงผู้ที่มีส่วนได้เสียที่เกี่ยวข้องทั้งภายในและภายนอกองค์กร ด้วยวิสัยทัศน์ “มุ่งมั่นที่จะเป็นผู้นำด้านธุรกิจเฟอร์นิเจอร์ในภูมิภาคเอเชียตะวันออกเฉียงใต้ ด้วยความเป็นเลิศในการบริหารและจัดการตามมาตรฐานสากล สู่ความพึงพอใจสูงสุด” ทั้งนี้ เพื่อให้เป็นรากฐานสำคัญที่จะนำไปสู่การเติบโตอย่างยั่งยืนของบริษัทภายใต้กรอบการดำเนินงานที่มุ่งเน้นการพัฒนาคุณภาพผลิตภัณฑ์ ความรับผิดชอบต่อ นวัตกรรมใหม่ และการกำกับดูแลกิจการ



โดยบริษัทได้วางกลยุทธ์หลักในการดำเนินธุรกิจผ่านกระบวนการบริหารความเสี่ยง และการประเมินผลกระทบต่อผู้มีส่วนได้เสียอย่างรอบด้าน มุ่งเน้นการสร้างคุณภาพ ความสมดุล ทั้งในด้านเศรษฐกิจ ด้านสังคม และด้านสิ่งแวดล้อม

กลยุทธ์ในการพัฒนาอย่างยั่งยืน

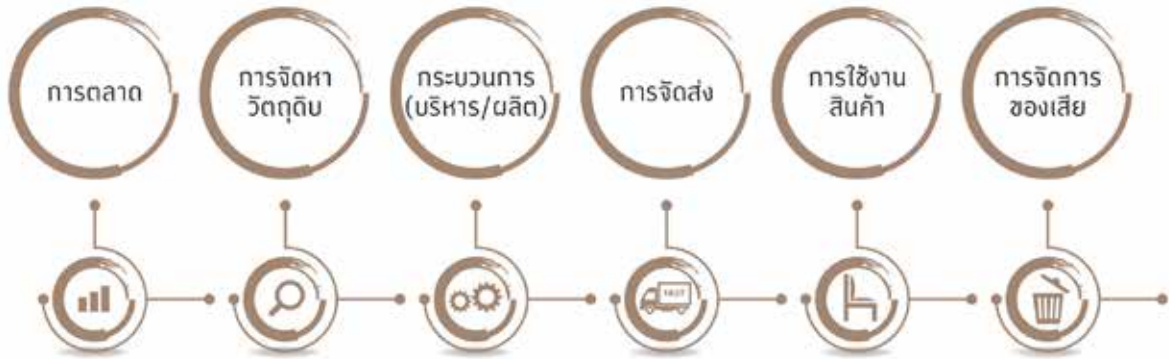
1. พัฒนาคณะเพื่อสร้างคนเก่ง ควบคู่ไปกับคนดี และมีความรับผิดชอบต่อสังคม

บริษัทกำหนดคุณลักษณะพื้นฐานที่ทุกคนในองค์กรจำเป็นต้องมี พร้อมกำหนดความสามารถตามตำแหน่งงานไว้อย่างชัดเจน เพื่อเป็นแนวทางในการพัฒนาทักษะการทำงานของพนักงาน ตลอดจนการบังคับใช้กฎ ระเบียบ ข้อบังคับ และกฎหมายต่างๆ ที่เกี่ยวข้องอย่างเคร่งครัด รวมทั้งสร้างนวัตกรรมผ่านเทคโนโลยีและการสร้างสรรค์ให้เกิดเป็นองค์กรแห่งการเรียนรู้ เพื่อสร้างคนดี คนเก่ง ให้กับบริษัท และสังคม

2. เพิ่มศักยภาพการแข่งขันด้วยสินค้าและบริการที่มีคุณภาพและมีความรับผิดชอบต่อสังคม

บริษัทกำหนดเป้าหมายเพื่อการเติบโตทางธุรกิจสร้างมูลค่าอย่างยั่งยืนให้กับผู้มีส่วนได้เสีย สร้างสรรค์ให้เกิดเป็นข้อได้เปรียบทางการแข่งขัน และลดผลกระทบต่อสังคมและสิ่งแวดล้อมในทุกกระบวนการ

กระบวนการด้านต่างๆ ที่จะเพิ่มศักยภาพการแข่งขัน



3. การสร้างสมดุลระหว่างงานและคุณภาพชีวิตของพนักงาน (Work Life Balance)

บริษัทตระหนักถึงความสำคัญของพนักงาน ถ้าพนักงานมีความสุขในการทำงาน และมีความสุขในชีวิตส่วนตัวควบคู่กันไป จะทำให้เกิดสุขภาวะในชีวิต ซึ่งจะช่วยผลักดันให้เกิดความสำเร็จ ความมั่นคง และความก้าวหน้าของพนักงาน องค์กร และสังคมร่วมกัน

4. การสร้างความไว้วางใจจากผู้มีส่วนได้เสีย

บริษัทปฏิบัติต่อผู้มีส่วนได้เสียอย่างเป็นธรรม ยึดมั่นในหลักธรรมาภิบาล ให้ความสำคัญต่อผลกระทบที่อาจเกิดขึ้นจากกระบวนการ รวมถึงรับฟังความคิดเห็นจากผู้มีส่วนได้เสียทั้งภายในและภายนอกองค์กรผ่านเวทีการประชุม และช่องทางต่างๆ เพื่อนำมาปรับปรุง ประยุกต์ใช้ให้เกิดประโยชน์ร่วมกัน พร้อมทั้งเปิดเผยข้อมูลการปฏิบัติ การดำเนินธุรกิจ การบริหารจัดการด้านต่างๆ อย่างโปร่งใส สามารถตรวจสอบได้ ผ่านทางรายงานประจำปี เว็บไซต์ และบนเวทีการประชุมสามัญผู้ถือหุ้นอย่างน้อยปีละ 1 ครั้ง



โดยบริษัทได้กำหนดกรอบจริยธรรมในการดำเนินธุรกิจ จรรยาบรรณสำหรับกรรมการบริษัท ผู้บริหาร และพนักงาน รวมถึงได้กำหนดนโยบายแนวทางการดำเนินงาน เพื่อสำนึกรับผิดชอบต่อสังคม และการพัฒนาอย่างยั่งยืนไว้ดังนี้

1. จริยธรรมในการดำเนินธุรกิจ : ความรับผิดชอบต่อผู้มีส่วนได้เสีย

ผู้ถือหุ้น

บริษัทกำหนดเป็นนโยบายและแนวทางปฏิบัติ ดังนี้

- 1) ตระหนักและให้ความสำคัญในสิทธิพื้นฐานต่างๆ ของผู้ถือหุ้น ได้แก่ สิทธิการซื้อขายหรือโอนหุ้น สิทธิในการที่จะได้รับส่วนแบ่งกำไรของกิจการ สิทธิในการได้รับและเข้าถึงข้อมูลข่าวสารของบริษัทอย่างครบถ้วน เพียงพอ และทันเวลา สิทธิในการเข้าร่วมประชุมเพื่อใช้สิทธิออกเสียงในที่ประชุมผู้ถือหุ้นเพื่อแต่งตั้งหรือถอดถอนกรรมการ แต่งตั้งผู้สอบบัญชี และเรื่องที่มีผลกระทบต่อบริษัท เช่น การเพิ่มทุนหรือลดทุน การจัดสรรเงินปันผล การแก้ไขข้อบังคับ วัตถุประสงค์ หรือหนังสือบริคณห์สนธิ เป็นต้น
- 2) ส่งเสริมและอำนวยความสะดวกในการใช้สิทธิของผู้ถือหุ้น ได้แก่
 - จัดส่งหนังสือเชิญประชุมให้ผู้ถือหุ้นทราบล่วงหน้าก่อนวันประชุมอย่างน้อย 14 วัน โดยจะระบุวัน เวลา สถานที่ และวาระการประชุม กฎเกณฑ์ต่างๆ ที่ใช้ในการประชุม ขั้นตอนการออกเสียงลงมติ ตลอดจนข้อมูลที่จะต้องใช้ประกอบการตัดสินใจอย่างครบถ้วน โดยจะเผยแพร่ข้อมูลหนังสือเชิญประชุมผู้ถือหุ้นไว้บนเว็บไซต์ของบริษัทล่วงหน้าไม่น้อยกว่า 21 วัน เพื่อเปิดโอกาสให้ผู้ถือหุ้นได้มีเวลาศึกษาข้อมูลประกอบการประชุมล่วงหน้าอย่างเพียงพอ
 - รายงานสารสนเทศสำคัญที่มีหรืออาจมีผลกระทบต่อสิทธิประโยชน์ของผู้ถือหุ้น ทั้งสารสนเทศที่รายงาน
 - ตามรอบระยะเวลาบัญชี และสารสนเทศที่รายงานตามเหตุการณ์ ตามกฎหมายและประกาศที่เกี่ยวข้องโดยไม่กระทำการใดๆ ที่มีลักษณะเป็นการจำกัดสิทธิของผู้ถือหุ้นในการเข้าถึงสารสนเทศของบริษัท
 - เปิดโอกาสให้ผู้ถือหุ้นส่วนน้อยเสนอเรื่องเพื่อบรรจุเป็นวาระการประชุม และ/หรือเสนอชื่อบุคคลเพื่อรับการพิจารณาเลือกตั้งเป็นกรรมการบริษัทในการประชุมสามัญผู้ถือหุ้นประจำปี
 - เปิดโอกาสให้ผู้ถือหุ้นส่งคำถามที่เกี่ยวข้องกับการประชุมเป็นการล่วงหน้าก่อนการประชุมผู้ถือหุ้น
 - เปิดโอกาสให้ผู้ถือหุ้นที่ไม่สามารถเข้าร่วมประชุมด้วยตนเองสามารถมอบอำนาจให้ผู้อื่นเข้าร่วมประชุมและออกเสียงลงคะแนนแทน
- 3) กำหนดแนวปฏิบัติสำหรับระเบียบวาระการประชุมสามัญผู้ถือหุ้นประจำปี เพื่อให้เป็นไปตามหลักการกำกับดูแลกิจการที่ดี และเปิดโอกาสให้ผู้ถือหุ้นซักถามประเด็นสำคัญต่างๆ ตามรายละเอียดในแต่ละวาระได้
- 4) เมื่อการประชุมผู้ถือหุ้นแล้วเสร็จ บริษัทจะเผยแพร่ผลการลงคะแนนเสียงของแต่ละวาระในการประชุมสามัญและวิสามัญผู้ถือหุ้นในวันทำการถัดไป และจัดทำรายงานการประชุมโดยแสดงข้อมูลอย่างถูกต้อง ครบถ้วน ผ่านทางเว็บไซต์ของบริษัทภายใน 14 วัน นับจากวันที่จัดการประชุม เพื่อให้ผู้ถือหุ้นสามารถตรวจสอบได้
- 5) บริษัทจะนำเทคโนโลยีมาใช้ในการประชุมผู้ถือหุ้น ทั้งการลงทะเบียนผู้ถือหุ้น การนับคะแนนเสียงในแต่ละวาระ และการประกาศผลการลงคะแนนเสียง เพื่อให้การดำเนินการประชุมสามารถกระทำด้วยความรวดเร็ว ถูกต้อง และแม่นยำ
- 6) บริษัทมีการจัดกิจกรรมเยี่ยมชมกิจการ (Company Visit) การประชุมนักวิเคราะห์ และเข้าร่วมกิจกรรมบริษัทจดทะเบียนพบนักลงทุน (Opportunity Day) เพื่อเหล่านีเป็นการเพิ่มช่องทางการสื่อสารให้กับผู้ถือหุ้น นักวิเคราะห์ และนักลงทุน เพื่อสามารถติดตามและรับทราบข้อมูลจากทางบริษัทได้ โดยในรอบปี 2560 บริษัทได้จัดการประชุม นักวิเคราะห์หลักทรัพย์ทั้งในรูปแบบกลุ่มใหญ่ และกลุ่มย่อยเป็นจำนวน 4 ครั้ง และได้จัดกิจกรรมบริษัทจดทะเบียนพบนักลงทุน เพื่อนำเสนอผลการดำเนินงานประจำไตรมาสที่ 3 ปี 2560 ที่ผ่านมา
- 7) บริษัทมีการจ่ายเงินปันผลให้กับผู้ถือหุ้นอย่างเหมาะสม และสม่ำเสมอ และมีอัตราการจ่ายเงินปันผลเป็นไปตามนโยบายการจ่ายเงินปันผลตามที่บริษัทได้กำหนดไว้

ลูกค้า

บริษัทกำหนดเป็นนโยบายและแนวทางปฏิบัติ ดังนี้

- 1) ดำเนินธุรกิจด้านการผลิต จำหน่ายสินค้าที่มีความปลอดภัยต่อการใช้งาน คำนึงถึงสุขภาพของผู้ใช้งาน และการให้บริการหลังการขายที่สร้างความพึงพอใจสูงสุดให้กับลูกค้า
- 2) มุ่งมั่นที่จะพัฒนาสินค้าที่เพิ่มคุณค่าในการใช้งานต่อผู้บริโภค
- 3) ดำเนินธุรกิจโดยยึดถือความซื่อสัตย์ สุจริต และเป็นธรรม และไม่กระทำการใดๆ ที่เป็นการละเมิดสิทธิของลูกค้า รักษาความลับทางการค้าของลูกค้า ไม่นำไปใช้เพื่อประโยชน์ของตนเองหรือผู้ที่เกี่ยวข้องโดยมิชอบ และหากบริษัท ตรวจพบการกระทำความผิดในลักษณะดังกล่าว ผู้กระทำในฐานะพนักงาน หรือลูกจ้างของบริษัทจะต้องถูกดำเนินคดี ตามกฎหมาย
- 4) ไม่เรียกรับ หรือยินยอมที่จะรับทรัพย์สิน หรือประโยชน์อื่นใดที่ไม่สุจริตจากลูกค้าทั้งทางตรงและทางอ้อม
- 5) ยึดหลักการปฏิบัติตามข้อตกลงทางการค้า ในกรณีที่ไม่สามารถปฏิบัติได้ จะมีกระบวนการแจ้งข้อมูลต่อลูกค้า เป็นการล่วงหน้า และร่วมกันหาแนวทางการปรับปรุง แก้ไข เพื่อป้องกันไม่ให้เกิดความเสียหาย
- 6) จัดให้มีช่องทางการสื่อสาร เพื่อให้ลูกค้าสามารถร้องเรียนต่อบริษัท และคำร้องเรียนจากลูกค้าจะได้รับการเอาใจใส่ และดำเนินการแก้ไขปัญหาที่อาจจะเกิดขึ้นให้กับลูกค้าอย่างเป็นธรรม ผ่านช่องทางการติดต่อสื่อสารทั้งทางโทรศัพท์ ที่หมายเลข 0-2152-7301-4 โทรสาร 0-2152-7305 หรือ www.elegathai.com, www.ecf-furniture.com หรือ ทาง Fan Page Facebook : ELEGA Furniture ซึ่งในรอบปีที่ผ่านมา บริษัทสามารถตอบสนองจัดการข้อร้องเรียน แก้ไขได้สำเร็จร้อยละ 90 และอยู่ระหว่างการจัดหาแนวทางเพื่อสร้างความพึงพอใจของลูกค้าให้อยู่ในระดับที่สูงขึ้นจากเดิม
- 7) สร้างสัมพันธ์ภาพและความเข้าใจที่ดีต่อกัน แลกเปลี่ยนความรู้ ร่วมกันพัฒนาและเพิ่มคุณค่าให้แก่สินค้าอย่างต่อเนื่อง โดยในประเด็นนี้ ทางทีมงานด้านการตลาดของบริษัทจะมีการเข้าพบและร่วมประชุมกับลูกค้าทั้งในประเทศ และต่างประเทศตามตารางเวลาที่ได้มีการวางแผนไว้เป็นประจำทุกปี เพื่อรับฟังปัญหา อุปสรรคในการทำงาน ร่วมกันในช่วงเวลาที่ผ่านมา หาแนวทางการปรับปรุง และพัฒนาให้ดีขึ้นกว่าเดิม นอกจากนี้ ในทุกๆ ปี บริษัทจะจัดกิจกรรมการเพื่อลูกค้าในกลุ่มร้านค้าส่งและร้านค้าปลีกรายย่อย (Dealer) เข้าเยี่ยมชมผลิตภัณฑ ที่ทางบริษัทได้พัฒนารูปแบบสินค้าขึ้นใหม่เป็นประจำทุกปี พร้อมกับจัดรายการส่งเสริมการขาย เพื่อเป็นการ พบปะและร่วมแลกเปลี่ยนแนวทางการพัฒนาสินค้า ตลอดจนรับข้อเสนอแนะ และหารือแนวทางการแก้ปัญหา ในทางการค้าระหว่างกันเป็นประจำทุกปี

ภาพการจัดงานเลี้ยงขอบคุณ ลูกค้า Costa ประจำปี 2560



คู่ค้าและเจ้าหนี้การค้า

บริษัทกำหนดเป็นนโยบายและแนวทางปฏิบัติ ดังนี้

- 1) ปฏิบัติต่อคู่ค้าด้วยความเสมอภาค เป็นธรรม และคำนึงถึงผลประโยชน์ร่วมกันเป็นสำคัญ
- 2) คัดเลือกคู่ค้าที่มีการดำเนินธุรกิจตามกฎหมาย ปฏิบัติตามมาตรฐานการผลิต มาตรฐานความปลอดภัย และเป็นมิตรต่อสิ่งแวดล้อม
- 3) รักษาความลับหรือข้อมูลทางการค้าของคู่ค้า ไม่นำไปใช้เพื่อประโยชน์ของตนเองหรือผู้ที่เกี่ยวข้องโดยมิชอบ
- 4) สร้างสัมพันธ์ภาพและความเข้าใจที่ดีต่อกัน แลกเปลี่ยนความรู้ ร่วมกันพัฒนาและเพิ่มคุณค่าให้แก่วัตถุดิบและสินค้าที่ทางบริษัทมีการสั่งซื้ออย่างต่อเนื่อง โดยในประเด็นนี้ ทางทีมงานด้านจัดซื้อของบริษัทจะมีการเข้าพบและร่วมประชุมกับคู่ค้าทั้งในประเทศและต่างประเทศตามตารางเวลาที่ได้มีการวางแผนไว้ เพื่อเสนอแนะปัญหา อุปสรรคในการทำงานร่วมกันในช่วงเวลาที่ผ่านมา เพื่อหาแนวทางการปรับปรุง และพัฒนาให้ดีขึ้นกว่าเดิม
- 5) การซื้อสินค้าและบริการจากคู่ค้าจะเป็นไปตามเงื่อนไขทางการค้า โดยจะปฏิบัติตามสัญญาที่ทำร่วมกันอย่างเคร่งครัด เพื่อสร้างความสัมพันธ์ที่จะก่อให้เกิดประโยชน์ในระยะยาวกับทั้งสองฝ่าย
- 6) ยึดหลักการปฏิบัติตามข้อตกลงทางการค้า ในกรณีที่ไม่สามารถปฏิบัติได้ จะมีกระบวนการแจ้งข้อมูลต่อคู่ค้าเป็นการล่วงหน้า และร่วมกันหาแนวทางการปรับปรุง แก้ไข เพื่อป้องกันไม่ให้เกิดความเสียหาย
- 7) ไม่เรียกรับ หรือยินยอมที่จะรับทรัพย์สิน หรือผลประโยชน์อื่นใดที่อยู่นอกเหนือข้อตกลงทางการค้า โดยผู้เกี่ยวข้องกับกิจกรรมจัดหา จัดซื้อ จัดจ้างต้องไม่รับผลประโยชน์ไม่ว่าทางตรง หรือทางอ้อมจากคู่ค้า และต้องวางตัวเป็นกลาง ไม่มีความสัมพันธ์ใกล้ชิดจนอาจจะมีผลกระทบต่อการตัดสินใจ

คู่แข่งทางการค้า

บริษัทกำหนดเป็นนโยบายและแนวทางปฏิบัติ ดังนี้

- 1) การปฏิบัติตามกรอบกติกา การแข่งขันด้วยความเป็นธรรม ดำเนินกิจการด้วยความโปร่งใส ภายใต้การค้าและการแข่งขันที่เป็นธรรม รวมถึงหลีกเลี่ยงวิธีการที่ไม่สุจริต เพื่อทำลายคู่แข่งทางการค้า
- 2) ไม่ทำลายชื่อเสียงของคู่แข่งทางการค้าด้วยการกล่าวให้ร้าย
- 3) ไม่ละเมิดทรัพย์สินทางปัญญา/ลิขสิทธิ์
- 4) ไม่แสวงหาข้อมูลที่เป็นความลับของคู่แข่งทางการค้าด้วยวิธีการที่ไม่สุจริตหรือไม่เหมาะสม

เจ้าหนี้

บริษัทกำหนดเป็นนโยบายและแนวทางปฏิบัติ ดังนี้

- 1) การปฏิบัติตามเงื่อนไขที่มีต่อเจ้าหนี้สถาบันการเงินตามข้อตกลงการกู้ยืมที่มีอย่างเคร่งครัด
- 2) การปฏิบัติต่อเจ้าหนี้ทุกกลุ่มอย่างเสมอภาคและเป็นธรรม
- 3) บริหารงานเพื่อให้เจ้าหนี้มั่นใจในฐานะทางการเงิน และผลการดำเนินงานของบริษัท ซึ่งแสดงถึงการมีความสามารถที่จะชำระหนี้ได้ตรงตามกำหนดเวลา รวมถึงการรักษาไว้ซึ่งอัตราส่วนทางการเงินให้เป็นไปตามเงื่อนไขที่ระบุไว้ในสัญญาการกู้ยืมเงินโดยเจ้าหนี้อย่างเคร่งครัด
- 4) เปิดเผยข้อมูลผลการดำเนินงานและฐานะทางการเงินอย่างถูกต้อง ตรงเวลา
- 5) ในกรณีที่มีโอกาสจะเกิดการผิดนัดชำระหนี้หรือไม่สามารถปฏิบัติตามเงื่อนไขที่เจ้าหนี้และลูกหนี้ได้ตกลงไว้ร่วมกัน ทางลูกหนี้จะรีบแจ้งให้เจ้าหนี้รับทราบเป็นการล่วงหน้าเพื่อร่วมกันหาแนวทางแก้ไขและป้องกันไม่ให้เกิดความเสียหาย
- 6) มีการจัดประชุมเพื่อพบปะเจ้าหนี้สถาบันการเงิน และจัดเข้าเยี่ยมชมกิจการเป็นประจำทุกปี ทั้งนี้ เพื่อรับทราบนโยบายการดำเนินธุรกิจและแผนการดำเนินงานในปีต่อไป รวมถึงสร้างความมั่นใจในการดำเนินธุรกิจต่อเจ้าหนี้

พนักงาน

บริษัทกำหนดเป็นนโยบายและแนวทางปฏิบัติ ดังนี้

- 1) ให้ความสำคัญกับพนักงานทุกระดับของบริษัท โดยปฏิบัติกับพนักงานอย่างเท่าเทียมกัน ด้วยความเป็นธรรม
- 2) ให้ผลตอบแทนที่เหมาะสมกับความรู้ความสามารถของพนักงานแต่ละคน ควบคู่ไปกับการมุ่งเน้นการพัฒนาศักยภาพ และความรู้ความสามารถอย่างต่อเนื่อง เพื่อสร้างโอกาสในการเจริญเติบโตทางด้านอาชีพการงานตามศักยภาพของแต่ละบุคคล โดยมีแนวปฏิบัติคือ ทางฝ่ายทรัพยากรบุคคล หรือพนักงานท่านนั้น หากพิจารณาเห็นว่า หลักสูตรการอบรม หรือทบทวนความรู้ใดมีความเหมาะสมและมีการความสนใจที่จะขอสมัครเพื่อเข้ารับการอบรม ก็สามารถเสนอเรื่องขึ้นมาต่อฝ่ายทรัพยากรบุคคลได้ โดยฝ่ายทรัพยากรบุคคลจะเป็นผู้พิจารณาความเหมาะสมของหลักสูตร โดยจะพิจารณาจากความรู้ ทักษะที่สอดคล้องกับการปฏิบัติงานที่จะได้รับภายหลังจากการเข้ารับการอบรมเป็นสำคัญ
- 3) จัดทำ Succession Management ด้วยเป้าหมายเพื่อการรักษาไว้ซึ่งบุคลากรที่ดี และพัฒนาบุคลากรเหล่านั้นให้มีความสามารถในการปรับตัวต่อการเปลี่ยนแปลง รวมถึงการสืบทอดตำแหน่งงานต่อไปได้
- 4) ให้ความสำคัญกับการดูแลรักษาสุขภาพแวดล้อมในการทำงาน โดยคำนึงถึงความปลอดภัยในการทำงานและคุณภาพชีวิตของพนักงานเป็นสำคัญ โดยมีวัตถุประสงค์เพื่อลดจำนวนการเกิดอุบัติเหตุ โดยเฉพาะอย่างยิ่งในกรณีของพนักงานที่ปฏิบัติหน้าที่อยู่ในกระบวนการผลิต บริษัทมีแนวทางปฏิบัติเพื่อความปลอดภัยคือ พนักงานทุกคนจะต้องสวมถุงมือ ผ้าปิดปาก ที่ปิดหู และรองเท้าผ้าใบในขณะที่ปฏิบัติงานตลอดเวลา โดยจะพิจารณาจากกระบวนการทำงานที่พนักงานแต่ละคนรับผิดชอบในส่วนงานนั้นๆ เป็นสำคัญ เช่น หากปฏิบัติงานในบริเวณที่มีเสียงดัง พนักงานจะต้องสวมที่ปิดหู เป็นต้น
- 5) การเคารพซึ่งสิทธิมนุษยชน ศักดิ์ศรี และสิทธิขั้นพื้นฐานในการทำงานตลอดจนไม่เปิดเผยหรือส่งผ่านข้อมูลหรือความลับของพนักงานต่อบุคคลภายนอกหรือผู้ที่ไม่มีส่วนเกี่ยวข้อง
- 6) ปฏิบัติต่อพนักงานภายใต้กรอบของกฎหมาย ระเบียบ ข้อบังคับที่เกี่ยวข้องกับการปฏิบัติงาน
- 7) ส่งเสริมความเท่าเทียมกันในการจ้างแรงงาน ไม่เลือกปฏิบัติ ไม่กีดกันทางเพศ สีผิว เชื้อชาติ ศาสนา อายุ ความพิการ หรือสถานะอื่นใดที่ไม่ได้เกี่ยวข้องโดยตรงกับการปฏิบัติงาน
- 8) ส่งเสริมให้พนักงานมีส่วนร่วมในการกำหนดทิศทางการดำเนินงานและการพัฒนาบริษัท
- 9) จัดให้มีสวัสดิการและสิทธิประโยชน์ที่เหมาะสมแก่พนักงาน อาทิ การรักษาพยาบาล การตรวจสุขภาพประจำปี การทำประกันชีวิตให้กับพนักงาน และกองทุนสำรองเลี้ยงชีพ เป็นต้น โดยในส่วนของ การตรวจสุขภาพของพนักงาน จะมีกำหนดเวลาการตรวจตั้งแต่เริ่มเข้างาน และระหว่างการทำงานเป็นประจำในแต่ละปี และในส่วนของแรงงานต่างด้าว บริษัทได้จัดให้สำนักงานประกันสังคม จังหวัดระยอง เข้าให้ข้อมูลและความรู้งานประกันสังคมแก่แรงงานต่างด้าว
- 10) เปิดโอกาสให้พนักงานมีช่องทางในการติดต่อสื่อสาร เสนอแนะและร้องทุกข์เกี่ยวกับการทำงาน ซึ่งข้อเสนอต่างๆ จะได้รับการพิจารณาและกำหนดวิธีการแก้ไข เพื่อให้เกิดประโยชน์แก่ทุกฝ่าย และสร้างความสัมพันธ์ที่ดีในการทำงานร่วมกัน
- 11) ส่งเสริมการมีส่วนร่วมของพนักงานทุกระดับในการดำเนินกิจกรรมด้านความรับผิดชอบต่อสังคม

ชุมชนและสังคม และสิ่งแวดล้อม

บริษัทกำหนดเป็นนโยบายและแนวทางปฏิบัติ ดังนี้

- 1) ให้ความสำคัญและรับผิดชอบต่อชุมชนและสังคมใกล้เคียง รวมถึงสนับสนุนกิจกรรมสาธารณประโยชน์ของชุมชน ตลอดจนพัฒนาสภาพแวดล้อมของชุมชนและสังคม เพื่อชีวิตความเป็นอยู่ที่ดีขึ้น นอกจากนี้ บริษัทยังตอบแทนชุมชนและสังคม โดยการบริจาคเงินเพื่อการกุศลอย่างสม่ำเสมอ
- 2) ไม่ดำเนินธุรกิจที่ส่งผลกระทบต่อความเสียหายต่อสังคม และไม่ละเมิดสิทธิของบุคคลอื่นผู้อยู่อาศัยในชุมชนและสังคม
- 3) กำหนดให้มีมาตรการป้องกันและแก้ไขผลกระทบที่จะเกิดขึ้นต่อชุมชนและสังคม อันเนื่องมาจากการดำเนินงานของบริษัท
- 4) ส่งเสริมการอนุรักษ์วัฒนธรรม และขนบธรรมเนียมประเพณีของท้องถิ่น

- 5) ให้ความร่วมมือกับหน่วยงานต่างๆ ในการพัฒนาชุมชนและสังคมโดยรอบให้มีความน่าอยู่ หรือมีระดับคุณภาพชีวิตที่ดีขึ้นจากเดิม
- 6) ดำเนินธุรกิจให้สอดคล้องตามกฎหมาย กฎระเบียบ และนโยบายด้านสิ่งแวดล้อม โดยคำนึงถึงผลกระทบต่อทรัพยากรธรรมชาติและสิ่งแวดล้อม
- 7) ส่งเสริมระบบการจัดการด้านสิ่งแวดล้อม ตั้งแต่การใช้ทรัพยากรอย่างประหยัด มีมาตรการบำบัด และฟื้นฟูการทดแทน การเฝ้าระวังและป้องกันผลกระทบต่อทรัพยากรธรรมชาติและสิ่งแวดล้อมอย่างยั่งยืน
- 8) ปลุกจิตสำนึกและส่งเสริมการให้ความรู้ และอบรมแก่พนักงานทุกระดับในเรื่องการรักษาสิ่งแวดล้อม
- 9) ส่งเสริมการใช้เทคโนโลยี เครื่องจักร และวัตถุดิบที่ใช้ในกระบวนการผลิตที่เป็นมิตรต่อสิ่งแวดล้อม
- 10) สำหรับแนวทางปฏิบัติเพื่อความเป็นมิตรต่อสิ่งแวดล้อมนั้น ในกระบวนการผลิตของบริษัทเนื่องจากวัตถุดิบหลักคือ ไม้ยางพารา และไม้ปาร์ติเคิลบอร์ด เศษวัสดุที่เหลือจากกระบวนการผลิต และวิธีการบริหารจัดการเพื่อลดผลกระทบต่อกระบวนการผลิตของบริษัท

โดยที่ผ่านมาจนถึงปัจจุบัน บริษัทไม่เคยได้รับข้อร้องเรียนหรือมีข้อพิพาทกับชุมชนในพื้นที่บริเวณใกล้เคียงกับโรงงานในประเด็นที่เกี่ยวกับสิ่งแวดล้อมหรือผลกระทบต่อกระบวนการผลิตของบริษัทแต่อย่างใด

2. การประกอบธุรกิจอย่างเป็นธรรม

นับตั้งแต่ก่อตั้งบริษัทในปี 2542 นโยบายสำคัญที่บริษัทยึดถือมาอย่างต่อเนื่องยาวนานนับตั้งแต่เริ่มต้นการดำเนินธุรกิจคือการประกอบธุรกิจด้วยความเป็นธรรม ซึ่งบริษัทให้ความสำคัญต่อการดำเนินงานที่เอาใจใส่ต่อผู้ที่มีส่วนได้เสียในทุกๆ ฝ่าย ดำเนินธุรกิจอย่างถูกต้องตามข้อกำหนด ข้อบังคับ ระเบียบและวิธีการปฏิบัติตามหลักการที่หน่วยงานที่กำกับดูแลได้กำหนดเอาไว้ นอกจากนี้ยังได้ปลูกฝังหลักการนี้ให้กับพนักงานในทุกระดับปฏิบัติหน้าที่ด้วยความรับผิดชอบและมีความเป็นธรรม ทั้งการปฏิบัติต่อพนักงานด้วยกันเอง การปฏิบัติต่อลูกค้า ผู้บริโภค คู่แข่งทางการค้า คู่ค้า ชุมชน และสังคม ตระหนักถึงการรักษาความลับ การกำหนดนโยบายการใช้ข้อมูลภายใน การเคารพในหลักสิทธิมนุษยชน ตลอดจนไม่ปฏิบัติตนอันอาจก่อให้เกิดความขัดแย้งทางผลประโยชน์ การไม่ละเมิดทรัพย์สินทางปัญญา การต่อต้านการทุจริตคอร์รัปชัน โดยสามารถแบ่งแนวปฏิบัติ ได้ดังนี้

2.1 การส่งเสริมการแข่งขันทางการค้าโดยเสรี

บริษัทได้กำหนดขั้นตอนการดำเนินงานที่เป็นระบบ ได้แก่ ระบบการจำหน่ายสินค้าผ่านช่องทางต่างๆ ซึ่งกว่าร้อยละ 52 เป็นการส่งออกสินค้าไปจำหน่ายในต่างประเทศ ลูกค้าหลักของบริษัทคือ ลูกค้าในประเทศญี่ปุ่น และรองลงมาคือ การผลิตและจำหน่ายสินค้าให้กับลูกค้าในกลุ่มร้านค้าปลีกขนาดใหญ่ (Modern Trade) ภายในประเทศ ซึ่งลูกค้าแต่ละรายมีระบบการสั่งซื้อสินค้า ตรวจสอบคุณภาพสินค้า และการส่งมอบสินค้าเป็นไปตามระบบและหลักการที่กำหนดไว้ โดยบริษัทมั่นใจถึงกระบวนการนำเสนอขายสินค้าต่อลูกค้าที่มีความเป็นธรรม และไม่มีลักษณะการผูกขาดเพื่อจำหน่ายสินค้าให้กับลูกค้าเพียงรายใดรายหนึ่งแต่อย่างใด สำหรับระบบและขั้นตอนการจัดหา จัดซื้อวัตถุดิบ และสินค้าที่จะนำมาใช้ในกระบวนการผลิต ทางหน่วยงานจัดซื้อจะต้องดำเนินการเปรียบเทียบราคา คุณภาพ เงื่อนไขทางการค้า ตามหลักการที่กำหนดไว้ทุกครั้ง เพื่อให้ลูกค้าได้มีโอกาสนำเสนอสินค้าให้กับทางบริษัทได้พิจารณาเปรียบเทียบ ซึ่งที่ผ่านมาบริษัทได้รับประโยชน์จากการยึดมั่นในระบบการคัดกรอง พิจารณาและเปรียบเทียบคุณภาพและราคาจากคู่ค้าเสมอมา

2.2 นโยบายป้องกันความขัดแย้งทางผลประโยชน์ (Conflict of Interest)

บริษัทมีนโยบายที่ห้ามมิให้กรรมการ ผู้บริหาร และพนักงานใช้โอกาสจากการเป็นกรรมการ ผู้บริหาร หรือพนักงานของบริษัทแสวงหาผลประโยชน์ส่วนตน โดยได้กำหนดเป็นนโยบายและแนวทางปฏิบัติ ดังนี้

- 1) ดำเนินการกับความขัดแย้งทางผลประโยชน์หรือรายการที่เกี่ยวข้องกันอย่างรอบคอบ ซื่อสัตย์ เป็นธรรม สมเหตุสมผล มีกระบวนการที่โปร่งใสในการอนุมัติเข้าทำรายการ โดยคำนึงถึงผลประโยชน์ของบริษัทเป็นสิ่งสำคัญ กรรมการบริษัทผู้มีส่วนได้เสียไม่มีสิทธิออกเสียง และเปิดเผยข้อมูลอย่างถูกต้อง ครบถ้วน เป็นไปตามหลักเกณฑ์ของสำนักงาน

คณะกรรมการกำกับหลักทรัพย์หรือตลาดหลักทรัพย์ และตลาดหลักทรัพย์แห่งประเทศไทย

- 2) กรณีที่จำเป็นต้องทำรายการเพื่อประโยชน์ของบริษัท ให้ทำรายการนั้นเสมือนการทำรายการกับบุคคลภายนอกที่มีข้อตกลงทางการค้าในลักษณะเดียวกับที่วิญญูชนพึงกระทำกับคู่สัญญาทั่วไป ด้วยอำนาจต่อรองทางการค้าที่ปราศจากอิทธิพลในการเป็นกรรมการ ผู้บริหาร หรือบุคคลที่เกี่ยวข้อง และต้องไม่มีส่วนในการพิจารณาอนุมัติ นอกจากนี้ จะต้องปฏิบัติตามหลักเกณฑ์การเปิดเผยข้อมูลตามที่หน่วยงานที่เกี่ยวข้องได้กำหนดข้อปฏิบัติเอาไว้
- 3) ต้องไม่กระทำการใดๆ อันเป็นการขัดต่อผลประโยชน์ทางธุรกิจกับบริษัท ได้แก่ การทำให้บริษัทเสียผลประโยชน์หรือได้รับประโยชน์น้อยกว่าที่ควรจะเป็น หรือเป็นการแบ่งผลประโยชน์จากบริษัท
- 4) ห้ามไม่ให้กระทำการใดๆ อันเป็นการแข่งขันกับกิจการของบริษัท
- 5) ห้ามมิให้กรรมการ ผู้บริหาร พนักงาน และลูกจ้างของบริษัท รวมถึงคู่สมรสและบุตรของบุคคลดังกล่าว แสวงหาผลประโยชน์ในกิจการส่วนตัวกับบริษัท เช่น กระทำการใดๆ เพื่อขายสินค้าและบริการให้กับบริษัท หากมีการกระทำนั้นๆ ต้องทำเอกสารชี้แจงและเปิดเผยข้อมูลให้บริษัททราบในทุกกรณี
- 6) กรรมการบริษัท และผู้บริหาร ต้องรายงานการมีส่วนได้เสียของตนเองและบุคคลที่อาจมีความขัดแย้งตามหลักเกณฑ์ที่กำหนด

2.3 การเคารพสิทธิมนุษยชน

บริษัทตระหนักถึงการเคารพต่อหลักสิทธิมนุษยชน โดยไม่มีการแบ่งแยกถิ่นกำเนิด เชื้อชาติ เพศ อายุ สีมืด ศาสนา ฐานะชาติตระกูล การศึกษา หรือสถานะอื่นใดที่ไม่มีความเกี่ยวข้องและส่งผลกระทบต่อการทำงาน พนักงานในทุกๆ ระดับ จะได้รับการคุ้มครองสิทธิด้านความปลอดภัยส่วนบุคคลในการปฏิบัติงาน การมีสถานที่ทำงานที่สะอาด ปลอดภัย และถูกสุขลักษณะ การให้สิทธิเสรีภาพเพื่อสิทธิทางการเมือง แต่ทั้งนี้จะต้องไม่แอบอ้างความเป็นพนักงาน หรือนำทรัพย์สิน อุปกรณ์ หรือเครื่องมือใดๆ ของบริษัทไปใช้เพื่อประโยชน์ในการดำเนินการใดๆ ที่เกี่ยวข้องกับทางการเมือง ซึ่งบริษัทมีนโยบายเป็นกลางทางการเมือง โดยจะไม่ให้การสนับสนุน หรือกระทำการอันเป็นการฝักใฝ่พรรคการเมืองใดพรรคการเมืองหนึ่ง นอกจากนี้ บริษัทจะเข้าดำเนินการแก้ไขปัญหาความขัดแย้งที่อาจเกิดขึ้นตามหลักนิติธรรม ไม่มีนโยบายการจ้างงานเด็ก โดยไม่พิจารณาถึงบุคคลที่มีอายุต่ำกว่า 18 ปี เข้าทำงาน การพิจารณาจ่ายค่าแรงงานและค่าจ้าง ด้วยความเป็นธรรม และในทุกๆ ปี บริษัทจะจัดให้มีกิจกรรมประชุมประจำปี ซึ่งวันดังกล่าวพนักงานจะได้เข้าพบและรับทราบถึงนโยบายการดำเนินธุรกิจที่จะเกิดขึ้นในรอบปีนั้นๆ รวมถึงข้อคิด หลักการทำงาน หลักการใช้ชีวิตจากผู้บริหารบริษัท รวมถึงการจัดกิจกรรมเพื่อเสริมสร้างความรัก ความสามัคคีภายในองค์กร ทั้งนี้ ที่ผ่านมามีบริษัทยังไม่เคยได้รับข้อร้องเรียนเกี่ยวกับการละเมิดสิทธิมนุษยชนแต่อย่างใด

2.4 การไม่สนับสนุนให้เกิดการล่วงละเมิดทรัพย์สินทางปัญญา

เนื่องจากในทุกๆ ปี บริษัทจะต้องมีการออกแบบและพัฒนาสินค้า เพื่อนำเสนอต่อลูกค้าโดยเกิดขึ้นเป็นประจำ บริษัทให้หลักการต่อฝ่ายออกแบบและพัฒนาผลิตภัณฑ์ (Research and development) โดยยึดหลักการที่จะไม่ล่วงละเมิดทรัพย์สินทางปัญญา ไม่ลอกเลียนหรือนำทรัพย์สินทางปัญญาของผู้อื่นมาใช้โดยไม่ได้รับอนุญาต โดยบริษัทได้เปิดโอกาสให้แจ้งข้อร้องเรียนกรณีพบเห็นการละเมิดทรัพย์สินทางปัญญาได้ที่

จดหมายส่งถึง

รศ. ดร.มนตรี โสคติยานุรักษ์

ประธานกรรมการตรวจสอบ / กรรมการอิสระ หรือ

นายอาร์กซ์ สุขสวัสดิ์

กรรมการผู้จัดการ หรือ

สำนักงานเลขานุการบริษัท

บริษัท อีสต์โคสต์เฟออร์นิเทค จำกัด (มหาชน)

เลขที่ 25/28 หมู่ 12 ตำบลบึงคำพร้อย อำเภอลำลูกกา จังหวัดปทุมธานี 12150

E-mail ส่งถึงสำนักงานเลขานุการบริษัท : cg@eastcoast.co.th หรือฝ่ายทรัพยากรบุคคล : hrrayong@eastcoast.co.th

2.5 การต่อต้านการทุจริตคอร์รัปชัน

บริษัทได้ประกาศเจตนารมณ์เป็นแนวร่วมปฏิบัติ (Collective Action Coalition) ของภาคเอกชนไทยในการต่อต้านการทุจริตเป็นที่เรียบร้อยแล้ว โดยในแผนงานส่วนต่อไปที่จะดำเนินการคือ การนำเสนอร่างนโยบายการต่อต้านการทุจริตคอร์รัปชัน และสร้างระบบในการป้องกันการทุจริตในองค์กร นอกจากนี้ ภายหลังจากที่ร่างนโยบายดังกล่าวผ่านการพิจารณาอนุมัติที่ประชุมคณะกรรมการบริษัทแล้ว บริษัทจะดำเนินการสื่อสารประชาสัมพันธ์แนวคิดในการต่อต้านการทุจริตคอร์รัปชัน ให้ผู้มีส่วนได้เสียของบริษัทได้รับทราบ โดยออกจดหมายถึงคู่ค้าและลูกค้าของบริษัท ในการงดให้/รับสิ่งตอบแทนทั้งในรูปของเงินสด สิ่งของ หรือของขวัญ และแจ้งถึงกระบวนการที่เปิดโอกาสให้คู่ค้า และลูกค้าที่ไม่ได้รับการปฏิบัติที่เป็นธรรม ได้ร้องเรียนและได้รับการแก้ไข รวมถึงจะจัดการประชุมและสื่อสารให้พนักงานทุกฝ่ายงานของบริษัทได้รับทราบนโยบายและแนวปฏิบัติในการต่อต้านการทุจริตนี้อย่างต่อเนื่อง

3. นโยบายด้านการดำเนินธุรกิจเพื่อการพัฒนาธุรกิจอย่างยั่งยืน

ด้วยวิสัยทัศน์ขององค์กร บริษัทได้วางกลยุทธ์ในการดำเนินธุรกิจในรอบปี 2560 ที่ผ่านมา ด้วยการบริหารความเสี่ยงจากธุรกิจหลักด้านการเป็นผู้ผลิตและจำหน่ายเฟอร์นิเจอร์ไม้ปาดิเคิลบอร์ด และไม้ยางพารา ไปสู่ธุรกิจที่จะสามารถสร้างรายได้ที่มั่นคง ควบคู่กับการดูแลรักษาสิ่งแวดล้อม ด้วยการเข้าดำเนินธุรกิจด้านโรงไฟฟ้าพลังงานทดแทน ได้แก่ ธุรกิจโรงไฟฟ้าพลังงานชีวมวล และโรงไฟฟ้าพลังงานแสงอาทิตย์ ซึ่งในรอบปี 2560 ที่ผ่านมา บริษัทได้เริ่มเข้าลงทุนอย่างจริงจัง และเริ่มเห็นผลลัพธ์จากการได้รับส่วนแบ่งกำไรจากเงินลงทุนในโครงการโรงไฟฟ้าพลังงานชีวมวล ที่ได้เข้าลงทุนผ่านบริษัท เซฟ เอนเนอร์จี โฮลดิ้งส์ จำกัด สำหรับโครงการโรงไฟฟ้าของบริษัท ไพร์ซ ออฟ วู้ด กรีน เอนเนอร์จี จำกัด ซึ่งเป็นโรงไฟฟ้าพลังงานชีวมวล ขนาดกำลังการผลิตติดตั้ง 7.5 เมกะวัตต์ ซึ่งเริ่มมีรายได้จากการจำหน่ายไฟฟ้าเชิงพาณิชย์ นับตั้งแต่ช่วงไตรมาสที่ 3 ของปี 2560

อย่างไรก็ตาม บริษัทคาดว่าจะเริ่มรับรู้ส่วนแบ่งจากเงินลงทุนในโครงการโรงไฟฟ้าพลังงานทดแทนที่ได้เข้าลงทุนเพิ่มขึ้นอย่างต่อเนื่องสำหรับปีต่อไป

4. นโยบายการบริหารจัดการความเสี่ยง

บริษัทให้ความสำคัญต่อการบริหารจัดการความเสี่ยง โดยคำนึงถึงปัจจัยที่เกิดจากความผันผวนในด้านเศรษฐกิจทั้งภายในและภายนอกประเทศเป็นอย่างมาก ปัจจัยเหล่านี้ส่งผลต่อความต้องการการบริโภคสินค้าของบริษัท ซึ่งจัดอยู่ในกลุ่ม Consumer Products ดังนั้น ทางบริษัทจึงต้องตระหนักถึงการจัดการความเสี่ยงที่อาจส่งผลกระทบต่อการทำงานอย่างต่อเนื่อง โดยบริษัทได้วางโครงสร้างการบริหารจัดการความเสี่ยงองค์กร และนโยบายการบริหารจัดการความเสี่ยงไว้ ดังนี้

โครงสร้างการบริหารจัดการความเสี่ยงองค์กร



นโยบายการบริหารจัดการความเสี่ยง

- 1) บริษัทดำเนินธุรกิจภายใต้ความเสี่ยงที่ยอมรับได้ เพื่อให้บรรลุวัตถุประสงค์ของบริษัทและตอบสนองต่อความคาดหวังของผู้มีส่วนได้เสีย
- 2) กำหนดให้การบริหารความเสี่ยงเป็นส่วนหนึ่งของการจัดทำแผนงานประจำปี
- 3) ผู้บริหารและพนักงานทุกคนมีหน้าที่ในการรับผิดชอบ ระบุและประเมินความเสี่ยงของหน่วยงานที่ตนเองรับผิดชอบ รวมทั้งกำหนดมาตรการที่เหมาะสม เพื่อจัดการความเสี่ยงที่อาจเกิดขึ้น
- 4) ความเสี่ยงที่มีผลกระทบต่อการบรรลุวัตถุประสงค์ของบริษัททั้งหมด ต้องได้รับการดำเนินการ ดังนี้
 - 4.1 ระบุความเสี่ยงอย่างทันเวลา เช่น ประเภท ระดับความสำคัญ แนวทางการแก้ไข ผู้รับผิดชอบ เป็นต้น
 - 4.2 ประเมินโอกาสของการเกิดความเสี่ยงและผลกระทบหากเกิดเหตุการณ์ดังกล่าว
 - 4.3 จัดการความเสี่ยงให้สอดคล้องกับหลักเกณฑ์การบริหารความเสี่ยง โดยคำนึงถึงค่าใช้จ่ายที่เกี่ยวข้องและผลประโยชน์ที่จะได้รับ
 - 4.4 ติดตาม ดูแล ประเมินผล เพื่อให้มั่นใจว่าความเสี่ยงของบริษัทได้รับการจัดการได้อย่างเหมาะสม
- 5) ความเสี่ยงที่อาจมีผลกระทบต่อแผนธุรกิจและกลยุทธ์ของบริษัทในด้านต่างๆ ซึ่งมีระดับสูงและสูงมากทั้งหมด ต้องรายงานให้คณะกรรมการบริหาร คณะกรรมการบริหารความเสี่ยง คณะกรรมการตรวจสอบ และคณะกรรมการบริษัททราบ

5. ด้านความปลอดภัย อาชีวอนามัย และสภาพแวดล้อมในการทำงาน

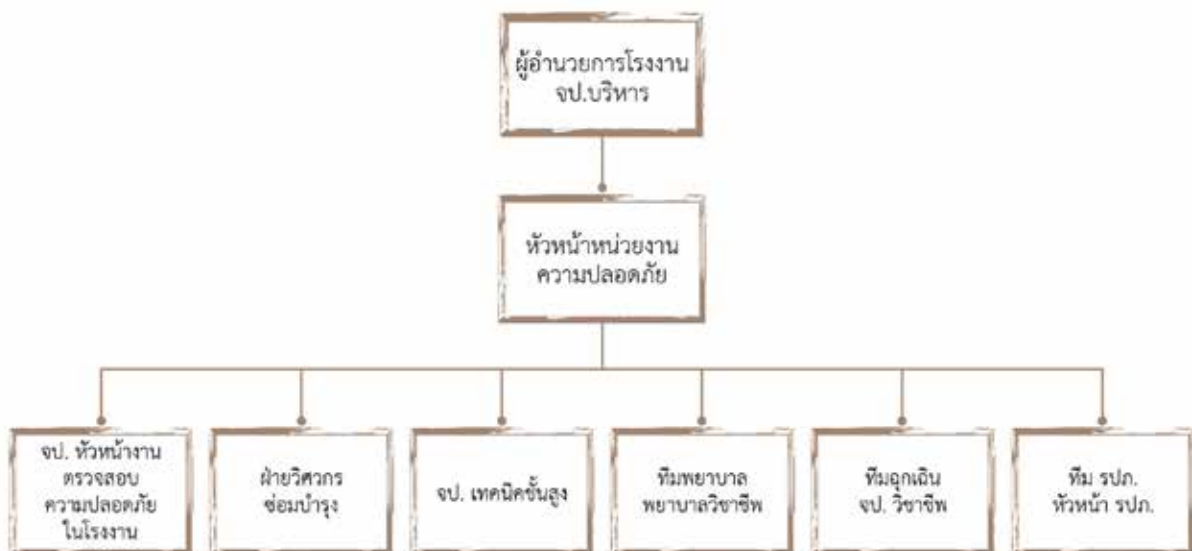
บริษัทให้ความสำคัญต่อความปลอดภัยของพนักงาน และเพื่อป้องกันพนักงานจากอุบัติเหตุในทุกๆระดับ รวมถึงความเจ็บป่วยจากการทำงาน ที่อาจจะส่งผลกระทบต่อการทำงาน ซึ่งความปลอดภัยในการทำงานเป็นหน้าที่และความรับผิดชอบร่วมกันระหว่างฝ่ายบริหารและพนักงานในองค์กร เพื่อให้การบริหารได้รับความร่วมมือและมีประสิทธิภาพ บริษัทจึงได้มีการจัดตั้งหน่วยงานความปลอดภัย อาชีวอนามัยและสภาพแวดล้อมในการทำงาน โดยมีหน้าที่ ดังนี้

1. วางแผนการดำเนินงานสำหรับการจัดความเสี่ยงของสถานประกอบกิจการและดูแลให้มีการดำเนินการอย่างต่อเนื่อง
2. จัดทำข้อเสนอแนะเกี่ยวกับการป้องกันอันตรายจากอุบัติเหตุ อุบัติภัย และควบคุมความเสี่ยงภายในสถานประกอบกิจการ
3. จัดทำคู่มือและมาตรฐานว่าด้วยความปลอดภัยในการทำงานไว้ในสถานประกอบกิจการเพื่อให้ลูกจ้างหรือผู้ที่เกี่ยวข้องได้ใช้ประโยชน์
4. กำหนดชนิดของอุปกรณ์คุ้มครองความปลอดภัยส่วนบุคคลที่เหมาะสมกับลักษณะความเสี่ยงของงานเสนอต่อนายจ้างเพื่อจัดให้ลูกจ้างหรือผู้ที่เกี่ยวข้องสวมใส่ขณะปฏิบัติงาน
5. ส่งเสริม สนับสนุนด้านวิชาการและการปฏิบัติงานของหน่วยงานต่างๆ ในสถานประกอบกิจการเพื่อให้ลูกจ้างปลอดภัยจากเหตุอันจะทำให้เกิดการประสบอันตรายหรือการเจ็บป่วยอันเนื่องจากการทำงาน รวมทั้งด้านการควบคุมป้องกันอัคคีภัยและอุบัติเหตุร้ายแรงด้วย
6. จัดอบรมเกี่ยวกับความรู้พื้นฐานและข้อปฏิบัติเกี่ยวกับความปลอดภัยในการทำงานแก่ลูกจ้างที่เข้าทำงานใหม่ก่อนให้ปฏิบัติงาน รวมทั้งลูกจ้างซึ่งต้องทำงานที่มีความแตกต่างไปจากงานเดิมที่เคยปฏิบัติอยู่และอาจเกิดอันตรายด้วย
7. ประสานการดำเนินงานความปลอดภัยในการทำงานกับหน่วยงานต่างๆ ทั้งภายในและภายนอกสถานประกอบกิจการ รวมทั้งหน่วยงานราชการที่เกี่ยวข้อง
8. ตรวจสอบประเมินระบบความปลอดภัยในการทำงานในภาพรวมของสถานประกอบกิจการ
9. รวบรวมผลการดำเนินงานของเจ้าหน้าที่ความปลอดภัยในการทำงานทุกระดับ และติดตามผลการดำเนินงานด้านความปลอดภัยในการทำงานให้เป็นไปตามนโยบายและแผนงานของสถานประกอบกิจการ พร้อมทั้งรายงานให้นายจ้างและคณะกรรมการทราบทุกสามเดือน
10. ปฏิบัติงานด้านความปลอดภัยในการทำงานอื่นตามที่นายจ้างมอบหมาย

นโยบายความปลอดภัย อาชีวอนามัย และสภาพแวดล้อมในการทำงาน

- 1) บริษัทจะปฏิบัติตามกฎระเบียบ ข้อบังคับ ประกาศ คำสั่ง และมาตรฐานเรื่องความปลอดภัยอาชีวอนามัย และสภาพแวดล้อมในการทำงาน ตามที่ทางราชการกำหนดอย่างเคร่งครัด
- 2) บริษัทจะสนับสนุนและส่งเสริมด้านความปลอดภัย อาชีวอนามัยและสภาพแวดล้อมในการทำงานอย่างต่อเนื่อง และจะจัดงบประมาณให้เพียงพอและมีความเหมาะสม
- 3) บริษัทจะส่งเสริมด้านความปลอดภัย โดยจะจัดฝึกอบรมให้ความรู้ ทบทวนและฝึกซ้อมตลอดจนจัดกิจกรรม ในรูปแบบต่างๆ เพื่อสร้างจิตสำนึกด้านความปลอดภัยให้กับพนักงานอย่างต่อเนื่องและมีการเตรียมพร้อมอยู่เสมอ
- 4) บริษัทจะจัดเตรียม จัดหาอุปกรณ์ป้องกันภัยส่วนบุคคลที่มีประสิทธิภาพให้พนักงานได้ใช้ และสวมใส่ป้องกันตาม ความเหมาะสมต่อลักษณะและการปฏิบัติงานของพนักงาน
- 5) บริษัทจะเอาใจใส่ สํารวจตรวจตราในเรื่องความปลอดภัย และเข้มงวดกวดขันให้พนักงานปฏิบัติตามระเบียบ เกี่ยวกับความปลอดภัยของบริษัท ตลอดจนการเอาใจใส่ ควบคุมดูแลให้พนักงานสวมใส่และใช้อุปกรณ์ป้องกันภัย ตามที่บริษัทได้กำหนดอย่างเคร่งครัด
- 6) บริษัทจะยกระดับและพัฒนาสภาพแวดล้อมภายในบริษัท สถานที่ทำงาน ความสะอาดโดยรอบบริเวณบริษัทอยู่เสมอ เพื่อให้มีความปลอดภัย มีสภาพแวดล้อมที่ดีถูกสุขลักษณะ อันนำมาซึ่งคุณภาพชีวิตการทำงานและสุขภาพที่ดี โดยทั่วกันของพนักงาน
- 7) บริษัทให้ความสำคัญต่อการให้ความร่วมมือของพนักงานในการปฏิบัติตามระเบียบเกี่ยวกับความปลอดภัย อาชีวอนามัย และสิ่งแวดลอม ความสำเร็จในการป้องกันอุบัติเหตุ โดยถือเป็นปัจจัยหนึ่งในการประเมินผลการปฏิบัติงาน
- 8) บริษัทถือว่าความปลอดภัยในการทำงาน ตลอดจนวิธีการปฏิบัติงานที่ถูกต้องมีความปลอดภัยเป็นหน้าที่ของพนักงาน และผู้บังคับบัญชาทุกระดับชั้นที่จะต้องถือปฏิบัติและรับผิดชอบ
- 9) บริษัทถือว่าพนักงานทุกคนมีส่วนร่วมในการป้องกันอุบัติเหตุ และรักษาสิ่งแวดลอม บริษัทยินดีรับข้อเสนอแนะ ข้อคิดเห็นต่างๆ ของพนักงาน โดยจะนำไปพิจารณา ตลอดจนปรับปรุงแก้ไขจุดบกพร่องต่างๆ ตามความเหมาะสม เพื่อให้เกิดความปลอดภัยแก่พนักงานมากที่สุด
- 10) ในกรณีที่พนักงานได้รับอุบัติเหตุจากการทำงาน บริษัทจะให้การเอาใจใส่ดูแลและพิจารณาให้ความช่วยเหลือ พนักงานผู้ได้รับอุบัติเหตุให้สามารถดำรงชีพอยู่ได้ตามสมควร

โครงสร้างหน่วยงานความปลอดภัย อาชีวอนามัยและสภาพแวดล้อมในการทำงาน



ผลการดำเนินงานความรับผิดชอบต่อสังคม และการพัฒนาเพื่อความยั่งยืนของธุรกิจ

บริษัทมุ่งมั่นสร้างความรับผิดชอบต่อสังคม ทั้งทางด้านสินค้าและบริการ รวมถึงด้านสิ่งแวดล้อม โดยในปี 2560 บริษัทยังคงดำเนินงานตามกลยุทธ์ด้านการพัฒนาอย่างยั่งยืนให้สอดคล้องกับความต้องการของผู้มีส่วนได้เสีย ตามกรอบแนวคิดในการดำเนินงานที่มุ่งเน้นคุณภาพ มีความรับผิดชอบต่อสังคม และการกำกับดูแลกิจการที่ดีในด้านต่างๆ อย่างต่อเนื่อง ดังนี้

ด้านเศรษฐกิจ และการกำกับดูแลกิจการที่ดี (Quality Economy)

บริษัทให้ความสำคัญกับการกำกับดูแลกิจการที่ดีมาโดยตลอด โดยได้จัดทำ “นโยบายการกำกับดูแลกิจการ” อย่างเป็นทางการเป็นลายลักษณ์อักษร เป็นข้อพึงปฏิบัติของกรรมการ ผู้บริหาร และพนักงานในการดำเนินธุรกิจ พร้อมกันนี้คณะกรรมการบริษัทได้แต่งตั้ง “คณะกรรมการสรรหา” และ “คณะกรรมการพิจารณาค่าตอบแทน” เพื่อทำหน้าที่ในการกำกับดูแลให้องค์กรมีการกำกับดูแลกิจการที่ดี ตลอดจนพิจารณาปรับปรุงนโยบายการกำกับดูแลกิจการที่ดีเป็นประจำทุกปี เพื่อให้เป็นไปตามมาตรฐานสากล

ด้านการสื่อสารบริษัทได้จัดทำคู่มือนโยบายการกำกับดูแลกิจการและจริยธรรมในการดำเนินธุรกิจ โดยแจ้งให้พนักงานทราบ ในวันปฐมนิเทศพนักงานใหม่ พร้อมทั้งเผยแพร่บนเว็บไซต์ของบริษัท

นโยบายการกำกับดูแลกิจการ : <http://www.ecf-furniture.com/page-12172-Corporate-Governance-Policy.html>

จริยธรรมในการดำเนินธุรกิจ : <http://www.ecf-furniture.com/page-12174-Code-of-Ethics.html>

1. การกำกับดูแลกิจการที่ดี

บริษัทกำหนดให้มีการประเมินผลการปฏิบัติงานของคณะกรรมการบริษัท อย่างน้อยปีละ 1 ครั้ง ซึ่งในปี 2560 มีการประเมินผลการปฏิบัติงานซึ่งมีคะแนนเฉลี่ยอยู่ในเกณฑ์ดี และในปี 2560 บริษัทยังคงสามารถรักษาระดับคะแนนการประเมินผลการกำกับดูแลกิจการที่ดี โดยสถาบันกรรมการบริษัทไทย (IOD) อยู่ในระดับที่ดีมาก (4 ดาว) 3 ปีต่อเนื่อง โดยในรอบปี 2560 บริษัทมีคะแนนเฉลี่ย ดังนี้

ผลคะแนนเฉลี่ยโดยรวมประจำปี 2560

บริษัทจดทะเบียนโดยรวบ	SET100 Index	SET50 Index	บริษัท ECF
80%	87%	90%	85%

หมายเหตุ : * ผลคะแนนเฉลี่ยโดยรวมประจำปี 2559 เท่ากับ 84%

นอกจากนี้ บริษัทได้จัดให้มีการประเมินผลงานประจำปีของผู้บริหารสูงสุดขององค์กรอย่างน้อยปีละ 1 ครั้ง เป็นประจำทุกปี เพื่อให้ผู้บริหารได้มีการพิจารณาทบทวนผลงาน ประเด็นอุปสรรคต่างๆ ในระหว่างปีที่ผ่านมา โดยเลขานุการบริษัทจะนำส่งแบบประเมินผลการปฏิบัติงานของผู้บริหารสูงสุด ส่งให้กรรมการอิสระทุกท่าน ยกเว้นกรรมการที่มีความสัมพันธ์กับผู้บริหารสูงสุด และผู้บริหารสูงสุด เพื่อทำการประเมินผลการปฏิบัติงานประจำปี ซึ่งภายหลังจากที่กรรมการอิสระแต่ละท่านประเมินเสร็จเรียบร้อยแล้ว จะนำส่งแบบประเมินกลับมายังเลขานุการบริษัท เพื่อรวบรวมผลคะแนน และสรุปผลวิเคราะห์การประเมินในรอบปีต่อไป

โดยในปี 2560 เลขานุการบริษัทได้ส่งแบบประเมินให้กับกรรมการอิสระทุกท่านเมื่อวันที่ 24 มกราคม 2561 ซึ่งสรุปหัวข้อการประเมินในด้านต่างๆ คือ (1) ความเป็นผู้นำ (2) การกำหนดกลยุทธ์ (3) การปฏิบัติตามกลยุทธ์ (4) การวางแผนและผลการปฏิบัติทางการเงิน (5) ความสัมพันธ์กับคณะกรรมการ (6) ความสัมพันธ์กับภายนอก (7) การบริหารงานและความสัมพันธ์กับบุคลากร (8) การสืบทอดตำแหน่ง (9) ความรู้ด้านผลิตภัณฑ์และบริการ (10) คุณลักษณะส่วนตัว รวมถึงการนำเสนอจุดแข็ง และประเด็นที่ควรพัฒนาปรับปรุงเพื่อให้ผู้บริหารสูงสุดได้รับทราบ

2. การต่อต้านการทุจริตคอร์รัปชัน

ในปีที่ผ่านมาบริษัทได้แจ้งให้พนักงานทุกฝ่ายรับทราบถึงหลักการเบื้องต้นของการป้องกันและต่อต้านการทุจริตคอร์รัปชัน ภายในองค์กรให้ได้ทราบแล้ว โดยได้บรรจุแนวทางและการปฏิบัติด้านการต่อต้านการทุจริตคอร์รัปชันเบื้องต้นไว้ในคู่มือพนักงาน ในหัวข้อ “วินัยและโทษทางวินัย หรือการร้องทุกข์” โดยเน้นที่เรื่องของการห้ามรับ/จ่ายสินบนจากลูกค้า/คู่ค้าของบริษัท และต้องไม่เข้าไปมีส่วนร่วมในการกระทำการใดๆ ที่ถือว่าเป็นการทุจริต สำหรับการให้ และ/หรือการรับสินบนของรัฐ หรือหน่วยงานเอกชนใดๆ เพื่อให้ได้มาซึ่งผลประโยชน์ส่วนตัวหรือข้อได้เปรียบทางการแข่งขัน โดยได้จัดทำนโยบายการแจ้งเบาะแสหรือข้อร้องเรียนที่ผู้มีส่วนได้เสียทุกฝ่าย สามารถติดต่อหรือร้องเรียนในเรื่องที่อาจเป็นการกระทำความผิดผ่านช่องทางต่างๆ ได้ดังนี้

จดหมายส่งถึง

รศ. ดร.มนตรี โสคติยานุรักษ์

ประธานกรรมการตรวจสอบ / กรรมการอิสระ หรือ

นายอารักษ์ สุขสวัสดิ์

กรรมการผู้จัดการ หรือ

สำนักงานเลขานุการบริษัท

บริษัท อีสต์โคสต์เฟอร์นิเทค จำกัด (มหาชน)

เลขที่ 25/28 หมู่ 12 ตำบลบึงคำพร้อย อำเภอลำลูกกา จังหวัดปทุมธานี 12150

E-mail ส่งถึงสำนักงานเลขานุการบริษัท : cg@eastcoast.co.th หรือ

ฝ่ายทรัพยากรบุคคล : hrrayong@eastcoast.co.th

ภายหลังจากที่บริษัทได้รับแจ้งข้อมูลการกระทำความผิดและการทุจริตแล้วบริษัทมีกระบวนการดำเนินการเมื่อได้รับข้อร้องเรียน ดังนี้

1) รวบรวมข้อเท็จจริง พิจารณาในรายละเอียดของข้อเท็จจริง

เมื่อได้รับข้อร้องเรียนผ่านช่องทางต่างๆ แล้วทางบริษัทจะดำเนินการรวบรวมข้อเท็จจริงที่เกี่ยวกับการกระทำความผิดและทุจริต โดยจะดำเนินการจัดตั้งคณะทำงานตรวจสอบข้อเท็จจริง การทุจริตซึ่งจะพิจารณาจากผู้ที่เกี่ยวข้อง อาทิ ผู้บังคับบัญชา/หัวหน้างานสูงสุดในหน่วยงานที่ได้รับการร้องเรียน และผู้จัดการฝ่ายทรัพยากรบุคคล และ/หรือบุคคลอื่นที่พิจารณาเห็นสมควร โดยที่มคณะทำงานตรวจสอบข้อเท็จจริงการทุจริตจะเริ่มดำเนินการรวบรวมข้อมูลหลักฐานและตรวจสอบข้อเท็จจริงในรายละเอียด

2) หาข้อสรุปมาตรการดำเนินการ

ทางคณะทำงานตรวจสอบข้อเท็จจริงการทุจริตจะหาข้อสรุปเกี่ยวกับมาตรการดำเนินการ เพื่อบรรเทาความเสียหายให้กับผู้ที่ได้รับผลกระทบ โดยจะไม่ดำเนินการลงโทษใดๆ กับพนักงานที่ให้ข้อมูลด้วยเจตนาสุจริต

3) รายงานผล

สำนักเลขานุการบริษัทมีหน้าที่รายงานผลให้พนักงานทราบ หากพนักงานผู้ร้องเรียนเปิดเผยตนเอง ทั้งนี้ ในกรณีที่เป็นเรื่องสำคัญจะต้องรายงานต่อกรรมการผู้จัดการ และ/หรือผู้บริหารในระดับสูงสุดของหน่วยงานที่ได้รับข้อร้องเรียนนั้นด้วย (ในกรณีที่ผู้บริหารระดับสูงสุดของหน่วยงานไม่ได้เข้าร่วมเป็นคณะทำงานตรวจสอบข้อเท็จจริงการทุจริต) ซึ่งจะขึ้นอยู่กับระดับความสำคัญ และความร้ายแรงของเรื่องที่ได้รับการร้องเรียน

การดูแลและปกป้องพนักงานที่แจ้งข้อร้องเรียน

หากบุคคลใดในบริษัทมีพฤติกรรมที่กลั่นแกล้ง ข่มขู่ เลือกปฏิบัติ หรือลงโทษทางวินัย ด้วยวิธีการที่ไม่เหมาะสมหรือไม่ยุติธรรม ซึ่งเกี่ยวเนื่องมาจากการร้องเรียนของผู้แจ้งเรื่องร้องเรียน รวมถึงบุคคลอื่นๆ ที่เกี่ยวข้องกับการตรวจสอบ

ข้อเท็จจริงการทุจริตจากเรื่องร้องเรียนนั้นๆ จะถือว่าบุคคลนั้นกระทำผิดวินัย และต้องรับผิดชอบใช้ความเสียหายต่อบริษัท หรือผู้ที่ได้รับผลกระทบจากการกระทำดังกล่าว หรืออาจมีความผิดในทางกฎหมายต่อไปด้วย

ในปี 2560 ที่ผ่านมา บริษัทได้ดำเนินการประเมินความเสี่ยงจากการทุจริตคอร์รัปชัน โดยได้มีการประเมินความเสี่ยงจากการทุจริตคอร์รัปชันแล้วพบว่า ไม่พบความเสี่ยงจากการทุจริต ที่จะจัดเป็นความเสี่ยงที่มีสาระสำคัญต่อกิจการ และบริษัทได้มีการกำหนดแนวปฏิบัติในระบบการควบคุมภายในต่างๆ ทั้งในระบบสารสนเทศ ระบบการจัดทำเอกสารที่มีการตรวจสอบ check and balance รวมถึงกระบวนการทำงานเพื่อให้เกิดการกำกับดูแลและควบคุมเพื่อป้องกันแล้ว และนอกจากนี้ ยังได้มีการติดตามความเสี่ยงที่เคยมีการทุจริตหรือวิเคราะห์ความเสี่ยงที่มีแนวโน้มของการทุจริตและมีการประเมินผลแล้ว พบว่ายังมีการดูแลควบคุมภายในอย่างเพียงพอ และในรอบปีที่ผ่านมา ยังไม่พบว่ามีข้อมูลร้องเรียนเกี่ยวกับพฤติกรรมที่ผิดกฎหมาย รวมทั้งการทุจริตผิดจรรยาบรรณ ที่ส่งผลกระทบอย่างมีนัยสำคัญเกิดขึ้นภายในองค์กร แต่อย่างใด

โดยในปี 2560 ที่ผ่านมา บริษัทไม่ได้รับเรื่องร้องเรียนเกี่ยวกับการทุจริต หรือการกระทำผิดจริยธรรม หรือเกิดกรณีเกี่ยวกับชื่อเสียงของบริษัทในทางลบ อันเนื่องมาจากการบริหารงานของคณะกรรมการบริษัท ผู้บริหาร รวมถึงไม่มีกรณีที่มีการฟ้องหรือผู้บริหารลาออกจากเหตุผลของการไม่มีนโยบายการกำกับดูแลกิจการที่ดี หรือระบบการควบคุมภายในที่เพียงพอและเหมาะสม ตลอดจนไม่มีข้อพิพาททางด้านกฎหมายทั้งในเรื่องแรงงาน และการดำเนินธุรกิจกับผู้ที่มีส่วนได้เสียในทุกฝ่าย แต่อย่างใด

3. การดำเนินธุรกิจเพื่อการพัฒนาธุรกิจอย่างยั่งยืน

ในช่วงปี 2560 นับเป็นปีที่บริษัทให้ความสำคัญกับการเข้าดำเนินธุรกิจด้านโรงไฟฟ้าพลังงานทดแทนเป็นอย่างมาก ซึ่งเป็นไปตามนโยบายที่บริษัทต้องการกระจายความเสี่ยงจากธุรกิจหลักสู่ธุรกิจที่จะสามารถสร้างรายได้อย่างมั่นคง รวมถึงช่วยด้านการรักษาสิ่งแวดล้อมและอนุรักษ์พลังงาน ตามแนวทางการพัฒนาธุรกิจอย่างยั่งยืน โดยมีรายละเอียดในแต่ละด้าน ดังนี้

3.1 โรงไฟฟ้าพลังงานชีวมวล (Biomass Power Plant)

ปัจจุบันเริ่มรับรู้รายได้จากโครงการโรงไฟฟ้าพลังงานชีวมวลของบริษัท ไพร์ช ออฟ วัสดุ กรีน เอนเนอร์จี จำกัด แล้ว ซึ่งเป็นโครงการโรงไฟฟ้าพลังงานชีวมวลขนาด 7.5 เมกะวัตต์ ที่อำเภอเวียง จันทวนราชวิลาส นอกจากนี้ ทางบริษัท ยังอยู่ระหว่างการพิจารณาความเป็นไปได้ในการเข้าลงทุนโครงการอื่นๆ อย่างต่อเนื่องต่อไป

3.2 โรงไฟฟ้าพลังงานแสงอาทิตย์ (Solar Farm Power Plant)

การเข้าลงทุนในโครงการโรงไฟฟ้าพลังงานแสงอาทิตย์ผ่านบริษัทร่วม คือ บริษัท พลังงานเพื่อโลกสีเขียว (ประเทศไทย) จำกัด ในสัดส่วนร้อยละ 20 ซึ่งเป็นโครงการโรงไฟฟ้าพลังงานแสงอาทิตย์ขนาด 220 เมกะวัตต์ ที่เมืองมินบู ประเทศเมียนมาร์ ปัจจุบันยังอยู่ระหว่างการก่อสร้างโครงการ ซึ่งคาดว่าจะเริ่มมีรายได้จากการจำหน่ายไฟฟ้าในเชิงพาณิชย์ได้ภายในไตรมาสที่ 3 ปี 2561 สำหรับเฟสที่ 1 ขนาด 50 เมกะวัตต์ แรก และเฟสที่ 2 3 4 จะเริ่มรับรู้รายได้ภายในช่วง 3 ปีต่อจากนี้

จากความคืบหน้าโครงการด้านพลังงานทดแทนตามที่กล่าวมาทั้งหมด บริษัทได้กำหนดเป้าหมายการเติบโตด้วยการสร้างมูลค่าให้กับกิจการอย่างยั่งยืน โดยการปรับโครงสร้างรายได้ในอนาคตจากเดิมที่มีธุรกิจหลักคือ การเป็นผู้ผลิตและจำหน่ายเพอร์นิเจอร์จากไม้แปรรูปเคลือบ และไม้ยางพารา ในอนาคตเมื่อมีความคืบหน้าจากการเข้าลงทุนในโครงการตามรายละเอียดดังกล่าวข้างต้น จากการเริ่มรับรู้รายได้จากการจำหน่ายไฟฟ้าในเชิงพาณิชย์เป็นผลสำเร็จ จะส่งผลให้โครงสร้างรายได้ของกลุ่มธุรกิจของบริษัทจะมีรายได้จากธุรกิจด้านพลังงานทดแทนเพิ่มขึ้น ซึ่งจะสร้างช่องทางการสร้างรายได้ที่มีความมั่นคง และลดความเสี่ยงจากปัญหาภาวะการแข่งขันของธุรกิจเฟอร์นิเจอร์ที่อาจจะมีความรุนแรงเพิ่มขึ้นในอนาคตลงไปได้

นอกจากนี้ บริษัทยังอยู่ระหว่างการศึกษาความเป็นไปได้ในการเข้าลงทุนในธุรกิจการเป็นผู้ผลิตและจัดจำหน่ายแผ่นไม้ปาร์ติเคิลบอร์ด (Particleboard) และไม้เอ็มดีเอฟ (MDF) ผ่านการจดทะเบียนจัดตั้งบริษัทย่อย คือ บริษัท แพลนเนทบอร์ด จำกัด โดยบริษัทเข้าถือหุ้นในสัดส่วนร้อยละ 99.99 ซึ่งไม้ปาร์ติเคิลบอร์ดและไม้เอ็มดีเอฟถือเป็นวัตถุดิบที่สำคัญในการดำเนินธุรกิจการผลิตเฟอร์นิเจอร์ของบริษัท หากการเข้าศึกษาความเป็นไปได้มีความคืบหน้าถึงขั้นตอนการเข้าลงทุน ในอนาคตจะส่งผลกระทบต่อการควบคุมต้นทุนวัตถุดิบที่ใช้ในการผลิตของบริษัท ซึ่งจะช่วยเสริมสร้างความเติบโตที่ยั่งยืนให้กับธุรกิจหลักคือ การเป็นผู้ผลิตและจัดจำหน่ายเฟอร์นิเจอร์ของบริษัทต่อไป

4. การบริหารความเสี่ยงองค์กร

เพื่อให้การดำเนินงานของบริษัท เป็นไปตามวิสัยทัศน์องค์กรในความมุ่งมั่นที่จะเป็นผู้นำด้านธุรกิจเฟอร์นิเจอร์ในภูมิภาคเอเชียตะวันออกเฉียงใต้ ด้วยความเป็นเลิศในการบริหารและจัดการตามมาตรฐานสากล สู่ความพึงพอใจสูงสุด ในรอบปี 2560 ที่ผ่านมา บริษัทได้ดำเนินการตามแนวทางการบริหารจัดการความเสี่ยงองค์กรในด้านต่างๆ ไว้ดังนี้

4.1 ความเสี่ยงด้านลูกค้ารายใหม่

บริษัทให้ความสำคัญต่อการพิจารณาคัดเลือกความน่าเชื่อถือของลูกค้าทั้งในประเทศและต่างประเทศ เพื่อป้องกันปัญหาหนี้สูญ หรือหนี้ที่ไม่สามารถเรียกเก็บหนี้ได้ ดังนี้

- ลูกค้าในประเทศ มีการจัดทำเอกสารใบเปิดหน้าบัญชี และมีการตรวจสอบเอกสารกับข้อมูลของกระทรวงพาณิชย์ พร้อมทั้งพิจารณาเรื่องการให้เครดิตต่อม และชำระเงินตามความเหมาะสมของลูกค้า
- ลูกค้าต่างประเทศ มีการจัดทำเอกสารใบเปิดหน้าบัญชี พร้อมทั้งเงื่อนไขการชำระเงินจะผ่านธนาคาร โดยจะมี 2 รูปแบบ คือ Letter of Credit (L/C) และการโอนเงิน (T/T) เท่านั้น

4.2 ความเสี่ยงด้านอัตราแลกเปลี่ยนเงินตราต่างประเทศ

การพิจารณาจัดทำสัญญาซื้อขายล่วงหน้าเงินตราต่างประเทศ (Forward Contract) ในปัจจุบันทางบริษัทจะพิจารณาจัดทำสัญญาในปริมาณที่ใกล้เคียงกับรายได้ ไม่ซื้อมากเกินไป และจะซื้อในช่วงสั้นๆ เพื่อเป็นการป้องกันความเสี่ยงที่จะเกิดขึ้น โดยจะพิจารณาวางเงินทำสัญญากับมูลค่าคำสั่งซื้อที่มีอยู่ เพื่อให้เกิดความสอดคล้องกัน นอกจากนี้ ฝ่ายบัญชีการเงินจะต้องจัดทำรายงาน Forward Rate เปรียบเทียบทุกเดือนเพื่อรายงานผลการซื้อหรือขายเงินตราต่างประเทศ และวางแผนในการปฏิบัติงานต่อไป ซึ่งในประเด็นนี้ทางบริษัทจะให้ความสำคัญต่อการป้องกันความเสี่ยงด้านอัตราแลกเปลี่ยนให้มากที่สุด เนื่องจากในปัจจุบันรายได้ส่วนใหญ่ของบริษัทเกิดจากการส่งออกไปต่างประเทศ นอกจากนี้ ได้กำหนดเป็นนโยบายที่จะจัดให้มีทีมงานดูแลเรื่องอัตราแลกเปลี่ยนและพิจารณาถึงความผันผวนของอัตราแลกเปลี่ยน รวมถึงการรายงานให้ทราบถึงสาเหตุของความผันผวนอัตราแลกเปลี่ยนที่เกิดขึ้น

4.3 ความเสี่ยงด้านอสังหาริมทรัพย์และการปฏิบัติงาน

ในรอบปี 2560 ทางบริษัทได้พิจารณาทบทวนและดำเนินการเกี่ยวกับการทำประกันในด้านต่างๆ ได้แก่ อาคาร โรงงาน อาคารสำนักงาน เครื่องจักร เครื่องมือเครื่องใช้ สินค้าสำเร็จรูป วัตถุดิบ โชว์รูม และประกันการขนส่ง เพื่อทบทวนถึงมูลค่าปัจจุบันของทรัพย์สินเปรียบเทียบกับวงเงินประกันภัยล่าสุดว่า ยังครอบคลุมความเสี่ยงที่อาจจะเกิดขึ้นทั้งหมดได้หรือไม่ นอกจากนี้ ยังมีการจัดชุดเจ้าหน้าที่รักษาความปลอดภัย การอบรมให้ความรู้เรื่องความปลอดภัย อบรมเรื่องการดับเพลิง และการจัดทีมดับเพลิง โดยจัดให้มีการอบรมและซ้อมดับเพลิงจริงเป็นประจำ รวมถึงสร้าง checklist เพื่อตรวจสอบอุปกรณ์และเครื่องมือเพื่อป้องกันความปลอดภัย อาทิ ถังเก็บน้ำ ถังดับเพลิง สายดับเพลิง และอุปกรณ์รักษาความปลอดภัยอื่นๆ ภายในโรงงานมีป้ายบ่งชี้เรื่องความปลอดภัย และวิธีการป้องกัน สำหรับพนักงานมีชุดฟอร์มของพนักงานและกำหนดให้ใส่รองเท้าผ้าใบ อุปกรณ์ Safety รองเท้า Safety หมวกคลุมผม ในระหว่างการปฏิบัติงาน รวมถึงการจัดทำสรุปสถิติการเกิดอุบัติเหตุด้วย

4.4 ความเสี่ยงด้านการเข้าลงทุนในบริษัทย่อย บริษัทร่วม

คณะกรรมการบริหารความเสี่ยง และคณะกรรมการบริษัท ได้ให้ความสำคัญอย่างมากต่อการบริหารจัดการความเสี่ยงที่อาจเกิดขึ้นจากการเข้าลงทุนผ่านบริษัทย่อย บริษัทร่วม ซึ่งจะมีการติดตามความคืบหน้าการดำเนินงาน รวมถึงการบริหารจัดการความเสี่ยงที่อาจเกิดขึ้นอย่างใกล้ชิด โดยในรอบปี 2560 บริษัทได้เข้าลงทุนในบริษัทย่อย และบริษัทร่วมต่างๆ เพิ่มขึ้นในโครงสร้างการบริหารจัดการถึง 6 บริษัท ทางคณะกรรมการบริหารความเสี่ยงและคณะกรรมการบริษัท จึงได้ให้ความสำคัญ จัดวางนโยบายการติดตามการป้องกันความเสี่ยงในด้านต่างๆ ที่อาจเกิดขึ้น เพื่อมอบหมายให้คณะกรรมการบริหารให้ประกอบเป็นแนวทางเพื่อบริหารจัดการความเสี่ยงต่างๆ ให้ลดลง หรือสามารถควบคุมได้ทันทั่วทั้งที่ต่อไป

ด้านสังคม (Quality Society)

บริษัทมีความใส่ใจและมีความปรารถนาให้พนักงานทุกคนมีความสุขที่ยั่งยืน เกิดเป็นความภาคภูมิใจที่ได้เป็นส่วนหนึ่งของบริษัท เป็นครอบครัวใหญ่ ซึ่งเปรียบเสมือนบ้านหลังที่สอง และพร้อมที่จะแบ่งปันความสุขสู่สังคมรอบตัวโดยบริษัทได้ให้ความสำคัญกับพนักงานและสังคมในด้านต่างๆ ดังนี้

1. ความปลอดภัยและสุขภาพของพนักงาน

ด้านความปลอดภัยของพนักงาน

บริษัทให้ความสำคัญกับการดูแลรักษาสุขภาพแวดล้อมในการทำงาน โดยคำนึงถึงความปลอดภัยในการทำงานและคุณภาพชีวิตของพนักงานเป็นสำคัญ โดยบริษัท มีเป้าหมายที่จะลดจำนวนการเกิดอุบัติเหตุจากการทำงานเป็นศูนย์ (Zero Accident)

ตารางสรุปจำนวนการเกิดอุบัติเหตุจากการทำงาน ประจำปี 2559 - 2560

ความรุนแรง/ความเสียหาย	จำนวนครั้ง		การรักษา			
	2559	2560	ปฐมพยาบาลเบื้องต้น		ส่งโรงพยาบาล	
			2559	2560	2559	2560
ได้รับบาดเจ็บเล็กน้อย (ไม่หยุดงาน)	5	21	1	20	4	1
ได้รับบาดเจ็บปานกลาง (หยุดงาน)	3	3	1	-	2	3
ได้รับบาดเจ็บรุนแรง (หยุดงาน)	1	1	-	-	1	1
รวม	9	25	2	20	7	5

จากตารางสรุปจำนวนการเกิดอุบัติเหตุจากการทำงานในรอบปี 2560 ที่ผ่านมา อัตราความถี่ของการบาดเจ็บของพนักงานอยู่ในระดับที่เพิ่มสูงขึ้นจากปี 2559 ซึ่งส่วนหนึ่งเกิดจากการคำสั่งซื้อของลูกค้าที่มีเพิ่มขึ้น ประกอบกับการเร่งการผลิตเพื่อส่งมอบสินค้าให้กับลูกค้า ทั้งนี้ ในรอบปี 2560 บริษัทจึงได้วางนโยบายอย่างเข้มงวดเพื่อลดจำนวนครั้งการเกิดอุบัติเหตุจากการทำงานเพื่อทบทวน และให้ความรู้แก่พนักงาน โดยได้จัดให้มีการอบรมและเผยแพร่คู่มือการปฏิบัติงานอย่างปลอดภัย รวมทั้งขั้นตอน และวิธีการทำงาน โดยควบคุมให้ปฏิบัติตามคู่มือความปลอดภัยอย่างต่อเนื่อง

โดยเฉพาะอย่างยิ่งในกรณีของพนักงานที่ปฏิบัติหน้าที่อยู่ในกระบวนการผลิต บริษัทมีแนวทางปฏิบัติเพื่อความปลอดภัยคือพนักงานทุกคนจะต้องสวมถุงมือ ผ้าปิดปาก ที่ปิดหู (ear plug) และรองเท้าผ้าใบในขณะที่ปฏิบัติงานตลอดเวลา โดยจะพิจารณาจากกระบวนการทำงานที่พนักงานแต่ละคนรับผิดชอบในส่วนงานนั้นๆ เป็นสำคัญ เช่น หากปฏิบัติงานในบริเวณที่มีเสียงดัง พนักงานจะต้องสวมที่ปิดหู (ear plug) เป็นต้น

กิจกรรมส่งเสริมด้านความปลอดภัย อบรมการปฐมพยาบาลเบื้องต้นและการช่วยชีวิต



นอกจากนี้ บริษัทยังดูแลรักษาสภาพแวดล้อมในการทำงานให้มีความปลอดภัยต่อชีวิตและทรัพย์สินของพนักงาน ลูกค้า และบุคคลผู้มาติดต่องาน โดยได้มีการปรับปรุงและตรวจเช็คระบบป้องกันภัย ทั้งด้านอัคคีภัยและภัยจากทางน้ำอย่างสม่ำเสมอ รวมถึงจ้างทีมวิศวกรที่ได้ผ่านการอบรมและขึ้นทะเบียนเป็นผู้ตรวจสอบอาคารและอุปกรณ์ ในการเข้ามาดูแล และควบคุมการดำเนินงานต่างๆ ให้เป็นไปตามข้อกำหนดของกฎหมาย โดยทีมวิศวกรมีหน้าที่หลักในการตรวจสอบความมั่นคงแข็งแรงของอาคาร ระบบไฟฟ้า ระบบปรับอากาศ ระบบสุขอนามัยและสิ่งแวดล้อม ระบบป้องกันและระงับอัคคีภัย ระบบบริหารจัดการความปลอดภัยในอาคาร รวมทั้งตรวจเช็คสมรรถนะของอุปกรณ์ต่างๆ ของอาคารเป็นประจำทุกปี

อบรมด้านอัคคีภัยเบื้องต้น



ด้านสุขภาพของพนักงาน

บริษัทให้ความสำคัญกับการดูแลรักษาสุขภาพของพนักงาน เพราะสุขภาพที่ดีเป็นปัจจัยสำคัญที่ทำให้พนักงานสามารถปฏิบัติหน้าที่ตามที่ได้รับมอบหมายได้อย่างมีประสิทธิภาพ โดยจัดให้มีบริการตรวจสุขภาพประจำปี รวมถึงบริการฉีดวัคซีนป้องกันโรคให้กับพนักงานอย่างต่อเนื่อง

กิจกรรมส่งเสริมด้านสุขภาพ

บริการให้คำปรึกษาด้านสุขภาพ และฉีดวัคซีนให้กับพนักงาน



2. การจ้างงาน การพัฒนาและการดูแลพนักงาน

บริษัทมุ่งเน้นและให้ความสำคัญต่อการดูแลพนักงานให้มีความกินดีอยู่ดี มีความสุข เป็นคนดี พร้อมๆ ไปด้วยกับการพัฒนาทักษะ ความรู้ความสามารถเพื่อสร้าง “คนเก่ง” และ “คนดี”

ด้านการจ้างงาน

บริษัทให้ความสำคัญกับพนักงานและการบริหารทรัพยากรบุคคล และได้ปรับปรุงขั้นตอนการบริหารทรัพยากรบุคคลให้สอดคล้องกับแนวคิดความรับผิดชอบต่อพนักงานและสังคม ตั้งแต่กระบวนการสรรหา คัดเลือกและพัฒนา จนถึง การสิ้นสภาพการเป็นพนักงาน ดังนี้



สิทธิขั้นพื้นฐานที่พนักงานได้รับ

เงินเดือน	สวัสดิการแยกตามประเภทพนักงาน		
	พนักงานประจำ	พนักงานสัญญาจ้าง	พนักงานทดลองงาน
ค่าล่วงเวลา	✓	✓	✓
วันหยุด	✓	✓	✓
การลาหยุด (ลาป่วย ลากิจ)	✓	✓	✓
ค่ารักษาพยาบาล (ประกันสุขภาพ)	✓	✓	
การตรวจสุขภาพประจำปี	✓	✓	
การให้ความช่วยเหลือพนักงานที่ประสบอันตราย หรือเจ็บป่วย อันเนื่องจากการปฏิบัติงานให้บริษัท	✓	✓	✓
กองทุนสำรองเลี้ยงชีพ	✓	✓	
ยูนิฟอร์มพนักงาน (เฉพาะเสื้อ ปีละ 3 ตัว)	✓	✓	
ทุนการศึกษาบุตร	✓		
เงินช่วยเหลืองานฌาปนกิจศพ	✓	✓	✓
ค่าซื้อของเยี่ยมผู้ป่วย	✓	✓	✓
ส่วนลดค่าสินค้าราคาพนักงาน	✓	✓	
ค่าใช้จ่ายในการเดินทางภายในประเทศ	✓	✓	✓
ค่าใช้จ่ายในการเดินทางต่างประเทศ	✓	✓	✓

ด้านการพัฒนาและการดูแลพนักงาน

ในปี 2560 ที่ผ่านมาบริษัทได้เข้าร่วมโครงการพัฒนาและส่งเสริมการจัดการความรู้เพื่อสนับสนุนสุขภาวะองค์กร (Happy Work Place) เพื่อสร้างสมดุลภาพระหว่างชีวิตส่วนตัวและการทำงานให้บุคลากรในองค์กร โดยมีเป้าหมายการสร้างความสุขที่ยั่งยืน และพร้อมแบ่งปันความสุขสู่สังคมภายนอก โดยกลไกของ Happy Work Place ประกอบด้วยวงล้อแห่งความสุข 8 ประการ ดังนี้

- 1) Happy Body บริษัทตระหนักดีว่าพนักงานใส่ใจสุขภาพ ส่งเสริมการออกกำลังกาย และรับประทานอาหารที่มีประโยชน์ เพื่อให้พนักงานมีสุขภาพแข็งแรง จิตใจแจ่มใสเบิกบาน ส่งผลให้พนักงานปฏิบัติงานได้อย่างมีประสิทธิภาพ
- 2) Happy Brain บริษัทส่งเสริมให้พนักงานมีความใฝ่รู้ และพัฒนาตนเองตลอดเวลาจากแหล่งการเรียนรู้ และโอกาสต่างๆ เพื่อนำไปสู่การพัฒนาฝีมือ ส่งผลให้มีความก้าวหน้าในหน้าที่การงาน และบริษัทยังจัดหลักสูตรการอบรมให้กับพนักงานอย่างสม่ำเสมอ
- 3) Happy Family บริษัทเล็งเห็นความสำคัญของสถาบันครอบครัว เมื่อพนักงานมีชีวิตครอบครัวที่อบอุ่นและมั่นคง จะเป็นการส่งเสริมการสร้างความรักความผูกพันในครอบครัวและสัมพันธ์ภาพที่ดีระหว่างครอบครัวของพนักงานกับองค์กร
- 4) Happy Heart บริษัทตระหนักดีว่าใจเอื้อเฟื้อเผื่อแผ่ต่อกัน เป็นการส่งเสริมความมีน้ำใจไมตรี เอื้ออาทรต่อกันในที่ทำงาน เพื่อให้พนักงานเกิดความรักใคร่ปรองดองสามัคคีกัน เช่น การแบ่งปันสิ่งของ ปลุกฝังให้เกิดเป็นสังคมแห่งการให้
- 5) Happy Money บริษัทสนับสนุนให้พนักงานรู้จักการเก็บออม การบริหารจัดการเงิน ให้มีเงินเก็บ รู้จักใช้ ไม่เป็นหนี้สิน เป็นการส่งเสริมให้พนักงานใช้จ่ายอย่างประหยัด มีเงินเก็บออมไว้ใช้ในยามจำเป็น
- 6) Happy Relax บริษัทส่งเสริมให้พนักงานรู้จักผ่อนคลายต่อสิ่งต่างๆ เป็นการสร้างความสนุกสนาน ผ่อนคลาย ความเมื่อยล้า ความเครียดจากการทำงาน ช่วยให้พนักงานมีขวัญและกำลังใจที่ดี และทำให้พนักงานมีโอกาสสร้างสัมพันธ์ภาพที่ดีต่อกัน เช่น การรวมกลุ่มรับประทานอาหารร่วมกัน พุดคุย ปรึกษาหารือกันในบรรยากาศที่ผ่อนคลาย

- 7) Happy Society บริษัทส่งเสริมการอยู่ร่วมกันในสังคมทั้งในบริษัท และสังคมรอบด้าน เป็นการส่งเสริมความรัก สามัคคี เอื้อเฟื้อต่อชุมชนที่ทำงาน ชุมชนที่พักอาศัย ช่วยเหลือสังคมรอบข้าง ซึ่งหากสังคมรอบข้างดี องค์กรที่อยู่ใน สังคมนั้นย่อมมีความสุขไปด้วย
- 8) Happy Soul บริษัทจัดให้มีกิจกรรมที่เกี่ยวข้องกับวันสำคัญทางศาสนา และประเพณีสำคัญต่างๆ เพื่อให้พนักงาน ได้มีส่วนร่วม และมีความศรัทธาในศาสนา ปลุกฝังเรื่องศีลธรรมในการดำเนินชีวิต เป็นการส่งเสริมคุณธรรมจริยธรรม ให้กับพนักงาน เพื่อให้พนักงานมีความสุขสงบทางจิตใจ อยู่ร่วมกันอย่างสันติสุข

ทั้งนี้ บริษัทได้ตระหนักถึงความสำคัญของทรัพยากรมนุษย์เป็นสิ่งที่มีความสำคัญที่สุด และเป็นปัจจัยสำคัญที่จะนำพาองค์กร ไปสู่ความสำเร็จ จึงมุ่งมั่นในการพัฒนาความสามารถของพนักงาน ควบคู่ไปกับการสร้างจิตสำนึกในความรับผิดชอบต่อสังคม รวมถึงการสร้างสุขที่ยั่งยืนรอบด้าน

ในรอบปี 2560 บริษัทได้วางแผนจัดทำโครงการต่างๆ เพื่อตอบสนองความต้องการของพนักงาน และเพื่อยกระดับ สุขภาวะองค์กรให้เป็นองค์กรที่มีความสุขอย่างต่อเนื่อง โดยการพัฒนาในด้านต่างๆ ดังนี้

การพัฒนาทักษะและความรู้ความสามารถในการทำงาน (Work Skill)

บริษัทได้วางแผนแนวทางในการพัฒนาทักษะฝีมือให้กับพนักงาน รวมถึงกำหนดชั่วโมงการฝึกอบรม ดังนี้

แนวทาง	วิธีการ	รวมจำนวนชั่วโมง (ต่อปี)
การพัฒนาในการทำงาน (On-the-Job Training)	กำหนดมาตรฐานการฝึกอบรมที่จำเป็นของแต่ละตำแหน่งงาน และจัดให้หัวหน้าแต่ละหน่วยงานสอนงานให้กับพนักงานในขณะปฏิบัติงานจริง เพื่อให้รับรู้ เข้าใจวิธีการทำงานที่ถูกต้อง	1. หน่วยงานฝ่ายผลิตภายในโรงงาน (ไม่ต่ำกว่า 50 ชั่วโมง) 2. หน่วยงานด้านการตลาด (ไม่ต่ำกว่า 10 ชั่วโมง) 3. หน่วยงานบัญชี - การเงิน (ไม่ต่ำกว่า 30 ชั่วโมง)
การอบรมภายในบริษัท (In-house Training)	กำหนดหลักสูตรตามความสามารถ โดยแบ่งเป็น <ul style="list-style-type: none"> หลักสูตรพื้นฐานสำหรับพนักงาน หลักสูตรตามความสามารถเฉพาะตำแหน่ง หลักสูตรตามความสามารถในการบริหารจัดการ หลักสูตรอื่นๆ 	4. หน่วยงานทรัพยากรบุคคล (ไม่ต่ำกว่า 20 ชั่วโมง) 5. หน่วยงานด้านเลขานุการบริษัท และ นักลงทุนสัมพันธ์ (ไม่ต่ำกว่า 30 ชั่วโมง)
การอบรมภายนอก (Public Training)	การส่งพนักงานไปอบรมในหลักสูตรที่จัดโดยสถาบันภายนอก	

ผลการดำเนินการด้านการฝึกอบรมปี 2560

หลักสูตร	จำนวนชั่วโมงที่เข้ารับการอบรม
การอบรมภายในบริษัท (In-house Training)	49.5
การอบรมภายนอก (Public Training)	84.5
รวม	134

การพัฒนาทักษะในการใช้ชีวิต (Life Skill)

บริษัทส่งเสริมการสร้างสุขภาวะองค์กรด้วยการจัดตั้งคณะทำงานขึ้นเพื่อเป็นต้นแบบ “นักสร้างสุข” เพื่อฝึกทักษะของการเป็นนักสร้างสุของค์กร จากที่ปรึกษาของสมาคมนักสร้างสุขภาวะองค์กร และวิทยากรหลายๆ ท่าน จากองค์กรภาคี เพื่อให้คณะทำงานมีความรู้ ความสามารถในการขยายผลสร้างนักสร้างสุขขององค์กรเพิ่มขึ้นได้ด้วยตนเอง เพื่อยกระดับความสุขของทุกคนในองค์กรสู่ความสุขที่ยั่งยืนต่อไปในอนาคต โดยทักษะที่ “นักสร้างสุข” จำเป็นต้องมี ได้แก่

1. ความสามารถในการวิเคราะห์ตนเองและผู้อื่น
2. ความสามารถในการแก้ไขและป้องกันปัญหาข้อขัดแย้ง
3. ความสามารถในการนำกิจกรรม สร้างบรรยากาศในที่ทำงานและคนรอบข้าง
4. เป็นผู้ฟังที่ดี และสามารถสรุปประเด็นได้ถูกต้อง
5. เป็นผู้พูดที่ดี สร้างกำลังใจให้กับคนรอบข้าง
6. เป็นผู้ที่มีทัศนคติที่ดี คิดในแง่บวก

คณะทำงานนักสร้างสุขฯ ได้เริ่มดำเนินการขยายผลจากสิ่งที่ได้เรียนรู้มาสู่การปฏิบัติจริงด้วยโครงการต่างๆ ที่ตอบสนองต่อความต้องการของพนักงาน พร้อมกับการตั้งกฎ กติกาในการอยู่ร่วมกันอย่างมีความสุข ประกอบด้วย

- ความตรงต่อเวลา
- เคารพผู้ใหญ่
- มีความสุภาพทั้งกิริยา วาจา มารยาท
- มีศีลธรรมและความรับผิดชอบ
- เคารพตนเองและเคารพผู้อื่น

การเข้าอบรมและร่วมกิจกรรมของสมาคมนักสร้างสุขภาวะองค์กร Happy Workplace



โครงการสินเชื่อสบายใจ

มีวัตถุประสงค์เพื่อปลดภาระหนี้สินให้กับพนักงาน โดยการลงนามความร่วมมือระหว่างบริษัท อีสต์โคสต์เฟอร์นิเจอร์ จำกัด (มหาชน) และบริษัท จี แคปปิตอล จำกัด (มหาชน) จัดทำโครงการสินเชื่อสบายใจ ง่ายๆ ผ่อนสบาย มอบเงื่อนไขพิเศษให้กับพนักงานที่มีอายุงานกับบริษัท ตั้งแต่ 3 ปีขึ้นไป เป็นการให้สินเชื่อที่จะช่วยลดภาระหนี้ให้พนักงานที่เข้าร่วมโครงการฯ ทั้งค่างวดที่ผ่อนชำระและอัตราดอกเบี้ยเงินกู้ที่ลดลง พร้อมทั้งให้ความรู้และพัฒนาทักษะในการบริหารจัดการเงินให้กับพนักงาน โดยพนักงานที่เข้าร่วมโครงการฯ ต้องปฏิบัติตามกติกาของโครงการฯ และต้องเปิดเผยข้อมูลทางการเงินตามความเป็นจริง ซึ่งโครงการดังกล่าวได้เริ่มดำเนินการในปี 2559 และยังคงดำเนินงานโครงการอย่างต่อเนื่อง

3. กิจกรรมเพื่อประโยชน์ต่อสังคม

บริษัทให้ความสำคัญต่อการปลูกจิตสำนึกในการเป็นผู้ให้ และมีความรับผิดชอบต่อชุมชนใกล้เคียง ด้วยแนวคิดที่จะช่วยเหลือด้านสังคมและสิ่งแวดล้อมภายในชุมชน ซึ่งสร้างความเป็นมิตรให้เกิดขึ้นในพื้นที่ชุมชน รวมถึงเพื่อยกระดับคุณภาพชีวิตของประชาชนในชุมชนให้เกิดขึ้นจากการจ้างแรงงานในพื้นที่ การเข้าร่วมสนับสนุนการบูรณะ ปฏิสังขรณ์ศาสนสถาน การให้ความสำคัญต่อการรักษา และสร้างเสริมสภาพแวดล้อม สภาวะทางธรรมชาติทั้งด้านพื้นที่ป่า และชายทะเลในบริเวณพื้นที่ชุมชน

ในปี 2560 บริษัทได้ดำเนินกิจกรรมเพื่อประโยชน์ต่อสังคมและสิ่งแวดล้อม (CSR) ดังนี้

กิจกรรม “โครงการ ECF แจกข้าวสารพนักงาน” ณ บริษัท อีสต์โคสต์เฟอร์นิเจอร์ จำกัด (มหาชน)

ในช่วงเดือนมีนาคม 2560 ที่ผ่านมา บริษัท อีสต์โคสต์เฟอร์นิเจอร์ จำกัด (มหาชน) ได้จัดกิจกรรมแจกข้าวสารให้กับพนักงานทุกคนและบริษัทในเครือซึ่งเป็นโครงการต่อเนื่อง

โดยมีวัตถุประสงค์เพื่อช่วยเหลือเรื่องความเป็นอยู่ของพนักงาน ให้มีคุณภาพชีวิตที่ดีขึ้น และเพื่อเป็นขวัญและกำลังใจให้กับพนักงาน



กิจกรรม “ปฏิทินเก่าให้เรานะ...” ณ บริษัท อีสต์โคสต์เฟอร์นิเจอร์ จำกัด (มหาชน)

ในช่วงปี 2560 ที่ผ่านมา บริษัท อีสต์โคสต์เฟอร์นิเจอร์ จำกัด (มหาชน) ได้จัดกิจกรรม “ปฏิทินเก่าให้เรานะ...” โดยเปิดรับบริจาคปฏิทินเก่าที่ไม่ใช้แล้วจากพนักงานและบุคคลภายนอก ให้ได้มีส่วนร่วมในกิจกรรมการบริจาคปฏิทินเก่าให้แก่คนตาบอดเพื่อนำไปมอบให้กับมูลนิธิช่วยคนตาบอดแห่งประเทศไทยในพระบรมราชินูปถัมภ์ ในการนำไปทำอักษรเบลล์และใช้เป็นสื่อการเรียนการสอน กิจกรรมครั้งนี้ นับเป็นอีกหนึ่งกิจกรรมที่บริษัทได้ดำเนินการอย่างต่อเนื่อง เป็นส่วนหนึ่งในความตั้งใจที่จะร่วมพัฒนาชุมชนและสังคม



กิจกรรม “มอบเครื่องมือแพทย์ให้ผู้ป่วย กับ ECF” ณ โรงพยาบาลแก่ง จังหวัดระยอง

ในปีที่ผ่านมาคณะผู้บริหารและพนักงานบริษัท อีสต์โคสต์เฟอร์นิเทค จำกัด (มหาชน) ได้ร่วมสมทบทุนบริจาคเงินเพื่อจัดซื้ออุปกรณ์ทางการแพทย์ มอบให้กับโรงพยาบาลแก่ง จังหวัดระยอง เพื่อช่วยเหลือผู้ป่วยฉุกเฉิน



ทั้งนี้ โรงพยาบาลได้มีการก่อสร้างอาคารผู้ป่วย และอาคารบริการผู้ป่วยเพิ่ม และยังมีความต้องการอุปกรณ์และเครื่องมือทางการแพทย์หลายรายการ ซึ่งต้องใช้งบประมาณสูงไม่ว่าจะเป็นเครื่องช่วยหายใจ เครื่องวัดออกซิเจนในเลือด เครื่องวัดความดันโลหิต และเครื่องอำนวยความสะดวกแก่ผู้ป่วยอื่นๆ อีกจำนวนมาก

กิจกรรม “พ้อ้อมใจ...น้องอ้อมก้อง” ณ โรงเรียนวัดประชุมราษฎร์ อ.ลำลูกกา จ.ปทุมธานี

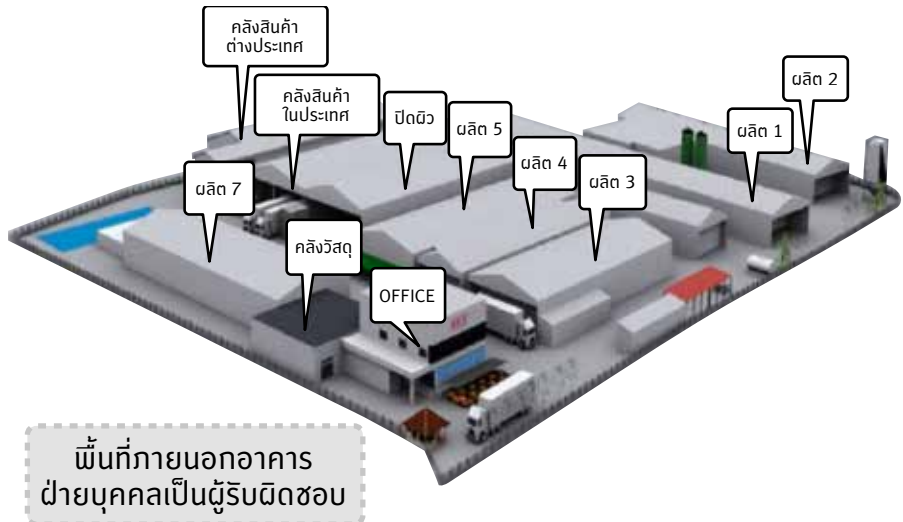
วัตถุประสงค์ เพื่อส่งเสริมและปลูกฝังความมีน้ำใจ และมีความสุขในการเป็นผู้ให้ และเพื่อร่วมกิจกรรมการเป็นอาสาสมัครเสียสละเพื่อสังคม โดยบริษัท อีสต์โคสต์เฟอร์นิเทค จำกัด (มหาชน) และพนักงาน ได้จัดกิจกรรมเลี้ยงอาหารกลางวันน้องๆ นักเรียน รวมทั้งร่วมบริจาคสิ่งของ อาทิ ของเล่นเด็ก อุปกรณ์การเรียน ซึ่งเป็นอีกหนึ่งกิจกรรมสร้างสรรค์เพื่อสังคมที่ ชาว ECF ได้ทำมาอย่างต่อเนื่อง



ด้านสิ่งแวดล้อม (Quality Environment)

บริษัทให้ความสำคัญต่อผลกระทบต่อผลกระทบบ้านสิ่งแวดล้อมที่เกิดขึ้นจากกระบวนการทางธุรกิจของบริษัท ไม่ว่าจะเป็นทางตรง หรือทางอ้อม มีการควบคุมดูแลตั้งแต่กระบวนการผลิตสินค้าและบริการที่เป็นมิตรต่อสิ่งแวดล้อมในทุกขั้นตอน อีกทั้งยังปลูกฝังให้พนักงานมีจิตสำนึกในการดูแลรักษาสิ่งแวดล้อม ไม่ว่าจะเป็นการคัดแยกขยะ การรักษาความสะอาดทั้งภายในบริเวณอาคาร โรงงาน และบริเวณโดยรอบ

ตัวอย่างการแบ่งเขต
พื้นที่ความรับผิดชอบ
ในการดูแลความสะอาด



การใช้ทรัพยากร

บริษัทมีการใช้พลังงานในส่วนของการผลิต การให้บริการ และสำนักงาน ประกอบไปด้วย 3 ส่วน คือ

1. พลังงานไฟฟ้า จากการไฟฟ้าส่วนภูมิภาคสำหรับงานสำนักงาน และการผลิตในโรงงาน ที่สำนักงานใหญ่จังหวัดระยอง และการไฟฟ้าส่วนภูมิภาคสำหรับงานสำนักงานการตลาด ที่สำนักงานสาขาลำลูกกา จังหวัดปทุมธานี
2. เชื้อเพลิง ได้แก่ น้ำมันดีเซล น้ำมันเบนซิน สำหรับใช้ในงานขนส่งสินค้าและรถประจำสำนักงานของบริษัท
3. น้ำประปา จากการประปาส่วนภูมิภาค สำหรับงานสำนักงาน และการผลิตในโรงงาน ที่สำนักงานใหญ่จังหวัดระยอง และการประปาส่วนภูมิภาคสำหรับงานสำนักงานการตลาด ที่สำนักงานสาขาลำลูกกา จังหวัดปทุมธานี

โดยบริษัทตระหนักถึงการประหยัดและลดการใช้ทรัพยากรด้านพลังงาน โดยมีนโยบายการควบคุมค่าใช้จ่ายทั้งด้านพลังงานไฟฟ้า เชื้อเพลิง และน้ำประปา อย่างใกล้ชิด โดยมีเป้าหมายให้ค่าใช้จ่ายลดลงอย่างต่อเนื่อง

การบริหารจัดการของเสียและวัสดุเหลือใช้

บริษัทให้ความสำคัญกับการจัดการของเสีย และวัสดุเหลือใช้ที่เกิดขึ้นจากกระบวนการผลิต และการอุปโภคบริโภคของพนักงาน โดยมีวิธีการคัดแยกขยะที่ชัดเจน รวมทั้งขอความร่วมมือร่วมใจของพนักงานในการคัดแยกขยะแต่ละประเภท สำหรับการดำเนินการจัดการของเสียและวัสดุเหลือใช้จากกระบวนการต่างๆ มีรายละเอียด ดังนี้

- เศษไม้ และเศษซีซีเลื้อย เป็นวัตถุดิบที่เหลือจากกระบวนการผลิตโดยเกิดจากการตัดชิ้นงานเพื่อให้ได้รูปทรงตามที่ต้องการ ทางบริษัทจะนำเศษไม้และเศษซีซีเลื้อยบางส่วนไปใช้เป็นเชื้อเพลิงให้กับหม้อไอน้ำ (Boiler) เพื่อใช้เป็นพลังงานหมุนเวียนในกระบวนการผลิต และหากในช่วงไหนที่มีเศษไม้และเศษซีซีเลื้อยเป็นจำนวนมาก ทางบริษัทจะจำหน่ายให้กับบุคคลภายนอกบางส่วน
- ฝุ่น เป็นเศษวัสดุที่ได้จากการขัดชิ้นงานด้วยกระดาษทราย หรือเครื่องมือขัด ทางบริษัทจะใช้เครื่องดูดฝุ่นแบบถุงกรองฝุ่น (Filter Bag) เศษฝุ่นที่กรองได้จะถูกนำไปรวบรวมเพื่อขายให้กับบุคคลภายนอกที่รับซื้อเพื่อนำไปใช้เป็นวัตถุดิบในการผลิตต่อไป

- ละอองสี เกิดจากการพ่นสีบนชิ้นงาน ทางบริษัทมีวิธีการกำจัดละอองสีเพื่อป้องกันไม่ให้ละอองสีมีผลกระทบต่อสิ่งแวดล้อม โดยใช้ระบบห้องพ่นเป็นแบบดักละอองสีด้วยระบบน้ำหมุนเวียน โดยกากสีที่ได้จากการดักละอองสีได้ถูกกำจัดโดยวิธีที่ถูกต้องต่อไป
- เศษสี เกิดจากกระบวนการผลิตกระดาษปิดผิวจากเครื่องจักรพิมพ์หลายที่จะมีเศษสีหลงเหลืออยู่หลังพิมพ์งานเสร็จ ทางบริษัทจะใช้วิธีการฝังกลบภายในพื้นที่ที่กำหนดภายในโรงงานต่อไป
- เศษวัสดุ ได้แก่ เศษหนังเทียม เศษผ้าที่เหลือจากการผลิต ทางบริษัทจะรวบรวมไว้เพื่อนำไปจำหน่ายให้กับผู้รับซื้อต่อไป
- กาว เป็นวัตถุดิบที่ใช้ในการปิดผิวกระดาษปิดผิวบนไม้ปาร์ติเคิลบอร์ด บริษัทใช้กาวประเภทที่สามารถละลายได้ด้วยน้ำ (Water Base) และไม่มีผลกระทบต่อสิ่งแวดล้อม

อย่างไรก็ตาม ในปีที่ผ่านมา บริษัทได้เริ่มดำเนินงานตามนโยบายเพื่อประโยชน์ต่อสังคมและสิ่งแวดล้อม (CSR) ที่มีผลอย่างยั่งยืน ทั้งต่อสังคมและกิจการ ซึ่งในปีต่อๆ ไป บริษัทจะกำหนดนโยบายและแนวทางปฏิบัติเพื่อแสดงถึงความรับผิดชอบต่อสังคม และสิ่งแวดล้อมที่ชัดเจนยิ่งขึ้น เดินหน้าจัดกิจกรรมที่อย่างเป็นรูปธรรมมากยิ่งขึ้น รวมถึงการนำผลจากนโยบายและกิจกรรมการวิเคราะห์ และประเมินผลที่ได้ โดยมีวัตถุประสงค์เพื่อการพัฒนาและปรับปรุงให้ดียิ่งขึ้นไป

การควบคุมภายใน และการบริหารจัดการความเสี่ยง

บริษัทให้ความสำคัญกับการจัดระบบการควบคุมภายใน ทั้งในระดับผู้บริหารและระดับปฏิบัติการเพื่อให้เกิดประสิทธิภาพและประสิทธิผลในการปฏิบัติงานในทุกๆระดับชั้น ซึ่งที่ประชุมคณะกรรมการบริษัท ครั้งที่ 3/2561 เมื่อวันที่ 12 มีนาคม 2561 มีกรรมการตรวจสอบเข้าร่วมประชุมครบทุกท่าน ได้ประเมินความเพียงพอของระบบควบคุมภายในของบริษัท ตามแบบประเมินความเพียงพอของระบบควบคุมภายในรวม 5 ด้าน ได้แก่ การควบคุมภายในองค์กร (Control Environment) การประเมินความเสี่ยง (Risk Assessment) การควบคุมการปฏิบัติงาน (Control Activities) ระบบสารสนเทศและการสื่อสารข้อมูล (Information and Communication) และระบบการติดตาม (Monitoring Activities) โดยคณะกรรมการตรวจสอบมีความเห็นว่า บริษัทมีระบบควบคุมภายในเรื่องการทำธุรกรรมกับผู้ถือหุ้นรายใหญ่ กรรมการ ผู้บริหาร หรือผู้ที่เกี่ยวข้องกับบุคคลดังกล่าวอย่างเหมาะสมและเพียงพอต่อการดำเนินธุรกิจของบริษัทแล้ว ซึ่งการพิจารณานุมัติการทำธุรกรรมดังกล่าว จะคำนึงถึงประโยชน์สูงสุดของบริษัทเป็นสำคัญ และถือเสมือนเป็นรายการที่กระทำกับบุคคลภายนอก ทั้งนี้ การอนุมัติธุรกรรมดังกล่าวจะกระทำโดยผู้ที่ไม่มีส่วนได้เสียในธุรกรรมดังกล่าวเท่านั้น นอกจากนี้ คณะกรรมการบริษัทยังได้ให้ความเห็นเกี่ยวกับระบบควบคุมภายในสำหรับหัวข้ออื่นว่ามีความเพียงพอและเหมาะสมแล้ว

สำหรับการดำเนินการเกี่ยวกับการควบคุมภายในของบริษัท บริษัทมีคณะกรรมการตรวจสอบซึ่งทำหน้าที่สอบทานให้บริษัทมีระบบควบคุมภายในและการตรวจสอบภายในที่เหมาะสม เพียงพอและมีประสิทธิภาพ โดยคณะกรรมการตรวจสอบจะสอบทานความเพียงพอของระบบควบคุมภายในและระบบการปฏิบัติงานของบริษัทร่วมกับผู้สอบบัญชี ผู้ตรวจสอบภายใน และผู้บริหารบริษัท เพื่อให้การปฏิบัติงานของบริษัทเป็นไปตามกฎหมายว่าด้วยหลักทรัพย์และตลาดหลักทรัพย์ ข้อกำหนดของตลาดหลักทรัพย์ และกฎหมายที่เกี่ยวข้องกับการดำเนินธุรกิจของบริษัท

บริษัทว่าจ้างบริษัท แอค - พลัส คอนซัลแตนท์ จำกัด เพื่อทำหน้าที่ตรวจสอบและจัดทำระบบตรวจสอบการควบคุมภายในของบริษัท เพื่อเพิ่มการตรวจสอบและถ่วงดุลในการปฏิบัติงานของทุกฝ่ายงาน ซึ่งบริษัทเริ่มว่าจ้างบริษัท แอค - พลัส คอนซัลแตนท์ จำกัด ตั้งแต่ไตรมาสที่ 3 ของปี 2554 โดยผู้ตรวจสอบภายในจะนำเสนอรายงานผลการตรวจสอบภายในต่อที่ประชุมคณะกรรมการตรวจสอบรวมทั้งจัดทำแผนการตรวจสอบภายในประจำปีเพื่อนำเสนอต่อที่ประชุมคณะกรรมการตรวจสอบเพื่อพิจารณานุมัติแผนงานสำหรับใช้ติดตามและตรวจสอบความถูกต้องสมบูรณ์ในการปฏิบัติงานให้สอดคล้องกับแผนงานและนโยบายที่บริษัทกำหนด ซึ่งบริษัทได้ดำเนินการปรับปรุงและพัฒนาคุณภาพการควบคุมภายในอย่างต่อเนื่อง ทั้งนี้ ที่ประชุมคณะกรรมการตรวจสอบ ครั้งที่ 1/2561 เมื่อวันที่ 27 กุมภาพันธ์ 2561 ผู้ตรวจสอบภายในได้นำเสนอรายงานผลการตรวจสอบภายใน รวมถึงข้อเสนอแนะและการดำเนินการของบริษัทต่อข้อเสนอแนะที่มีต่อที่ประชุมคณะกรรมการตรวจสอบเพื่อรับทราบ ซึ่งทางคณะกรรมการตรวจสอบได้รับทราบถึงข้อเสนอแนะในประเด็นด้านระบบควบคุมภายในบางประเด็นที่จะต้องดำเนินการแก้ไข โดยจะบรรจุเข้าเป็นวาระการติดตามต่อเนื่องในการประชุมคณะกรรมการตรวจสอบในคราวต่อไป ทั้งนี้ผู้ตรวจสอบภายในจะนำเสนอผลการตรวจสอบติดตามและข้อตรวจพบใหม่ที่อาจเกิดขึ้นต่อที่ประชุมคณะกรรมการตรวจสอบเพื่อรับทราบเป็นประจำทุกไตรมาส

สายการระหว่างกัน

รายละเอียดรายการระหว่างกันของบริษัทกับบุคคลที่อาจมีความขัดแย้งทางผลประโยชน์ที่เกิดขึ้นในรอบบัญชีปี 2560 มีดังนี้

บุคคลที่อาจมีความขัดแย้ง	ลักษณะความสัมพันธ์	ลักษณะรายการ	มูลค่าของรายการระหว่างกัน (ล้านบาท)	ความจำเป็นและความสมเหตุสมผล
1. บจก.อินเด็กซ์ ลิฟวิ่ง มอลล์ (Index Living Mall)	มีการรวมการเป็นคู่สมรสของนาย อารักษ์ สุขสวัสดิ์ ซึ่งดำรงตำแหน่ง เป็นผู้อำนวยการ กรรมการ ผู้มีอำนาจลงนาม และผู้บริหาร ของบริษัท	ค่าเช่าและค่าบริการใช้ร่วม: บริษัทเช่าพื้นที่ Index Living Mall เพื่อจำหน่ายเฟอร์นิเจอร์ไม่ยงพารา ภายใต้ตราสินค้า “ELEGA”	19.92	- เพื่อเป็นการขยายตลาดภายในประเทศ และเพื่อให้ผลิตภัณฑ์ของบริษัทเป็นที่รู้จักมากขึ้น บริษัทได้เช่าพื้นที่ภายใน Index Living Mall ในทำเลที่มีศักยภาพรวม 14 สาขา ณ วันที่ 31 ธันวาคม 2560 เพื่อวางจำหน่ายผลิตภัณฑ์ประเภทเฟอร์นิเจอร์สำเร็จรูปที่ผลิตจากไม้ยางพาราและไม้จริง ภายใต้ตราสินค้า “ELEGA”
	เงินประกันการเช่าและใช้บริการใช้ร่วม : บริษัทวางเงินประกันการเช่าและใช้บริการใช้ร่วมให้ไว้กับ Index Living Mall เพื่อเป็นหลักประกันในการเช่าพื้นที่และการบริการของ Index Living Mall ซึ่งเงินไปตามเงื่อนไขสัญญาเช่าและบริกรพื้นที่		4.88	- Index Living Mall ไม่มีนโยบายให้บุคคลอื่นเช่าพื้นที่เพื่อจำหน่ายสินค้า นอกจากจะเป็นการจำหน่ายสินค้าเพื่อเติมเต็มความต้องการของลูกค้าเท่านั้น ซึ่งการเช่าพื้นที่เพื่อจำหน่ายผลิตภัณฑ์ของบริษัทใน Index Living Mall ถือเป็นกำไรเต็มเต็มเฟอร์นิเจอร์ที่วางจำหน่ายใน Index Living Mall ให้มีความสมบูรณ์มากขึ้น ทั้งนี้ บริษัทจ่ายค่าเช่าพื้นที่ให้กับ Index Living Mall ในราคาที่เหมาะสมผล ยุติธรรม และเป็นไปตามปกติธุรกิจการค้า (Fair and at arm’s length)
	เจ้าหนี้อื่น : เป็นรายการค้างจ่ายค่าเช่าและค่าบริการของ Index Living Mall ซึ่งไม่เข้ารอบการจ่ายเงินของบริษัท ทั้งนี้ บริษัทได้จ่ายชำระยอดค้างดังกล่าวกับ Index Living Mall เรียบร้อยแล้ว		1.52	- บริษัทขายเฟอร์นิเจอร์ไม้ปาร์ติเคิลบอร์ดให้กับ Index Living Mall โดยเริ่มจำหน่ายตั้งแต่เดือนกันยายน 2555 ซึ่งกำหนดราคาขายตามเกณฑ์การพิจารณากำหนดราคาของบริษัทซึ่งยุติธรรม และเป็นไปตามปกติธุรกิจการค้า (Fair and at arm’s length)

บุคคลที่อาจมีความขัดแย้ง

ลักษณะความสัมพันธ์

ลักษณะรายการ

มูลค่าของรายการระหว่างกัน
(ล้านบาท)

ความจำเป็นและความสมเหตุสมผล

ในรอบปี 2560 และ
ณ วันที่ 31 ธันวาคม 2560

ลักษณะความสัมพันธ์	ลักษณะรายการ	มูลค่าของรายการระหว่างกัน (ล้านบาท)	ความจำเป็นและความสมเหตุสมผล
	ขายสินค้า บริษัทจำหน่ายเฟอร์นิเจอร์ปาร์ติเคิลบอร์ดให้กับ Index Living Mall โดยเริ่มมีการจำหน่ายตั้งแต่วันที่ 1 กันยายน ปี 2555	12.59	ความเห็นคณะกรรมการตรวจสอบ คณะกรรมการตรวจสอบพิจารณาและมีความเห็นว่า รายการดังกล่าวถือเป็นการดำเนินธุรกิจตามปกติของกิจการ และเป็นไปตามเงื่อนไขที่สมเหตุสมผล เป็นไปเพื่อประโยชน์ของบริษัท
	ลูกหนี้การค้า Index Living Mall มียอดค้างชำระค่าสินค้ากับบริษัท โดยยอดหนี้ดังกล่าวยังไม่ครบกำหนดชำระ	1.49	
	สินทรัพย์ไม่หมุนเวียนอื่น บริษัทมีการลงทุนค่าตกแต่งโชว์รูม ซึ่งเป็นพื้นที่เช่าภายใน Index Living Mall	0.91	
2. บวก. อินเด็กซ์ อินเตอร์เฟิร์น (IFF)	<ul style="list-style-type: none"> บริษัทในกลุ่ม INDEX มีการรวมการเป็นคู่สมรสของ นายอารักษ์ สุขสวัสดิ์ ซึ่งดำรงตำแหน่งเป็นผู้ถือหุ้นกรรมการ กรรมการผู้มีอำนาจลงนาม และผู้บริหารของบริษัท 	12.51	<ul style="list-style-type: none"> IFF ดำเนินธุรกิจผลิตเฟอร์นิเจอร์เพื่อจำหน่ายให้กับลูกค้าทั้งในประเทศและต่างประเทศ ซึ่งถือเป็นหนึ่งในบริษัทผู้ผลิตเฟอร์นิเจอร์รายใหญ่ของประเทศไทย โดย IFF เริ่มสั่งซื้อกระดาษปิดผิวจากกลุ่มบริษัทตั้งแต่ปี 2553 กระดาษปิดผิวที่บริษัทจำหน่ายให้กับ IFF จะมีคุณสมบัติเฉพาะซึ่งแตกต่างจากมาตรฐานที่ผู้ซื้อรายอื่นทั่วไปใช้ในการผลิต อาทิ สี ความเงา และความหนา เป็นต้น ทั้งนี้ บริษัทกำหนดราคาขายตามเกณฑ์การพิจารณากำหนดราคาในเงื่อนไขยุติธรรมและเป็นไปตามปกติธุรกิจการค้า (Fair and at arm's length basis) บริษัทสั่งซื้อกระดาษปิดผิวและขอบพีวีซีจาก IFF เพื่อผลิตเฟอร์นิเจอร์บางรุ่นจำหน่ายให้กับ Index Living Mall เนื่องจากบริษัทไม่สามารถผลิตและจัดหาวัสดุดิบดังกล่าวได้ตามคุณสมบัติที่ผู้ซื้อกำหนดและภายใต้ต้นทุนที่ยอมรับได้
	ลูกหนี้การค้า IFF มียอดค้างชำระค่ากระดาษปิดผิวกับบริษัท โดยมีอายุเกิน 90 วันในช่วงไม่เกิน 3 เดือนซึ่งเป็นปกติของการชำระค่าสินค้าของ IFF	4.44	
	ซื้อวัสดุ บริษัทซื้อกระดาษปิดผิวและขอบพีวีซีจาก IFF เพื่อผลิตสินค้าบางรุ่นจำหน่ายให้กับ Index Living Mall	1.05	

ในรอบปี 2560 และ
ณ วันที่ 31 ธันวาคม 2560

เจ้าหนี้การค้า บริษัทมียอดค้างชำระค่ากระแสเงินสดและค่าบริการ IIF โดยยอดหนี้ดังกล่าวยังไม่ถึงกำหนดชำระ

ความเห็นคณะกรรมการตรวจสอบ

คณะกรรมการตรวจสอบพิจารณาและมีความเห็นว่า รายการดังกล่าวถือเป็นการค้าตามปกติของกิจการ และเป็นไปตามเงื่อนไขที่สมเหตุสมผล เป็นไปเพื่อประโยชน์ของบริษัท

3. บจก.เซฟ เอนเนอร์จี โฮลดิ้งส์ (SAFE) มีฐานะเป็นบริษัทร่วม ซึ่งบริษัทย่อย คือ บริษัท อีซีเอฟ พาวเวอร์ จำกัด เข้าถือหุ้นในสัดส่วนร้อยละ 33.37 ของมูลค่าหุ้นทั้งหมด

58.40

เนื่องจาก SAFE มีโครงการลงทุนอย่างต่อเนื่อง ได้แก่ บริษัท เซฟ ไปโอแมส จำกัด ดำเนินธุรกิจโรงไฟฟ้าเพื่อใช้ป้อนวัตถุดิบให้กับโรงไฟฟ้าพลังงานชีวมวล จังหวัดนราธิวาส รวมถึงการเข้าลงทุนในโรงไฟฟ้าพลังงานไปโอแมส แก๊สซิฟิเคชัน ขนาดโครงการละ 1 เมกะวัตต์ รวม 2 โครงการ ที่จังหวัดแพร่ จึงมีความจำเป็นต้องเรียกยอดเงินจากผู้ถือหุ้นเพื่อเข้าลงทุนสำหรับบริษัทดังกล่าว รวมถึงเพื่อใช้เป็นเงินทุนหมุนเวียนในการดำเนินงานธุรกิจ

ความเห็นคณะกรรมการตรวจสอบ

คณะกรรมการตรวจสอบพิจารณาและมีความเห็นว่า รายการดังกล่าวเป็นไปตามเงื่อนไขที่สมเหตุสมผล เป็นไปเพื่อประโยชน์ของบริษัท

4. บจก.พลังงานเพื่อโลกลีซีฟ (ประเทศไทย) (GEP) มีฐานะเป็นบริษัทร่วม ซึ่งบริษัทย่อย คือ บริษัท อีซีเอฟ พาวเวอร์ จำกัด เข้าถือหุ้นในสัดส่วนร้อยละ 20 ของมูลค่าหุ้นทั้งหมด

1.16

เนื่องจากปัจจุบัน GEP ยังไม่เริ่มมีรายได้จากการดำเนินงานเชิงพาณิชย์ และการก่อสร้างโรงไฟฟ้าพลังงานแสงอาทิตย์ขนาด 50 เมกะวัตต์แรก จากทั้งหมด 220 เมกะวัตต์ ยังดำเนินการไม่แล้วเสร็จ จึงมีความจำเป็นต้องกู้ยืมเงินจากบริษัทในฐานะผู้ถือหุ้นเพื่อใช้ในการดำเนินงาน

ความเห็นคณะกรรมการตรวจสอบ

คณะกรรมการตรวจสอบพิจารณาและมีความเห็นว่า รายการดังกล่าวเป็นไปตามเงื่อนไขที่สมเหตุสมผล เป็นไปเพื่อประโยชน์ของบริษัท
รายการดังกล่าวเป็นไปเพื่อประโยชน์ด้านเงินทุนหมุนเวียนในการดำเนินงานธุรกิจในระยะเวลาดำเนินการ

0.03

บุคคลที่อาจมีความขัดแย้ง	ลักษณะความสัมพันธ์	ลักษณะรายการ	มูลค่าของรายการระหว่างกัน (ล้านบาท)	ความจำเป็นและความสมเหตุสมผล
5. เงินกู้ยืมกรรมการ	คุณวัลลภ สุขสวัสดิ์ ดำรงตำแหน่งกรรมการบริษัท	เงินกู้ยืมระยะสั้น บริษัทได้กู้ยืมเงินกู้ระยะสั้นจากกรรมการจำนวน 65 ล้านบาท ปัจจุบันได้จ่ายชำระคืนทั้งหมดเรียบร้อยแล้ว	-	ความเห็นคณะกรรมการตรวจสอบคณะกรรมการตรวจสอบพิจารณาเห็นว่า รายการดังกล่าวเป็นไปตามเงื่อนไขที่สมเหตุสมผล เป็นไปเพื่อประโยชน์ของบริษัท
		ดอกเบี้ยค้างจ่าย เป็นดอกเบี้ยที่เกิดจากรายการเงินกู้ยืมระยะสั้นในวงเงิน 65 ล้านบาท ในอัตราดอกเบี้ยร้อยละ 6.25 ต่อปี และครบกำหนดชำระคืนเมื่อทวงถาม	0.30	

ความเห็นของคณะกรรมการตรวจสอบ

คณะกรรมการตรวจสอบได้พิจารณารายการระหว่างกันของบริษัทกับบุคคลที่อาจมีความขัดแย้งทางผลประโยชน์ มีส่วนได้เสียหรืออาจมีความขัดแย้งทางผลประโยชน์ในอนาคต ตามประกาศคณะกรรมการกำกับหลักทรัพย์และตลาดหลักทรัพย์ ในการประชุมคณะกรรมการตรวจสอบ ครั้งที่ 1/2561 เมื่อวันที่ 27 กุมภาพันธ์ 2561 โดยได้ให้ความเห็นว่ารายการระหว่างกันดังกล่าว เป็นไปตามเงื่อนไขที่สมเหตุสมผล ยุติธรรม และเป็นไปตามปกติธุรกิจการค้า (Fair and at arm's length basis)

นโยบายหรือแนวโน้มนำการเข้าทำรายการระหว่างกัน รวมถึงการได้มาหรือจำหน่ายไปซึ่งสินทรัพย์ของบริษัทในอนาคต

มาตรการและขั้นตอนการอนุมัติการทำรายการระหว่างกัน

กรณีที่มีรายการระหว่างกันของบริษัทหรือบริษัทย่อยกับบุคคลที่มีความเกี่ยวข้อง บุคคลที่อาจมีความขัดแย้งทางผลประโยชน์ มีส่วนได้เสีย หรืออาจมีความขัดแย้งทางผลประโยชน์ในอนาคตซึ่งเป็นข้อตกลงทางการค้าในลักษณะเดียวกับที่วิญญูชน จะพึงกระทำกับคู่สัญญาทั่วไปในสถานการณ์เดียวกัน ด้วยอำนาจต่อรองทางการค้าที่ปราศจากอิทธิพลในการมีสถานะ เป็นกรรมการ ผู้บริหาร หรือบุคคลที่มีความเกี่ยวข้อง และมีเงื่อนไขการค้าปกติหรือราคาตลาด ภายใต้เงื่อนไขที่สมเหตุสมผล สามารถตรวจสอบได้ และไม่ก่อให้เกิดการถ่ายเทผลประโยชน์ ฝ่ายบริหารของบริษัทสามารถดำเนินการได้ตามปกติภายใต้ หลักการที่ทางคณะกรรมการบริษัทได้พิจารณาอนุมัติ และให้จัดทำรายงานสรุปเพื่อรายงานต่อคณะกรรมการตรวจสอบทราบ ทุกไตรมาส

สำหรับในกรณีที่มีรายการระหว่างกันที่ไม่เป็นรายการทางการค้าปกติ บริษัทจะจัดให้มีความเห็นโดยคณะกรรมการตรวจสอบ เกี่ยวกับความจำเป็นและความเหมาะสมของรายการนั้น ในกรณีที่คณะกรรมการตรวจสอบไม่มีความชำนาญในการพิจารณา รายการระหว่างกันที่อาจเกิดขึ้น บริษัทจะพิจารณาให้ผู้ประเมินราคาอิสระ ผู้เชี่ยวชาญอิสระเฉพาะด้านหรือผู้ตรวจสอบบัญชี เป็นผู้ให้ความเห็นเกี่ยวกับรายการระหว่างกันดังกล่าวต่อคณะกรรมการตรวจสอบ เพื่อให้คณะกรรมการตรวจสอบใช้ในการ ประกอบการตัดสินใจและให้ความเห็นต่อคณะกรรมการบริษัทหรือผู้ถือหุ้นตามแต่กรณี เพื่ออนุมัติรายการดังกล่าวก่อนการ เข้าทำรายการ ทั้งนี้ บริษัทจะเปิดเผยรายการระหว่างกันไว้ในหมายเหตุประกอบงบการเงินที่ได้รับการตรวจสอบจากผู้สอบบัญชี ของบริษัท และจะเปิดเผยรายการระหว่างกันดังกล่าวไว้ในแบบแสดงรายการข้อมูลประจำปี (แบบ 56 - 1) และรายงานประจำปี ของบริษัท (แบบ 56 - 2) ตามหลักเกณฑ์และกฎหมายว่าด้วยหลักทรัพย์และตลาดหลักทรัพย์ ทั้งนี้ การพิจารณาอนุมัติ การทำรายการระหว่างกันดังกล่าว ต้องปฏิบัติให้เป็นไปตามกฎหมายว่าด้วยหลักทรัพย์และตลาดหลักทรัพย์ และข้อบังคับ ประกาศ คำสั่ง หรือข้อกำหนดของตลาดหลักทรัพย์แห่งประเทศไทย ซึ่งผู้ที่มีความขัดแย้งหรือมีส่วนได้เสียในการทำรายการ ระหว่างกันจะไม่มีสิทธิออกเสียงลงมติในการทำรายการระหว่างกันนั้นๆ

นโยบายหรือแนวโน้มนำการทำรายการระหว่างกันในอนาคต

ในอนาคตหากบริษัทมีความจำเป็นต้องทำรายการระหว่างกันกับบุคคลที่อาจมีความขัดแย้งทางผลประโยชน์กับบริษัท บริษัทจะกำหนดเงื่อนไขต่างๆ ให้เป็นไปตามลักษณะการค้าและการค้าปกติและเป็นราคาตลาดซึ่งสามารถอ้างอิงเปรียบเทียบได้ กับเงื่อนไขหรือราคาที่เกิดขึ้นกับธุรกิจประเภทเดียวกันที่บริษัทกระทำกับบุคคลภายนอก ทั้งนี้ บริษัทจะให้คณะกรรมการตรวจสอบ เป็นผู้ให้ความเห็นเกี่ยวกับราคา อัตราค่าตอบแทน รวมทั้งความจำเป็นและความเหมาะสมของรายการระหว่างกันดังกล่าว ในกรณีที่คณะกรรมการตรวจสอบไม่มีความชำนาญในการพิจารณารายการระหว่างกันที่อาจเกิดขึ้น บริษัทจะพิจารณาให้ ผู้ประเมินราคาอิสระ ผู้เชี่ยวชาญอิสระเฉพาะด้านหรือผู้สอบบัญชีของบริษัท เป็นผู้ให้ความเห็นเกี่ยวกับการทำรายการระหว่างกัน ดังกล่าว เพื่อให้คณะกรรมการตรวจสอบใช้ในการประกอบการตัดสินใจและให้ความเห็นต่อคณะกรรมการบริษัทหรือผู้ถือหุ้น ตามแต่กรณี ทั้งนี้ บริษัทจะเปิดเผยรายการระหว่างกันไว้ในหมายเหตุประกอบงบการเงินที่ได้รับการตรวจสอบจากผู้สอบบัญชี ของบริษัท และจะเปิดเผยรายการระหว่างกันดังกล่าวไว้ในแบบแสดงรายการข้อมูลประจำปี (แบบ 56 - 1) และรายงานประจำปี ของบริษัท (แบบ 56 - 2) ตามหลักเกณฑ์และกฎหมายว่าด้วยหลักทรัพย์และตลาดหลักทรัพย์ และข้อบังคับ ประกาศ คำสั่ง หรือข้อกำหนดของตลาดหลักทรัพย์แห่งประเทศไทย

รายการระหว่างกันที่อาจเกิดขึ้นในอนาคตนั้น กรรมการจะต้องปฏิบัติตามระเบียบต่างๆ ที่ได้กำหนดขึ้นและกรรมการจะต้องไม่อนุมัติรายการใดๆ ที่ตนหรือบุคคลที่อาจมีความขัดแย้งทางผลประโยชน์ในลักษณะอื่นใดกับบริษัท และจะต้องเปิดเผยรายการดังกล่าวซึ่งบริษัทจะต้องปฏิบัติให้เป็นไปตามกฎหมายว่าด้วยหลักทรัพย์และตลาดหลักทรัพย์ และข้อบังคับ ประกาศ คำสั่ง หรือข้อกำหนดของตลาดหลักทรัพย์แห่งประเทศไทย รวมถึงการปฏิบัติตามข้อกำหนดที่เกี่ยวกับการเปิดเผยข้อมูล การทำรายการเกี่ยวโยงกันและการได้มาหรือจำหน่ายไปซึ่งทรัพย์สินของบริษัทหรือบริษัทย่อย และตามมาตรฐานบัญชีที่กำหนดโดยเคร่งครัด นอกจากนี้ บริษัทจะไม่ทำรายการระหว่างกันกับบริษัทที่เกี่ยวข้องที่ไม่ใช่การดำเนินธุรกิจตามปกติของบริษัท

การอนุมัติในหลักการเกี่ยวกับข้อตกลงทางการค้าที่มีเงื่อนไขการค้าโดยทั่วไป ในการทำธุรกรรมระหว่างบริษัท และบริษัทย่อย กับกรรมการ ผู้บริหาร หรือบุคคลที่มีความเกี่ยวข้อง

ปัจจุบันบริษัท และบริษัทย่อยมีรายการระหว่างกันกับบุคคลที่เกี่ยวข้อง ซึ่งในอนาคตบริษัทและบริษัทย่อยอาจมีรายการระหว่างกันกับกรรมการ ผู้บริหาร หรือบุคคลที่มีความเกี่ยวข้องเพิ่มเติม ซึ่งบริษัทสามารถทำธุรกรรมดังกล่าวได้ หากธุรกรรมนั้นมีข้อตกลงทางการค้าในลักษณะเดียวกับที่วิญญูชนจะพึงกระทำกับคู่สัญญาทั่วไปในสถานการณ์เดียวกัน ด้วยอำนาจต่อรองทางการค้าที่ปราศจากอิทธิพลในการที่ตนมีสถานะเป็นกรรมการ ผู้บริหาร หรือบุคคลที่มีความเกี่ยวข้อง ทั้งนี้ ที่ประชุมคณะกรรมการบริษัท ครั้งที่ 1/2555 (หลังแปรสภาพ) เมื่อวันที่ 26 ตุลาคม 2555 มีมติอนุมัติในหลักการเกี่ยวกับข้อตกลงทางการค้าที่มีเงื่อนไขการค้าโดยทั่วไป ในการทำธุรกรรมระหว่างบริษัทกับบุคคลเกี่ยวโยง เพื่อใช้เป็นแนวทางในการดำเนินการในอนาคต

มาตรการคุ้มครองผู้ลงทุน

เพื่อเป็นการคุ้มครองผู้ลงทุน ในอนาคตถ้ามีรายการระหว่างกันของบริษัทเกิดขึ้นกับบุคคลที่อาจมีความขัดแย้งทางผลประโยชน์ มีส่วนได้ส่วนเสีย หรืออาจมีความขัดแย้งทางผลประโยชน์ในอนาคต บริษัทจะจัดให้มีการนำเสนอรายการดังกล่าวผ่านที่ประชุมคณะกรรมการที่มีกรรมการตรวจสอบเข้าร่วมประชุม ทั้งนี้ เพื่อดูแลให้รายการระหว่างกันเป็นไปอย่างยุติธรรมและมีนโยบายการกำหนดราคาที่เหมาะสม โดยคณะกรรมการบริษัทจะต้องปฏิบัติหน้าที่ให้เป็นไปตามกฎหมายว่าด้วยหลักทรัพย์และตลาดหลักทรัพย์ และข้อบังคับ ประกาศ ข้อกำหนดของตลาดหลักทรัพย์แห่งประเทศไทย รวมถึงการปฏิบัติตามข้อกำหนดที่เกี่ยวกับการเปิดเผยข้อมูลการทำรายการที่เกี่ยวข้องกัน และการได้มาหรือจำหน่ายไปซึ่งทรัพย์สินของบริษัทหรือบริษัทย่อยต่อไป

รายงานคณะกรรมการตรวจสอบ ประจำปี 2560



เรียน ท่านผู้ถือหุ้น บริษัท อีสต์โคสต์เฟอ์นิเทค จำกัด (มหาชน)

คณะกรรมการตรวจสอบของบริษัท อีสต์โคสต์เฟอ์นิเทค จำกัด (มหาชน) (ECF) ประกอบด้วย กรรมการอิสระ 3 ท่าน ซึ่งเป็นผู้มีความรู้ ความสามารถ มีประสบการณ์ เฉพาะด้าน มีคุณสมบัติครบถ้วนตามข้อกำหนดของตลาดหลักทรัพย์แห่งประเทศไทย มีความเป็นอิสระในการปฏิบัติหน้าที่ตามกฎบัตรคณะกรรมการตรวจสอบ โดยประกอบด้วย

- | | | |
|---------------------|----------------|----------------------|
| 1. รศ. ดร.มนตรี | โสคติยานุรักษ์ | ประธานกรรมการตรวจสอบ |
| 2. พลเอก เทอดศักดิ์ | มารมย์ | กรรมการตรวจสอบ |
| 3. รศ.ทรงกลด | จารุสมบัติ | กรรมการตรวจสอบ |

สำหรับรอบปี 2560 ที่ผ่านมา คณะกรรมการตรวจสอบได้มีการประชุมรวม 5 ครั้ง โดยในจำนวน 5 ครั้งดังกล่าว กรรมการตรวจสอบได้เข้าร่วมประชุมครบองค์ประชุม และมีผู้เข้าร่วมประชุมในทุกครั้งร่วมกับคณะกรรมการตรวจสอบ ได้แก่ ผู้ตรวจสอบระบบควบคุมภายใน และผู้สอบบัญชีรับอนุญาต เข้าชี้แจงข้อเท็จจริง ผลการตรวจสอบบัญชีพร้อมแสดงหลักฐานและข้อมูลประกอบการนำเสนอในแต่ละไตรมาส และในบางประเด็นที่สำคัญทางคณะกรรมการตรวจสอบจะเชิญผู้บริหารบริษัทเข้าร่วมประชุมเพื่อร่วมชี้แจงในประเด็นที่เกี่ยวข้องด้วย

การประชุมคณะกรรมการตรวจสอบ ได้ปฏิบัติตามกฎบัตรคณะกรรมการตรวจสอบ ที่คณะกรรมการบริษัทได้พิจารณาอนุมัติไว้อย่างเคร่งครัด และผลการประชุมแต่ละครั้งได้รายงานการปฏิบัติงานโดยสรุปพร้อมข้อเสนอแนะที่เห็นว่าเป็นประโยชน์ต่อฝ่ายบริหารให้คณะกรรมการบริษัทรับทราบ โดยสามารถสรุปสาระสำคัญ ได้ดังนี้

การสอบทานงบการเงินรายไตรมาส และงบการเงินประจำปี 2560 ก่อนนำเสนอ คณะกรรมการบริษัท เพื่อให้มั่นใจว่า รายงานทางการเงิน รายการบัญชีของบริษัท และบริษัทย่อยจัดทำขึ้นโดยถูกต้องตามที่ควร ตามมาตรฐานบัญชี และข้อกำหนดทางกฎหมาย มีการเปิดเผยข้อมูลไว้ในหมายเหตุประกอบงบการเงินอย่างเพียงพอ รวมถึงพิจารณาการวิเคราะห์ทั้งงบการเงินในประเด็นที่มีนัยสำคัญรายไตรมาส เพื่อให้มั่นใจว่ากระบวนการจัดทำงบการเงิน และการเปิดเผยข้อมูลที่สำคัญมีความถูกต้อง เชื่อถือได้ และเป็นไปตามมาตรฐานบัญชีตามหลักการบัญชีที่รับรองทั่วไป ทั้งนี้ คณะกรรมการตรวจสอบมีความเห็นว่า รายงานทางการเงินของบริษัท ได้จัดทำขึ้นตามหลักการบัญชีที่รับรองทั่วไปมีความถูกต้องตามที่ควรเชื่อถือได้ การเลือกใช้นโยบายบัญชีมีความสมเหตุสมผล

การสอบทานความเพียงพอของระบบควบคุมภายในและการตรวจสอบภายใน คณะกรรมการตรวจสอบมีความเห็นว่า มีประสิทธิภาพและเหมาะสมเพียงพอ ไม่มีข้อบกพร่องที่เป็นสาระสำคัญ และหน่วยงานตรวจสอบภายในมีความเป็นอิสระ

พร้อมกันนี้ได้พิจารณาอนุมัติแผนการตรวจสอบภายในประจำปี 2560 ซึ่งจะเป็นการเข้าตรวจสอบและติดตามข้อแก้ไขตามที่ได้เสนอแนะไว้ก่อนหน้านี้ สำหรับในส่วนของข้อปรับปรุงเพิ่มเติมในบางประเด็นที่ไม่ได้มีนัยสำคัญ ทางคณะกรรมการตรวจสอบได้กำหนดกรอบเวลาให้ทางบริษัทดำเนินการแก้ไขให้แล้วเสร็จโดยเร็วที่สุด

การสอบทานการปฏิบัติตามกฎหมายว่าด้วยหลักทรัพย์และตลาดหลักทรัพย์ ข้อกำหนดของตลาดหลักทรัพย์แห่งประเทศไทย และกฎหมายที่เกี่ยวข้องกับธุรกิจของบริษัท คณะกรรมการตรวจสอบมีความเห็นว่า บริษัทได้ปฏิบัติตามกฎหมายถูกต้องแล้ว

การสอบทานรายการที่เกี่ยวข้องกัน หรือรายการที่อาจมีความขัดแย้งทางผลประโยชน์ คณะกรรมการตรวจสอบมีความเห็นว่า รายการระหว่างกันที่เกิดขึ้นมีความสมเหตุสมผล ยุติธรรม และเป็นไปตามปกติธุรกิจการค้า (Fair and at arm's length) ถูกต้องตามข้อกำหนดของตลาดหลักทรัพย์แห่งประเทศไทย และได้เปิดเผยไว้ในหมายเหตุประกอบงบการเงินโดยครบถ้วนแล้ว

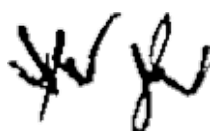
การสอบทานการบริหารความเสี่ยง รายงานผลการตรวจสอบ และการประเมินระบบการควบคุมความเสี่ยง รวมทั้งการแลกเปลี่ยนข้อคิดเห็นกับผู้บริหารระดับสูง ทางบริษัทจะมีการประชุมเพื่อพิจารณาถึงความเสี่ยงที่อาจเกิดขึ้นในการดำเนินธุรกิจปีละไม่ต่ำกว่า 2 ครั้ง โดยในปี 2560 ได้มีการจัดประชุมร่วมกันจำนวน 3 ครั้ง ในระดับของคณะกรรมการบริหารความเสี่ยง ทั้งนี้เพื่อให้เกิดการควบคุมและป้องกันปัจจัยความเสี่ยงที่อาจเกิดขึ้น ผลกระทบ และเสนอแนะมาตรการป้องกันหรือลดทอนความเสี่ยงที่สำคัญ ซึ่งในรอบปี 2560 ที่ผ่านมา บริษัทให้ความสำคัญต่อการบริหารจัดการด้านอัตราแลกเปลี่ยนเพื่อไม่ให้ส่งผลกระทบต่อผลการดำเนินงานของบริษัท รวมถึงการพิจารณาขยายการค้าเงินในต่างประเทศบางส่วนที่อาจก่อให้เกิดความเสี่ยงในด้านต่างๆ ซึ่งได้ผลเป็นที่น่าพอใจ นอกจากนี้ในรอบปีที่ผ่านมา ไม่ปรากฏความเสี่ยงในด้านใดที่ส่งผลกระทบต่อผลการดำเนินงานของบริษัท

การพิจารณาคัดเลือกผู้สอบบัญชี ได้พิจารณาผลการปฏิบัติงานของผู้สอบบัญชีในรอบปีที่ผ่านมา โดยคำนึงถึง ชื่อเสียง ความน่าเชื่อถือ ความสามารถในการบริการสอบทาน ตรวจสอบ และการให้คำรับรองงบการเงิน ซึ่งที่ผ่านมาสามารถดำเนินการได้ทันเวลาอย่างสม่ำเสมอ คณะกรรมการตรวจสอบมีความเห็นชอบเสนอต่อคณะกรรมการบริษัทเพื่อให้เสนอขออนุมัติต่อที่ประชุมผู้ถือหุ้น โดยแต่งตั้งให้นายอัศวเดช เปลี่ยนสกุล ผู้สอบบัญชีรับอนุญาตเลขทะเบียน เลขที่ 5389 แห่งบริษัท เอ็ม อาร์ แอนด์ แอสโซซิเอท จำกัด เป็นผู้สอบบัญชีของบริษัท สำหรับรอบระยะเวลาบัญชีประจำปี 2560 โดยมีค่าตอบแทนเบ็ดเสร็จรวมไม่เกินวงเงินที่ขอพิจารณาอนุมัติไว้ ซึ่งในปีนี้ ทางผู้สอบบัญชีจะมีระยะเวลาการปฏิบัติงานในฐานะผู้สอบบัญชีของบริษัทเป็นระยะเวลา 1 ปี

สำหรับรอบปี 2560 คณะกรรมการตรวจสอบมีความเห็นโดยรวมว่า คณะกรรมการตรวจสอบได้ปฏิบัติหน้าที่ตามกฎหมายว่าด้วยหลักทรัพย์และตลาดหลักทรัพย์อย่างเพียงพอและครบถ้วนแล้ว

ในนามคณะกรรมการตรวจสอบ

บริษัท อีสต์โคสต์เฟอร์นิเทค จำกัด (มหาชน)



รศ.ดร.มนตรี โสคติยานุรักษ์

ประธานกรรมการตรวจสอบ

รายงานความรับผิดชอบของคณะกรรมการบริษัท ต่อรายงานทางการเงิน

เรียน ท่านผู้ถือหุ้น

คณะกรรมการบริษัท อีสต์โคสต์เฟอริเทค จำกัด (มหาชน) (บริษัท) ได้ให้ความสำคัญต่อหน้าที่และความรับผิดชอบในการกำกับดูแลกิจการของบริษัท ให้เป็นไปตามนโยบายการกำกับดูแลกิจการที่ดี ทั้งงบการเงินและข้อมูลสารสนเทศทางการเงินที่ปรากฏในรายงานประจำปี ถูกจัดทำขึ้นตามหลักการบัญชีที่รับรองทั่วไป ซึ่งมีความถูกต้อง ครบถ้วน และเปิดเผยในหมายเหตุประกอบงบการเงินอย่างเพียงพอ โดยใช้นโยบายการบัญชีที่เหมาะสมโดยถือปฏิบัติอย่างสม่ำเสมอ และใช้ดุลยพินิจอย่างระมัดระวังเพื่อให้เป็นประโยชน์และโปร่งใสต่อผู้ถือหุ้นและนักลงทุนทั่วไป

คณะกรรมการบริษัท ได้จัดให้มีระบบบริหารความเสี่ยง รวมถึงจัดให้มีและดำรงรักษาไว้ซึ่งระบบควบคุมภายในที่เหมาะสม และมีประสิทธิภาพ เพื่อให้เกิดความเชื่อมั่นอย่างมีเหตุผลต่อความน่าเชื่อถือของงบการเงิน การดูแลรักษาทรัพย์สินมีระบบการป้องกันที่ดี ไม่มีรายการทุจริตหรือมีการดำเนินการที่ผิดปกติ รายการระหว่างกันที่เกิดขึ้นไม่ก่อให้เกิดความขัดแย้งแต่อย่างใด เจื่อนใจทางการค้าเป็นแบบธุรกิจปกติทั่วไป มีความสมเหตุสมผลและเป็นประโยชน์สูงสุดต่อบริษัท รวมทั้งมีการปฏิบัติตามกฎเกณฑ์และกฎหมายที่เกี่ยวข้อง ซึ่งคณะกรรมการบริษัท ได้มีการแต่งตั้งคณะกรรมการตรวจสอบเพื่อทำหน้าที่สอบทานนโยบายการบัญชีและคุณภาพของรายงานทางการเงิน รวมทั้งระบบควบคุมภายใน การตรวจสอบภายใน ระบบการบริหารความเสี่ยง และรายงานผลการปฏิบัติงานต่อคณะกรรมการบริษัท ด้วยความเรียบร้อย และได้บันทึกความเห็นเกี่ยวกับเรื่องนี้ไว้ในรายงานคณะกรรมการตรวจสอบซึ่งปรากฏอยู่ในรายงานประจำปีด้วยแล้ว

คณะกรรมการบริษัท มีความเห็นว่า ระบบการควบคุมภายในของบริษัทโดยรวมแล้วอยู่ในระดับที่น่าพอใจ มีความเพียงพอและเหมาะสม สามารถให้ความเชื่อมั่นอย่างมีเหตุผลต่อความเชื่อถือของงบการเงินรวมและงบการเงินเฉพาะกิจการของบริษัท ณ วันที่ 31 ธันวาคม 2560 ซึ่งผู้สอบบัญชีของบริษัท ได้ตรวจสอบตามมาตรฐานบัญชีที่รับรองทั่วไป โดยได้แสดงความเห็นว่างบการเงินแสดงฐานะการเงิน และผลการดำเนินงาน โดยถูกต้องตามที่ควรในสาระสำคัญตามมาตรฐานการรายงานทางการเงิน



(พลเอก เทอดศักดิ์ มารมย์)

ประธานกรรมการบริษัท



(นายอาร์กซ์ สุขสวัสดิ์)

กรรมการผู้จัดการ

การวิเคราะห์และคำอธิบายของฝ่ายจัดการ (MD&A)

ภาพรวมของผลการดำเนินงานที่ผ่านมา

ตลอดระยะเวลา 3 ปี ที่ผ่านมา ตั้งแต่ ปี 2558-2560 บริษัทมีมูลค่ารายได้จากการขายเพิ่มขึ้นอย่างต่อเนื่อง โดยมีอัตราการเติบโตเฉลี่ย (Compound Average Growth Rate) สำหรับช่วง 3 ปีย้อนหลังเท่ากับ ร้อยละ 4.06 โดยรายได้จากการขายระหว่างปี 2558 ถึงปี 2559 มีอัตราการเติบโตร้อยละ 2.75 ระหว่างปี 2559 ถึงปี 2560 มีอัตราการเติบโตร้อยละ 5.39 และสำหรับมูลค่ารายได้รวมโดยเฉลี่ย 3 ย้อนหลังเท่ากับ ร้อยละ 4.34 โดยรายได้รวมระหว่างปี 2558 ถึงปี 2559 มีอัตราการเติบโตร้อยละ 2.70 ระหว่างปี 2559 ถึงปี 2560 มีอัตราการเติบโตร้อยละ 6.19

อย่างไรก็ตาม ช่วงปี 2560 บริษัทมีอัตราการเติบโตของรายได้จากการขายเพิ่มขึ้นเมื่อเทียบกับช่วงปีก่อนหน้า เนื่องจากบรรยากาศการค้าขายได้เริ่มกลับมาฟื้นตัวอีกครั้ง ตามอัตราตัวเลขการเติบโตของเศรษฐกิจของประเทศที่เริ่มกลับมาดีขึ้นอีกครั้ง โดยบริษัทสามารถสร้างรายได้จากการขายในประเทศในช่วงปี 2560 ให้เติบโตได้กว่าร้อยละ 16 สำหรับการส่งออก แม้ตัวเลขการส่งออกเฟอร์นิเจอร์ไม้สำหรับปี 2560 ยังคงมีตัวเลขที่ลดลงอย่างต่อเนื่องที่ร้อยละ 7.82 แต่ตัวเลขการส่งออกในรอบปี 2560 ที่ผ่านมา บริษัทนั้นมีความพอใจที่ยังสามารถสร้างอัตราการเจริญเติบโตของรายได้จากการขายและรายได้รวมให้เพิ่มสูงขึ้นได้อย่างต่อเนื่อง

โดยภาพรวมของปี 2560 รายได้หลักของบริษัทที่เกิดจากการส่งออกสินค้า คิดเป็นสัดส่วนของรายได้จากการขายประมาณร้อยละ 52 มีรายได้ลดลงประมาณร้อยละ 3 แต่อย่างไรก็ตาม หากพิจารณาจากสกุลเงินดอลลาร์สหรัฐ ซึ่งเป็นสกุลเงินที่บริษัทใช้เพื่อการส่งออกจะพบว่า บริษัทยังสามารถสร้างยอดขายจากการส่งออกให้เติบโตได้อย่างต่อเนื่อง แต่หากพิจารณาในรูปของค่าเงินบาท จะทำให้พิจารณาได้ว่า มีมูลค่าการส่งออกลดลง เนื่องจากช่วงปี 2560 ที่ผ่านมา ค่าเงินบาทของไทยแข็งค่าขึ้นเมื่อเทียบกับช่วงปี 2559 ที่ผ่านมา ซึ่งถึงแม้จะเป็นอัตราการเติบโตที่ไม่เป็นไปตามเป้าหมายที่ตั้งไว้ แต่ในช่วงปี 2560 บริษัทได้เริ่มปรับกลยุทธ์ด้านการพัฒนาผลิตภัณฑ์ โดยการนำเสนอสินค้าประเภทใหม่ๆ ให้กับลูกค้า ได้แก่ กลุ่มผลิตภัณฑ์เตียงนอน ซึ่งได้เริ่มขยายสายการผลิตสินค้านี้ให้เพิ่มขึ้นนับตั้งแต่ปลายปี 2559 ที่ผ่านมา และเริ่มได้รับการตอบรับจากกลุ่มลูกค้า นอกจากการนำเสนอผลิตภัณฑ์ใหม่ๆ แล้ว บริษัทยังคงเน้นการออกแบบและพัฒนาผลิตภัณฑ์อย่างต่อเนื่องเพื่อปรับลดปริมาณการขายในกลุ่มผลิตภัณฑ์เดิมๆ ที่ลูกค้ามีการสั่งซื้ออย่างต่อเนื่อง ซึ่งบางผลิตภัณฑ์เนื่องจากการค้าขายมาอย่างยาวนาน จึงเป็นการยากที่จะขอปรับเพิ่มราคาสินค้าจากลูกค้า ซึ่งวิธีการดังกล่าวจะเป็นอีกช่องทางหนึ่งที่จะช่วยให้บริษัทมีอัตราการทำการกำไรที่เพิ่มขึ้นได้

สำหรับรายได้จากการจำหน่ายสินค้าภายในประเทศนั้น การเติบโตของยอดขายที่เพิ่มขึ้นจากปัจจัยภายในประเทศตามที่กล่าวมาข้างต้น หากพิจารณาตามแต่ละช่องทางการจัดจำหน่าย จะพบว่า บริษัทมีอัตราการเติบโตของรายได้จากการจำหน่ายผลิตภัณฑ์ผ่านช่องทางการจำหน่ายกลุ่มร้านค้าส่งและร้านค้าปลีกรายย่อยทั่วประเทศ ซึ่งบริษัทใช้ตราสินค้า Costa เพิ่มขึ้นอย่างมีนัยสำคัญหรือคิดเป็นอัตราการเติบโตกว่าร้อยละ 180 โดยมีมูลค่าการจำหน่ายผ่านช่องทางดังกล่าว เพิ่มขึ้นจากปี 2559 ที่ 35.71 ล้านบาท เพิ่มขึ้นเป็น 100.13 ล้านบาท ในปี 2560 ซึ่งเป็นผลจากการปรับโครงสร้างบุคลากรด้านการตลาดและการขาย รวมถึงกลยุทธ์ในการแข่งขัน

นับตั้งแต่กลุ่มบริษัทอีสต์โคสต์ ได้ดำเนินการปรับโครงสร้างการดำเนินธุรกิจเสร็จสมบูรณ์เป็นที่เรียบร้อยตั้งแต่ช่วงปี 2554 นั้น บริษัทได้ประกอบธุรกิจผ่านการดำเนินการของ 2 นิติบุคคล ประกอบด้วย บริษัท อีสต์โคสต์เฟอร์นิเทค จำกัด (ก่อนการแปรสภาพเป็นบริษัทมหาชน) และ บริษัท วีวี-เดคคอร์ จำกัด ในฐานะบริษัทย่อย ที่บริษัทถือหุ้นอยู่ในสัดส่วนร้อยละ 99.95 โดยภายหลังการจัดโครงสร้างดังกล่าวแล้ว บริษัทจะมีลักษณะการดำเนินธุรกิจหลัก คือ การเป็นผู้ผลิตและจัดจำหน่ายเฟอร์นิเจอร์ไม้ปาร์ติเคิลบอร์ดเฟอร์นิเจอร์ไม้ยางพารา กระดาษปิดผิว ไม้ยางพาราแปรรูป อบแห้ง เพื่อใช้ประกอบในการผลิตเฟอร์นิเจอร์ การผลิตและ

จำหน่ายไม้ยางพาราแปรรูปอบแห้ง การจัดจำหน่ายเฟอร์นิเจอร์ผ่านโชว์รูมสาขาภายใต้ตราสินค้า ELEGA 18 แห่ง ซึ่งจะจำหน่ายเฟอร์นิเจอร์ไม้จริง ทั้งนี้รวมถึงการผลิตภายในประเทศและที่นำเข้าจากต่างประเทศ และ FINNA HOUSE 2 แห่ง ซึ่งจะจำหน่ายเฟอร์นิเจอร์ที่ผลิตโดยใช้ลิขสิทธิ์หลายการตูนดิสนีย์ ภายใต้การเป็นผู้ได้รับสิทธิในการใช้หลายการตูนเพื่อการผลิตเฟอร์นิเจอร์ (Franchisee) ซึ่งขณะนี้ยังเป็นเพียงรายเดียวในประเทศไทย รวมถึงการเป็นผู้ให้บริการตัดแผ่นปิดขอบไม้ (พีวีซี)

ต่อมาในช่วงปี 2558 บริษัทได้จดทะเบียนจัดตั้งบริษัทย่อยเพิ่มเติมอีก 1 แห่ง คือ บริษัท อีซีเอฟ โฮลดิ้งส์ จำกัด (บริษัทย่อยหรือ ECFH) ในฐานะบริษัทย่อยที่บริษัทถือหุ้นอยู่ในสัดส่วนร้อยละ 75 ปัจจุบัน ECFH จะเป็นผู้ดำเนินธุรกิจร้านค้าปลีก Can Do ซึ่งมีการดำเนินการในรูปแบบร้าน 100 เยน ซึ่งบริษัทได้ซื้อแฟรนไชส์มาจากประเทศญี่ปุ่น โดยจำหน่ายสินค้าทั้งร้านในราคาเดียวคือ 60 บาท ปัจจุบันมีสาขาเปิดให้บริการรวม 3 แห่ง โดยสาขาแรกตั้งอยู่ที่ฟิวเจอร์พาร์ครังสิต เปิดให้บริการเมื่อวันที่ 19 ธันวาคม 2558 ที่ผ่านมา นอกจากนี้ ECFH ได้มีช่วงเวลาที่ได้เข้าดำเนินธุรกิจด้านพลังงานในช่วงสั้นๆ ระหว่างปี 2558 - 2559 โดย ECFH ได้เข้าลงทุนในธุรกิจด้านพลังงานทดแทน สำหรับโครงการโรงไฟฟ้าพลังงานแสงอาทิตย์ของบริษัท ECF Tornado Energy Godo Kaisha (ECF Tornado) ที่มีการลงทุนในประเทศญี่ปุ่น โดยมีขนาดกำลังการผลิตติดตั้งประมาณ 1.5 เมกะวัตต์ โดยมีที่ตั้งของโครงการอยู่ที่ 1737 Kodani, Toyotomi-cho, Himeji city, Hyogo ประเทศญี่ปุ่น โดยมีสัดส่วนการถือหุ้นโดย ECFH ที่ร้อยละ 51 ได้เริ่มดำเนินการจำหน่ายไฟฟ้าเชิงพาณิชย์เป็นที่เรียบร้อย ตั้งแต่วันที่ 21 ธันวาคม 2558 ต่อมาบริษัทได้พิจารณาตัดสินใจขายทรัพย์สินที่เข้าลงทุนใน ECF Tornado ในสัดส่วนร้อยละ 51 ให้แก่ Capital Inc. โดย Capital Inc. เป็นนิติบุคคลที่จดทะเบียนจัดตั้งขึ้น ตั้งแต่ปี 2526 เพื่อดำเนินธุรกิจด้านอสังหาริมทรัพย์ ธุรกิจด้านพลังงานแสงอาทิตย์ และพลังงานด้านอื่นๆ ในประเทศญี่ปุ่น โดยได้ดำเนินการจัดทำทำสัญญาซื้อขายทรัพย์สิน เมื่อวันที่ 19 สิงหาคม 2559 ทรัพย์สินที่จำหน่ายไปมีราคาขายสุทธิจากภาษีที่เกี่ยวข้องเป็นจำนวนเงินประมาณ 82.19 ล้านบาท ซึ่งเป็นราคาขาย และเงื่อนไขที่ดีที่สุด เมื่อเปรียบเทียบกับผู้เสนอขายรายอื่นๆ รวมทั้งสิ้น 5 ราย คิดเป็นกำไรเมื่อเทียบกับต้นทุนเงินลงทุน ประมาณร้อยละ 43.94 สำหรับสาเหตุที่ตัดสินใจขายทรัพย์สินดังกล่าวเนื่องจากพิจารณาจากผลกำไรที่จะได้รับ เมื่อเปรียบเทียบกับอัตราผลตอบแทนจากการดำเนินโครงการที่ประมาณร้อยละ 8 ต่อปี สำหรับระยะเวลาดำเนินโครงการ 20 ปี โดยภายหลังจากเงินลงทุนและกำไรจากการขายทรัพย์สินให้กับผู้ถือหุ้นเป็นที่เรียบร้อยแล้ว ในวันที่ 29 กันยายน 2559 ปัจจุบัน ECF Tornado ได้เสร็จสิ้นขั้นตอนการจดทะเบียนเลิกบริษัทเป็นที่เรียบร้อยแล้ว ตั้งแต่วันที่ 22 กุมภาพันธ์ 2560 ที่ผ่านมา ดังนั้นปัจจุบัน ECFH จึงไม่ได้ดำเนินธุรกิจด้านพลังงานทดแทนแต่อย่างใด

ผลการดำเนินงาน

รายได้จากธุรกิจเฟอร์นิเจอร์

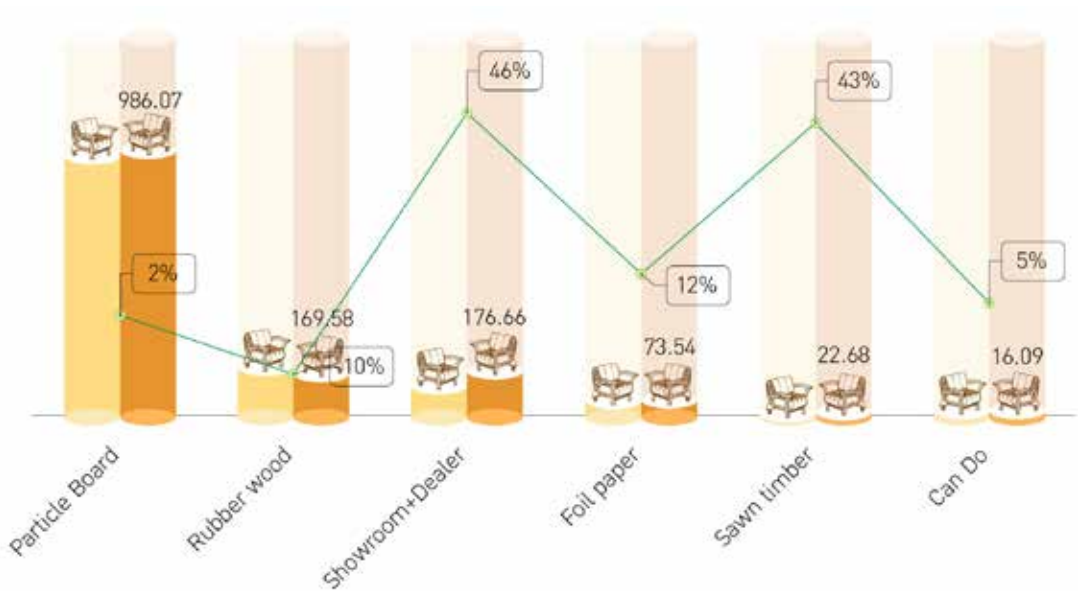
รายได้ของบริษัทสามารถแบ่งแยกตามประเภทผลิตภัณฑ์ และช่องทางการจัดจำหน่ายได้ โดยมีรายละเอียด ดังนี้
รายได้ของบริษัทแบ่งแยกตามประเภทผลิตภัณฑ์ สามารถเรียงลำดับสัดส่วนที่สำคัญเมื่อเทียบกับรายได้จากการขายทั้งหมดสำหรับปี 2560 ได้ดังนี้

- อันดับที่ 1 คือ รายได้จากการจำหน่ายเฟอร์นิเจอร์ไม้ปาร์ติเคิลบอร์ด มูลค่า 986.07 ล้านบาท คิดเป็นสัดส่วนร้อยละ 68
- อันดับที่ 2 คือ รายได้จากการจำหน่ายเฟอร์นิเจอร์ไม้ยางพารา มูลค่า 169.58 ล้านบาท คิดเป็นสัดส่วนร้อยละ 12
- อันดับที่ 3 คือ รายได้จากการจำหน่ายเฟอร์นิเจอร์ที่จำหน่ายผ่านโชว์รูม กลุ่มร้านค้าส่ง และร้านค้าปลีกรายย่อย (Dealer) มูลค่า 176.66 ล้านบาท คิดเป็นสัดส่วนร้อยละ 12
- อันดับที่ 4 คือ รายได้จากการจำหน่ายกระดาษปิดผิว มูลค่า 73.54 ล้านบาท คิดเป็นสัดส่วนร้อยละ 5
- อันดับที่ 5 คือ รายได้จากการจำหน่ายไม้ยางพาราแปรรูปอบแห้ง มูลค่า 22.68 ล้านบาท คิดเป็นสัดส่วนร้อยละ 2
- อันดับที่ 6 คือ รายได้จากการจำหน่ายร้านค้าปลีก Can Do มูลค่า 16.09 ล้านบาท คิดเป็นสัดส่วนร้อยละ 1

สำหรับการเปรียบเทียบอัตราการเติบโตของรายได้จากการจำหน่ายเฟอร์นิเจอร์ตามแต่ละประเภทผลิตภัณฑ์โดยเปรียบเทียบระหว่างปี 2559 และ ปี 2560 โดยส่วนใหญ่มีรายได้จากการขายเติบโตขึ้นอย่างต่อเนื่อง ยกเว้นกลุ่มผลิตภัณฑ์เฟอร์นิเจอร์ไม้ยางพาราที่ปรับตัวลดลง เนื่องจากรอบปี 2560 ที่ผ่านมา บริษัทมีปริมาณคำสั่งซื้อจากลูกค้าไม่เป็นไปตามเป้าหมายที่วางไว้

ข้อมูลเปรียบเทียบรายได้จากการจำหน่ายเฟอร์นิเจอร์แบ่งแยกตามประเภทผลิตภัณฑ์ ระหว่างปี 2559 และ ปี 2560

(หน่วย : ล้านบาท)



รายได้จากร้านค้าปลีกแคนู (Can Do)

ในส่วนของการดำเนินธุรกิจของ บริษัท อีซีเอฟ โฮลดิ้งส์ จำกัด (ECFH) บริษัทมีรายได้จากการดำเนินธุรกิจร้านค้าปลีกรายย่อยในรูปแบบการจำหน่ายสินค้าทั้งร้านในราคาเดียว (60 บาท) ในรูปแบบร้าน 100 เยน ที่เกิดขึ้นในปี 2560 เท่ากับ 16.09 ล้านบาท ซึ่งร้าน Can Do ได้เริ่มเปิดให้บริการ เมื่อวันที่ 19 ธันวาคม 2558 ที่ผ่านมา

รายได้จากธุรกิจโรงไฟฟ้าพลังงานแสงอาทิตย์ และโรงไฟฟ้าพลังงานชีวมวล

ในปี 2559 บริษัทมีรายได้จากธุรกิจโรงไฟฟ้าพลังงานอาทิตย์ ในประเทศญี่ปุ่น จาก ECF Tornado Energy GK ในรูปแบบของส่วนแบ่งกำไรจากเงินลงทุนในบริษัทร่วม เท่ากับ 32.83 ล้านบาท โดยโครงการโรงไฟฟ้าที่ประเทศญี่ปุ่นได้เริ่มจำหน่ายไฟฟ้าในเชิงพาณิชย์ เมื่อวันที่ 21 ธันวาคม 2558 ที่ผ่านมา ภายหลังจากการจำหน่ายโรงไฟฟ้าดังกล่าวเสร็จสิ้นเมื่อเดือนกุมภาพันธ์ ปี 2560 ปัจจุบันบริษัทจึงไม่มีการรับรู้ส่วนแบ่งกำไรจากเงินลงทุนในโครงการดังกล่าวแต่อย่างใด

สำหรับปี 2560 บริษัทมีส่วนแบ่งกำไร (ขาดทุน) จากเงินลงทุนในบริษัทร่วม เท่ากับ 19.50 ล้านบาท โดยมาจากการเข้าลงทุนของ บริษัท อีซีเอฟ พาวเวอร์ จำกัด (ECF-P) ในฐานะบริษัทย่อยที่บริษัทถือหุ้นในสัดส่วนร้อยละ 99.99 โดย ECF-P ได้รับรู้ส่วนแบ่งกำไรจากการเข้าลงทุนในบริษัทต่างๆ ดังนี้

บริษัท เซฟ เอนเนอร์จี โฮลดิ้งส์ จำกัด (SAFE) ซึ่งบริษัท อีซีเอฟ พาวเวอร์ จำกัด (ECF-P) ในฐานะบริษัทย่อยที่บริษัทเข้าลงทุนร้อยละ 99.99 โดย ECF-P เข้าลงทุนใน SAFE ที่สัดส่วนร้อยละ 33.37 ปัจจุบันสามารถรับรู้ผลการดำเนินงานของโครงการโรงไฟฟ้าพลังงานชีวมวล ขนาด 7.5 เมกะวัตต์ของ บริษัท ไพรซ์ ออฟ วู้ด กรีน เอนเนอร์จี จำกัด (PWGE) จังหวัดนราธิวาส ซึ่งบริษัทรับรู้กำไรตามสัดส่วนเงินลงทุนเต็มไตรมาสที่ 3 ปี 2560 โดย SAFE เข้าลงทุนใน PWGE คิดเป็นสัดส่วนร้อยละ 99.99

บริษัท พลังงานเพื่อโลกสีเขียว (ประเทศไทย) จำกัด (GEP) ดำเนินธุรกิจโรงไฟฟ้าพลังงานแสงอาทิตย์ขนาด 220 เมกะวัตต์ ณ เมืองมินบู ประเทศเมียนมาร์ โดย ECF-P ในฐานะบริษัทย่อย เข้าลงทุนในสัดส่วนร้อยละ 20 ปัจจุบันอยู่ระหว่างการก่อสร้างโครงการและยังไม่เริ่มรับรู้รายได้เชิงพาณิชย์

จากรายละเอียดที่กล่าวมาข้างต้น ส่งผลให้การเปรียบเทียบ มูลค่าส่วนแบ่งกำไร (ขาดทุน) จากเงินลงทุนในบริษัทร่วมเกิดการเปลี่ยนแปลงอย่างมีนัยสำคัญ โดยลดลงจากเดิมร้อยละ 41 จากปี 2559

บริษัทมีรายได้จากการขายในช่วงปี 2558 ปี 2559 และ ปี 2560 เท่ากับ 1,334.10 ล้านบาท 1,370.78 ล้านบาท และ 1,444.62 ล้านบาท ตามลำดับ หรือคิดเป็นอัตราการเพิ่มขึ้นเท่ากับร้อยละ 2.75 เมื่อเปรียบเทียบระหว่างปี 2558 และ ปี 2559 และร้อยละ 5.39 เมื่อเปรียบเทียบระหว่างปี 2559 และปี 2560 ตามลำดับ

นอกจากนี้ยังสามารถแบ่งออกเป็นรายได้จากการจำหน่ายภายในประเทศและต่างประเทศ สำหรับช่วงปี 2560 คิดเป็นสัดส่วนร้อยละ 48 และร้อยละ 52 ตามลำดับ

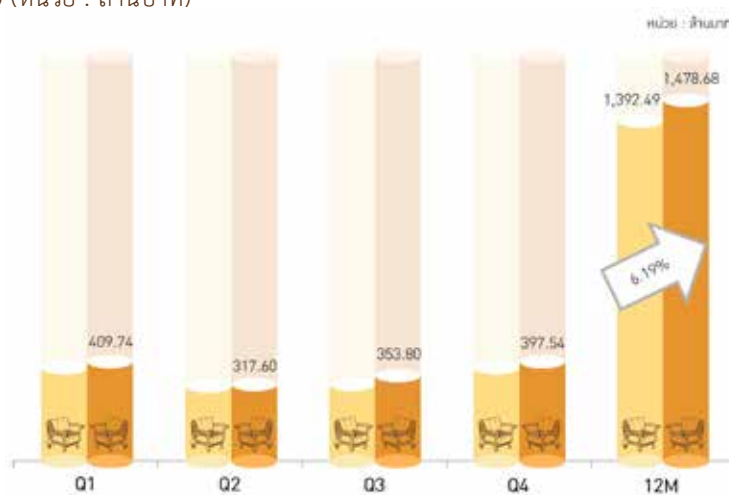
ซึ่งหากพิจารณาในรายละเอียดของประเภทผลิตภัณฑ์จะพบว่า ในช่วงปี 2560 รายได้จากการขายที่เพิ่มขึ้นอย่างมีนัยสำคัญ เกิดจากบริษัทมีอัตราการเติบโตของรายได้จากการจำหน่ายเฟอร์นิเจอร์ที่จำหน่ายผ่านกลุ่มร้านค้าส่ง และร้านค้าปลีกรายย่อย (Dealer) ซึ่งในรอบปี 2560 นี้ บริษัทได้วางแผนกลยุทธ์ทางการตลาดเพื่อขยายช่องทางการจัดจำหน่ายในกลุ่ม Dealer ให้เพิ่มขึ้นจากเดิม ซึ่งเฟอร์นิเจอร์ที่จำหน่ายผ่านช่องทางของ Dealer โดยส่วนใหญ่จะเป็นเฟอร์นิเจอร์ทั้งที่บริษัทผลิตเอง นำเข้ามาจากต่างประเทศ หรือจ้างโรงงานภายนอกผลิตสินค้าให้กับบริษัท

รายได้อื่นของบริษัท ปี 2558 ปี 2559 และปี 2560 มีมูลค่าเท่ากับ 24.20 ล้านบาท 21.71 ล้านบาท และ 34.06 ล้านบาท ตามลำดับ รายได้อื่นของบริษัทประกอบด้วย กำไร (ขาดทุน) ที่ยังไม่เกิดขึ้นจากการวัดมูลค่ายุติธรรมของตราสารอนุพันธ์ และในส่วนอื่นๆ ประกอบด้วย รายได้จากการขายเศษวัสดุ กำไร (ขาดทุน) จากการขายสินทรัพย์ถาวร ดอกเบี้ยรับ รายได้ขาดขายส่งออก ซึ่งส่วนที่เพิ่มขึ้นอย่างมีนัยสำคัญสำหรับปี 2560 เกิดจากรายได้จากการขายเศษวัสดุเพิ่มขึ้น

รายได้รวมปี 2558ปี 2559 และปี 2560 บริษัทมีรายได้รวมเท่ากับ 1,358.30ล้านบาท 1,392.49ล้านบาท และ 1,478.68ล้านบาท ตามลำดับ คิดเป็นอัตราการเติบโตโดยเฉลี่ยต่อปี (CAGR) เท่ากับ ร้อยละ 4.34 มูลค่ารายได้รวมเพิ่มขึ้นอย่างต่อเนื่องตามการเติบโตที่สำคัญของรายได้จากการขาย

รายได้รวมโดยเปรียบเทียบรายไตรมาส

ระหว่างปี 2559-ปี 2560 (หน่วย : ล้านบาท)



บริษัทมีรายได้รวมโดยเปรียบเทียบรายไตรมาสที่เกิดขึ้นในช่วงปี 2560 โดย ไตรมาสที่ 1 มีมูลค่าเท่ากับ 409.74 ล้านบาท ไตรมาสที่ 2 เท่ากับ 317.60 ล้านบาท ไตรมาสที่ 3 เท่ากับ 353.80 ล้านบาท และไตรมาสที่ 4 เท่ากับ 397.54 ล้านบาท โดยในปี 2560 บริษัทสามารถสร้างอัตราการเติบโตของรายได้รวมได้เติบโตเพิ่มขึ้นในทุกไตรมาสเมื่อเทียบกับไตรมาสเดียวกันของปี 2559 ที่ผ่านมานอกจากนี้ยังเป็นปกติของธุรกิจที่รายได้จากการขายจะอยู่ในช่วงต่ำสุดสำหรับไตรมาสที่ 2 และ 3 โดยจะกลับมาเพิ่มขึ้นอีกครั้งในช่วงไตรมาสที่ 4 และ ไตรมาสที่ 1 ที่เป็นปกติของฤดูกาลขายสินค้า

ต้นทุนขายและค่าใช้จ่าย

บริษัทมีสัดส่วนต้นทุนขายต่อรายได้จากการขาย ในปี 2558 ปี 2559 และปี 2560 คิดเป็น ร้อยละ 73.59 ร้อยละ 71.73 และ ร้อยละ 69.51 ตามลำดับ หรือคิดเป็นมูลค่าต้นทุนขาย เท่ากับ 981.74 ล้านบาท 983.27 ล้านบาท และ 1,004.20 ล้านบาท ตามลำดับ

หากพิจารณาข้อมูลตั้งแต่ปี 2558 ถึงปี 2560 จะเห็นได้ว่าบริษัทมีสัดส่วนต้นทุนขายต่อรายได้จากการขายปรับตัวลดลงอย่างต่อเนื่อง สาเหตุที่สำคัญเกิดจากบริษัทมีการลงทุนสั่งซื้อเครื่องจักรในรูปแบบกึ่งอัตโนมัติ (Semi-Automatic Machine) เพื่อเพิ่มประสิทธิภาพ ในกระบวนการผลิตเฟอร์นิเจอร์ไม้ปาร์ติเคิลบอร์ดให้มากขึ้น โดยเครื่องจักรบางส่วนเริ่มติดตั้งและใช้งาน และส่งผลอย่างมีนัยสำคัญ ต่อต้นทุนการผลิตนับตั้งแต่ปี 2556 จนถึงปี 2560 บริษัทยังคงมีนโยบายการลงทุนเครื่องจักรแบบกึ่งอัตโนมัติเพิ่มขึ้นในสายการผลิตอย่างต่อเนื่อง โดยการลงทุนในเครื่องจักรดังกล่าว ส่งผลต่อต้นทุนขายที่สามารถปรับลดลงได้เมื่อพิจารณาจากช่วง 3 ปีย้อนหลัง ที่ผ่านมา สำหรับปี 2560 สาเหตุสำคัญอีกประการที่ส่งผลให้มีอัตราส่วนต้นทุนขายลดลงนอกเหนือจากการเพิ่มประสิทธิภาพ ในกระบวนการผลิตแล้ว ยังเป็นปีที่บริษัทมีนโยบายควบคุมต้นทุนและค่าใช้จ่ายในกระบวนการผลิต และยังเป็นปีที่ต้นทุน ไม้ปาร์ติเคิลบอร์ดปรับตัวลดลง ส่งผลให้ต้นทุนและค่าใช้จ่ายในการผลิตสามารถปรับลดลงได้จากเดิม

บริษัทมีสัดส่วนต้นทุนในการจัดจำหน่ายต่อรายได้รวม ในปี 2558 ปี 2559 และปี 2560 คิดเป็นสัดส่วนเท่ากับร้อยละ 9.88 ร้อยละ 10.68 และร้อยละ 10.59 ตามลำดับ หรือคิดเป็นมูลค่าเท่ากับ 137.17 ล้านบาท 148.73 ล้านบาท และ 156.62 ล้านบาท ตามลำดับ

และมีสัดส่วนค่าใช้จ่ายในการบริหารต่อรายได้รวม คิดเป็นสัดส่วนเท่ากับ ร้อยละ 8.74 ร้อยละ 11.89 และร้อยละ 12.14 ตามลำดับ หรือคิดเป็นมูลค่าเท่ากับ 118.65 ล้านบาท 165.60 ล้านบาท และ 179.55 ล้านบาท ตามลำดับ

สำหรับต้นทุนในการจัดจำหน่ายและค่าใช้จ่ายในการบริหาร ยังคงมีสัดส่วนเมื่อเทียบกับรายได้รวมไม่เปลี่ยนแปลงอย่างมีนัยสำคัญ

สำหรับสัดส่วนต้นทุนทางการเงินต่อรายได้รวมของบริษัท ในปี 2558 ปี 2559 และปี 2560 เท่ากับ ร้อยละ 2.85 ร้อยละ 3.91 และร้อยละ 5.32 หรือคิดเป็นมูลค่าเท่ากับ 38.73 ล้านบาท 54.43 ล้านบาท และ 78.66 ล้านบาท ตามลำดับ

ทั้งนี้ ต้นทุนทางการเงินที่เกิดขึ้นตลอดช่วงเวลาที่ผ่านมามีทั้งหมดเป็นดอกเบี้ยจ่ายที่เกิดจากการกู้ยืมเงินกับสถาบันการเงิน โดยบริษัท มียอดคงค้างวงเงินเบิกเกินบัญชีและเงินกู้ยืมระยะสั้นจากสถาบันการเงิน ณ วันที่ 31 ธันวาคม ปี 2558 ปี 2559 และปี 2560 เท่ากับ 540.24 ล้านบาท 672.87 ล้านบาท และ 431.77 ล้านบาท ตามลำดับ และมียอดคงค้างวงเงินกู้ยืมระยะยาวจากสถาบันการเงิน ณ วันที่ 31 ธันวาคม ปี 2558 ปี 2559 และปี 2560 เท่ากับ 177.77 ล้านบาท 153.14 ล้านบาท และ 93.85 ล้านบาท ตามลำดับ อย่างไรก็ตาม แม้ในปี 2560 บริษัทจะมียอดคงค้างวงเงินกู้ยืมระยะสั้น และวงเงินกู้ยืมระยะยาวจากสถาบันการเงินลดลงจากเดิมมาก ทั้งนี้ บริษัทมีรายการหนี้สินที่เพิ่มขึ้นอย่างมีนัยสำคัญอีกรายการหนึ่งคือ รายการเงินกู้ยืมระยะสั้นจากบุคคลและกิจการอื่น โดยมี ยอดคงค้าง ณ วันที่ 31 ธันวาคม 2560 เท่ากับ 279.64 ล้านบาท เดิมจากที่ไม่มีรายการดังกล่าวเกิดขึ้นในปี 2559 แต่อย่างไรก็ดี ซึ่งรายการดังกล่าวเริ่มเกิดขึ้นตั้งแต่เดือนตุลาคมถึงเดือนธันวาคม ปี 2560 โดยมีอัตราดอกเบี้ยระหว่างร้อยละ 4.5 ถึงร้อยละ 6 ต่อปี นอกจากนี้ในช่วงปี 2559 จนถึงปี 2560 บริษัทได้จัดหาแหล่งเงินทุนเพื่อใช้ในการดำเนินธุรกิจผ่านการออกและเสนอขายหุ้นกู้ เมื่อวันที่ 26 พฤษภาคม 2559 มีอัตราดอกเบี้ยร้อยละ 5.4 ต่อปี และจะครบกำหนดไถ่ถอนในวันที่ 26 กุมภาพันธ์ 2561 นี้

อัตรากำไรขั้นต้น และอัตรากำไรสุทธ

บริษัทมีอัตรากำไรขั้นต้น ในปี 2558 ปี 2559 และ ปี 2560 คิดเป็นสัดส่วนกำไรขั้นต้นต่อรายได้จากการขายร้อยละ 26.41 ร้อยละ 28.27 และร้อยละ 30.49 ตามลำดับ หรือคิดเป็นมูลค่ากำไรขั้นต้น เท่ากับ 352.36 ล้านบาท 387.51 ล้านบาท และ 440.42 ล้านบาท ตามลำดับ

สาเหตุสำคัญที่ทำให้บริษัทมีอัตรากำไรขั้นต้นปรับตัวเพิ่มขึ้นหากพิจารณาโดยเปรียบเทียบ ตั้งแต่ช่วงปี 2558 เกิดจากบริษัท ได้ปรับนโยบายในกระบวนการผลิตใหม่ โดยเน้นลดต้นทุนการผลิตสินค้า การสั่งซื้อเครื่องจักรกึ่งอัตโนมัติ (Semi-Automatic Machine) เพื่อใช้ในกระบวนการผลิตเฟอร์นิเจอร์ไม้ปาร์ติเคิลบอร์ดที่มากขึ้นจากเดิม เพื่อจะได้ลดต้นทุนในส่วนของการจ้างพนักงาน ในกระบวนการผลิต การฝึกอบรมพนักงานเพื่อให้มีทักษะและความชำนาญในการผลิตเพื่อลดส่วนสูญเสีย รวมถึงนโยบาย

การควบคุมค่าใช้จ่ายภายในกระบวนการผลิตอย่างเคร่งครัด โดยผลจากการดำเนินนโยบายต่างๆ ตามที่กล่าวมา เริ่มเห็นผลอย่างชัดเจน และส่งผลต่อเนื่องจนถึงช่วงปี 2560 ที่ผ่านมา นอกจากนี้ในช่วงปี 2560 ราคาวัตถุดิบสำคัญที่ใช้ในการผลิต ได้แก่ ไมปาร์ติเคิลบอร์ด มีการปรับตัวลดลง

เมื่อพิจารณาอัตรากำไรสุทธิของบริษัท พบว่า บริษัทมีอัตรากำไรสุทธิสำหรับกำไรสำหรับงวด ในปี 2558 ปี 2559 และปี 2560 เท่ากับ ร้อยละ 5.17 ร้อยละ 4.66 และร้อยละ 4.51 หรือคิดเป็นมูลค่ากำไรสุทธิเท่ากับ 70.17 ล้านบาท 65.01 ล้านบาท และ 66.74 ล้านบาท ตามลำดับ โดยกำไรสุทธิสำหรับงวดปี 2560 แบ่งออกเป็น ส่วนที่เป็นของบริษัทใหญ่จำนวน 73.05 ล้านบาท และส่วนที่เป็นของส่วนได้เสียที่ไม่มีอำนาจควบคุมจำนวน ติดลบ 6.30 ล้านบาท

โดยภาพรวมของกำไรที่เกิดขึ้นในช่วงปี 2560 ในส่วนของงบการเงินรวม หากพิจารณาจากกำไรสำหรับงวด ส่วนที่เป็นของบริษัทใหญ่ จะมีกำไรเท่ากับ 73.05 ล้านบาท ปรับตัวเพิ่มขึ้นอย่างมีนัยสำคัญเมื่อเทียบกับช่วงเดียวกันของปีก่อน คิดเป็นร้อยละ 17 ซึ่งเกิดจากผลการดำเนินงานจากธุรกิจเฟอร์นิเจอร์ รวมถึงการรับรู้ส่วนแบ่งกำไรจากการเข้าลงทุนในโรงไฟฟ้าพลังงานชีวมวลที่ลงทุนผ่านบริษัท เซฟ เอนเนอร์จี โฮลดิ้งส์ จำกัด (SAFE)

ทั้งนี้หากพิจารณาจากงบการเงินเฉพาะกิจการ ซึ่งเป็นส่วนของธุรกิจเฟอร์นิเจอร์ บริษัทสามารถสร้างกำไรขั้นต้น และกำไรสำหรับงวดได้เพิ่มขึ้นอย่างมีนัยสำคัญ ที่สัดส่วนร้อยละ 14 และร้อยละ 29 ตามลำดับ ซึ่งเป็นผลจากการบริหารสัดส่วนต้นทุนขายต่อรายได้จากการขายลดลงจากเดิม

อัตรากำไรเบ็ดเสร็จสำหรับงวดของบริษัทพบว่า บริษัทมีอัตรากำไรเบ็ดเสร็จสำหรับงวด ปี 2558 ปี 2559 และปี 2560 เท่ากับ ร้อยละ 5.51 ร้อยละ 16.23 และร้อยละ 4.51 หรือคิดเป็นมูลค่ากำไรเบ็ดเสร็จสำหรับงวดเท่ากับ 74.83 ล้านบาท 226.35 ล้านบาท และ 66.74 ล้านบาท ตามลำดับ โดยกำไรเบ็ดเสร็จสำหรับงวดปี 2560 แบ่งออกเป็น ส่วนที่เป็นของบริษัทใหญ่จำนวน 73.05 ล้านบาท และส่วนที่เป็นของส่วนได้เสียที่ไม่มีอำนาจควบคุมจำนวน ติดลบ 6.30 ล้านบาท

สำหรับสาเหตุของการลดลงอย่างมีนัยสำคัญของกำไรเบ็ดเสร็จที่เกิดขึ้นในปี 2560 เกิดจากช่วงเดือนตุลาคม ปี 2559 ที่ผ่านมา บริษัทมีการประเมินราคาทรัพย์สินตามมาตรฐานบัญชี ที่จะต้องประเมินราคาทรัพย์สินทุกๆ 5 ปี ส่งผลให้เกิดรายการกำไรจากการตีราคาทรัพย์สินเพิ่มขึ้น 166.39 ล้านบาท ซึ่งในปี 2560 บริษัทไม่มีรายการพิเศษที่ส่งผลให้มีส่วนของกำไรเบ็ดเสร็จเพิ่มขึ้นแต่อย่างใด

การวิเคราะห์ฐานะทางการเงิน

สินทรัพย์

สินทรัพย์หมุนเวียน

ณ วันที่ 31 ธันวาคม ปี 2558 ปี 2559 และ ปี 2560 บริษัทมีมูลค่าสินทรัพย์หมุนเวียน เท่ากับ 861.96 ล้านบาท 1,532.73 ล้านบาท และ 1,428.27 ล้านบาท ตามลำดับ มีรายละเอียดในแต่ละรายการที่สำคัญ ดังต่อไปนี้

เงินสดและรายการเทียบเท่าเงินสด ณ วันที่ 31 ธันวาคม ปี 2558 ปี 2559 และปี 2560 มีมูลค่าเท่ากับ 61.10 ล้านบาท 408.67 ล้านบาท และ 106.77 ล้านบาท คิดเป็นสัดส่วนต่อสินทรัพย์รวม เท่ากับ ร้อยละ 4.06 ร้อยละ 17.37 และร้อยละ 3.84 ตามลำดับ โดยเงินสดลดลงอย่างมีนัยสำคัญในปี 2560 เมื่อเปรียบเทียบกับปี 2559 เกิดจากในปี 2559 บริษัทมีการออกและเสนอขายหุ้นกู้มูลค่า 500 ล้านบาท เมื่อช่วงเดือนพฤษภาคมของปีดังกล่าว และได้มีการนำเงินไปใช้ในการลงทุนในบริษัทย่อย บริษัทร่วมในช่วงปี 2560

ลูกหนี้การค้า-สุทธิ ณ วันที่ 31 ธันวาคม ปี 2558 ปี 2559 และปี 2560 มีมูลค่าลูกหนี้การค้า-สุทธิ เท่ากับ 197.69 ล้านบาท 203.10 ล้านบาท และ 289.44 ล้านบาท คิดเป็นสัดส่วนต่อสินทรัพย์รวม เท่ากับ ร้อยละ 13.12 ร้อยละ 8.62 และร้อยละ 10.40 ตามลำดับ โดยลูกหนี้การค้าปรับตัวเพิ่มขึ้นตามรายได้จากการขายที่เพิ่มขึ้น

หากพิจารณาการเปลี่ยนแปลงของลูกหนี้การค้าพบว่า โดยภาพรวมบริษัทมีมูลค่าของลูกหนี้การค้าเพิ่มขึ้น ซึ่งเป็นไปตามการเพิ่มขึ้นของรายได้จากการขาย ประกอบกับช่วงปี 2560 ที่บริษัทมียอดขายจากกลุ่มร้านค้าปลีกและร้านค้าส่งเฟอร์นิเจอร์ (Dealer) เพิ่มขึ้น ซึ่งโดยพฤติกรรมของลูกค้าในกลุ่มนี้จะใช้ระยะเวลาการเรียกเก็บหนี้ค่อนข้างนาน และหากพิจารณาจากความสามารถในการจัดเก็บหนี้จะพบว่า บริษัทมีระยะเวลาเก็บหนี้เฉลี่ยในช่วงปี 2558 ปี 2559 และปี 2560 เท่ากับ 48.28 วัน 53.25 วัน และ 61.95 วัน ตามลำดับ อย่างไรก็ตามบริษัทได้ตระหนักดีที่จะลดความเสี่ยงจากการเรียกเก็บหนี้ในกลุ่มลูกค้า Dealer ซึ่งทางทีมการขายและทีมบัญชีจะมีการวางแผนเพื่อติดตามเรียกเก็บหนี้อย่างใกล้ชิด

ณ วันที่ 31 ธันวาคม 2560 บริษัทมีรายการลูกหนี้การค้า - สุทธิเท่ากับ 289.44 ล้านบาท แบ่งเป็นลูกหนี้การค้า - บริษัทที่เกี่ยวข้องกัน 5.93 ล้านบาท ที่เกิดจากการขายเฟอร์นิเจอร์ และกระดาษปิดผิว สำหรับใช้ในการผลิตเฟอร์นิเจอร์ให้กับบริษัทที่เกี่ยวข้องกัน จำนวน 25.10 ล้านบาท คือ บริษัท อินเด็กซ์ อินเทอร์เน็ต จำกัด และ บริษัท อินเด็กซ์ ลิฟวิง มอลล์ จำกัด ซึ่งเป็นบริษัทที่มีกรรมการเป็นคู่สมรสของนายอารักษ์ สุขสวัสดิ์ ซึ่งดำรงตำแหน่งเป็นผู้ถือหุ้น กรรมการ กรรมการผู้มีอำนาจลงนามและผู้บริหารของบริษัท และลูกหนี้การค้า - บริษัทอื่น 283.51 ล้านบาท ซึ่งมูลค่าลูกหนี้การค้าโดยส่วนใหญ่ประมาณร้อยละ 72.73 อยู่ในกลุ่มลูกหนี้การค้าที่ยังไม่ถึงกำหนดชำระ ปัจจุบันลูกหนี้การค้าที่บริษัทพิจารณาให้เครดิตทั้งหมดจะเป็นลูกค้า Modern Trade ซึ่งที่ผ่านมา กลุ่มลูกค้าดังกล่าวไม่มีปัญหาเรื่องการเรียกเก็บหนี้แต่อย่างใด สำหรับกลุ่มลูกค้า Dealer ซึ่งเป็นกลุ่มร้านค้าส่งและร้านค้าปลีกรายย่อยทั่วประเทศ บริษัทจะวางแผนการจัดเก็บและเรียกชำระหนี้อย่างใกล้ชิด สำหรับลูกค้าต่างประเทศบริษัทกำหนดเงื่อนไขการชำระเงินเป็น L/C at sight หรือการโอนเงินทันที (T/T) ก่อนวันส่งสินค้า (Shipment Date) ซึ่งจะไม่มีปัญหาการจ่ายชำระหนี้แต่อย่างใด

ข้อมูลอายุลูกหนี้ที่ค้างชำระ ณ วันที่ 31 ธันวาคม 2560 มีรายละเอียดดังนี้

มูลค่าลูกหนี้การค้า		
บริษัทที่เกี่ยวข้องกัน		
ยังไม่ถึงกำหนดชำระ	4.10	69.16%
ค้างชำระ		
- ไม่เกิน 3 เดือน	1.82	30.63%
- ระหว่าง 3-6 เดือน	0.00	0.00%
- ระหว่าง 7-12 เดือน	0.00	0.00%
- เกินกว่า 12 เดือน	0.01	0.22%
รวมลูกหนี้การค้า	5.93	100.00%
บริษัทอื่น - สุทธิ		
ยังไม่ถึงกำหนดชำระ	206.21	72.73%
ค้างชำระ		
- ไม่เกิน 3 เดือน	59.43	20.96%
- ระหว่าง 3-6 เดือน	8.67	3.06%
- ระหว่าง 7-12 เดือน	5.75	2.03%
- เกินกว่า 12 เดือน	5.87	2.07%
รวมลูกหนี้การค้า	285.92	100.85%
หัก ค่าเผื่อหนี้สงสัยจะสูญ	-2.41	-0.85%
รวมลูกหนี้การค้า	283.51	100.00%

บริษัทได้กำหนดนโยบายการตั้งค่าเผื่อหนี้สงสัยจะสูญ โดยพิจารณาจากข้อมูลทางสถิติเกี่ยวกับการเรียกเก็บหนี้จากลูกค้าในอดีต ซึ่งมีความเหมาะสมกับการดำเนินธุรกิจของบริษัท โดยกำหนดนโยบายที่จะติดตามลูกหนี้ให้ชำระหนี้ภายในระยะเวลาที่ให้

เครดิตเทอมให้ได้ทั้งหมด ดังนี้

ลูกหนี้นับจากวันที่ถึงกำหนดชำระ	อัตราการตั้งสำรองหนี้สงสัยจะสูญ ของยอดลูกหนี้คงเหลือสุทธิ
ตั้งแต่ 12 เดือนขึ้นไป	ร้อยละ 100 (เฉพาะลูกหนี้ที่มีข้อบ่งชี้ว่าจะรับเงินไม่ได้)
ตั้งแต่ 24 เดือนขึ้นไป	ร้อยละ 100

ณ วันที่ 31 ธันวาคม 2560 บริษัทได้นำลูกหนี้การค้าจำนวนเงินประมาณ 150.58 ล้านบาท ไปขายลดแก่สถาบันการเงินสองแห่ง ภายในวงเงินสินเชื่อรวม 275 ล้านบาท โดย ณ วันที่ 31 ธันวาคม 2560 สถาบันการเงินที่ให้การสนับสนุนวงเงินสินเชื่อจากการขายลดลูกหนี้การค้า (Factoring) ดังกล่าวมีสิทธิไต่เบี่ยจำนวนเงินประมาณ 115.70 ล้านบาท (ซึ่งเป็นจำนวนเงินที่อยู่ระหว่างการรอเรียกเก็บเงินจากลูกหนี้การค้าที่ทางบริษัทได้นำไปขายลดต่อสถาบันการเงิน) โดยได้แสดงเป็นหนี้สินในรายการ “เจ้าหนี้จากการขายสิทธิเรียกร้องลูกหนี้การค้า” ในการขอรับการสนับสนุนวงเงินสินเชื่อประเภทขายลดลูกหนี้ (Factoring) ทางบริษัทไม่จำเป็นต้องจัดหาสินทรัพย์เพื่อเป็นหลักประกันสำหรับวงเงินสินเชื่อประเภทนี้ ซึ่งจะเป็นผลดีต่อบริษัทในแง่ของการไม่มีภาระในหลักทรัพย์เพื่อใช้ค้ำประกัน และเป็นการเสริมสภาพคล่องทางการเงินให้กับบริษัทอีกรูปแบบหนึ่ง ในกรณีที่ช่วงเวลาใดเวลาหนึ่งบริษัทมียอดคงค้างเต็มในวงเงินเบิกเกินบัญชี (OD) ทางบริษัทก็สามารถใช้วงเงินสินเชื่อ Factoring เพื่อเสริมสภาพคล่องในช่วงเวลาดังกล่าวได้

- สินค้าคงเหลือ - สุทธิ ณ วันที่ 31 ธันวาคม ปี 2558 ปี 2559 และ ปี 2560 มีมูลค่าสินค้าคงเหลือ - สุทธิ เท่ากับ 578.63 ล้านบาท 756.80 ล้านบาท และ 998.62 ล้านบาท คิดเป็นสัดส่วนต่อสินทรัพย์รวม เท่ากับ ร้อยละ 38.42 ร้อยละ 32.10 และร้อยละ 35.89 ตามลำดับ

สินค้าคงเหลือของบริษัทคือวัตถุดิบที่เตรียมไว้ใช้ในการผลิตสินค้าระหว่างทำและสินค้าสำเร็จรูปที่เก็บสต็อกไว้เพื่อจำหน่าย รวมถึงเฟอร์นิเจอร์ที่นำเข้ามาจากต่างประเทศ และที่สั่งซื้อจากภายในประเทศเพื่อจำหน่าย ซึ่งการเติบโตของยอดขายจากกลุ่มลูกค้าร้านอาหารปลีก และร้านค้าส่งทั่วประเทศที่เติบโตอย่างมีนัยสำคัญ ส่งผลให้ความต้องการสต็อกสินค้าเพื่อเตรียมส่งมอบตามคำสั่งซื้อเพิ่มขึ้นตามไปด้วย นอกจากนี้ยังรวมถึงส่วนสต็อกสินค้าของบริษัทย่อย หรือ บริษัท อีซีเอฟ โซลดิ้งส์ จำกัด (ECFH) ซึ่งปัจจุบันเปิดให้บริการร้าน Can Do ในรูปแบบร้านค้าจำหน่ายสินค้าราคาเดียวทั้งร้านรวม 3 สาขา ทำให้ปริมาณสต็อกสินค้าในส่วนสินค้าสำเร็จรูปเพิ่มขึ้นจากเดิมในช่วงปี 2560 ที่ผ่านมา โดยหากพิจารณาจากอดีตที่ผ่านมาจะพบว่า มูลค่าสินค้าคงเหลือเพิ่มขึ้นตามปริมาณการขายที่เพิ่มขึ้นอย่างต่อเนื่อง ซึ่งจากปริมาณการขายที่เพิ่มขึ้นดังกล่าว ทำให้บริษัทจำเป็นต้องวางแผนการสั่งซื้อวัตถุดิบ และการจัดเก็บสต็อกสินค้าคงเหลือให้เพียงพอต่อปริมาณความต้องการ และจะต้องป้องกันปัญหาการขาดแคลนวัตถุดิบที่จะใช้ในการผลิตเพื่อจัดจำหน่ายให้กับลูกค้า

สำหรับการผลิตและจำหน่ายสินค้าให้กับลูกค้าต่างประเทศที่ผลิตตามคำสั่งซื้อ (Made to order) และกลุ่มลูกค้า Modern Trade ภายในประเทศ โดยส่วนใหญ่แล้วจะเป็นการผลิตสินค้าประเภทเฟอร์นิเจอร์ไม้ปาร์ติเคิลบอร์ด ซึ่งบริษัทมีเงื่อนไขจะต้องผลิตสินค้าสำเร็จรูปเพื่อจัดเก็บสต็อกไว้รอการส่งมอบ โดยทางลูกค้าต่างประเทศและ Modern Trade จะแจ้งปริมาณการส่งมอบสินค้าสำเร็จรูปที่บริษัทผลิตไว้รอเป็นครั้งๆ ไป ซึ่งทางบริษัทจำเป็นต้องมีสต็อกสินค้าไว้เพียงพอและควบคุมให้มีการส่งมอบสินค้าได้ตรงต่อเวลา สำหรับช่วงปี 2560 ที่ผ่านมา มูลค่าสินค้าคงเหลือของบริษัทโดยส่วนใหญ่คือสินค้าระหว่างผลิตคิดเป็นสัดส่วนร้อยละ 58.70 ของมูลค่าสินค้าคงเหลือ - สุทธิ หรือคิดเป็นมูลค่าเท่ากับ 586.21 ล้านบาท เพิ่มขึ้นจาก ณ วันที่ 31 ธันวาคม 2559 ที่มีมูลค่าเท่ากับ 446.30 ล้านบาท ซึ่งเป็นช่วงที่บริษัทอยู่ระหว่างการผลิตสินค้าเพื่อรองรับการส่งมอบตามคำสั่งซื้อของกลุ่มลูกค้าต่างประเทศและ Modern Trade รองลงมาคือ กลุ่มสินค้าสำเร็จรูป คิดเป็นสัดส่วนร้อยละ 30.16 ของมูลค่าสินค้าคงเหลือ - สุทธิ หรือคิดเป็นมูลค่าเท่ากับ 301.14 ล้านบาท เพิ่มขึ้นจาก ณ วันที่ 31 ธันวาคม 2559 ที่มีมูลค่าเท่ากับ 217.80 ล้านบาท

หากพิจารณาระยะเวลาขายสินค้าเฉลี่ย (คำนวณโดยใช้สินค้าคงเหลือ - กลุ่มสินค้าสำเร็จรูป โดยไม่รวมสินค้าระหว่างผลิต สินค้าระหว่างทางและวัตถุดิบที่ใช้ในการผลิต) ในช่วงปี 2558 ปี 2559 และ ปี 2560 พบว่า บริษัทมีระยะเวลาขายสินค้าเฉลี่ย เท่ากับ 60.18 วัน 71.20 วัน และ 93.02 วัน ตามลำดับ หากพิจารณาในภาพรวมจากระยะเวลาขายสินค้าเฉลี่ยตั้งแต่ช่วงปี 2558 จนถึงปัจจุบัน จะพบว่ามีการเพิ่มขึ้นอย่างต่อเนื่อง สาเหตุสำคัญเกิดจากบริษัทที่มีปริมาณสต็อกสินค้าสำเร็จรูปเพิ่มสูงขึ้นอย่างต่อเนื่อง ซึ่งส่วนหนึ่งเป็นไปตามการขยายตัวของรายได้จากการขายที่เพิ่มขึ้น รวมถึงการปรับแผนกลยุทธ์ขยายยอดขายในกลุ่มร้านค้าปลีกร้านค้าส่งทั่วประเทศให้เพิ่มสูงขึ้น ส่งผลให้บริษัทจำเป็นต้องสั่งซื้อสินค้าเพื่อรองรับการเติบโตของคำสั่งซื้อของลูกค้าในกลุ่มนี้ นอกจากนี้ยังรวมถึงการสต็อกสินค้าของร้านค้าปลีกแคนดูที่เปิดให้บริการรวม 3 สาขาในขณะนี้ด้วย

สำหรับนโยบายต่างๆ ที่เกี่ยวข้องกับสินค้าคงเหลือนั้น ปัจจุบันบริษัทได้กำหนดนโยบายการตั้งค่าเผื่อสินค้าล้าสมัย ทางบริษัทได้เริ่มใช้นโยบายการตั้งค่าเผื่อสินค้าล้าสมัยและเคลื่อนไหวซ้ำ โดยพิจารณาจากสินค้าที่มีอายุเกิน 3 ปีขึ้นไป สภาพสินค้าและประสบการณ์ที่ผ่านมาในอดีต โดยประมาณค่าเผื่อมูลค่าสินค้าล้าสมัยและเคลื่อนไหวซ้ำร้อยละ 5 ของมูลค่าสินค้าที่จะได้รับ หากสินค้าค้างนานเกินกว่า 4 ปีขึ้นไป จะตั้งค่าเผื่อมูลค่าสินค้าล้าสมัยร้อยละ 50 ของมูลค่าสินค้าที่จะได้รับ นอกจากนี้บริษัทยังมีสินค้าที่ถูกจัดประเภทอยู่ในคลังสินค้าสำเร็จรูปรอพิจารณา โดยจะตั้งค่าเผื่อสินค้าล้าสมัยร้อยละ 20 ของมูลค่าสินค้าที่จะได้รับ

ตลอดระยะเวลาที่ผ่านมาทางบริษัทได้เน้นดำเนินการตามนโยบายการตรวจสอบและติดตามการเคลื่อนไหวของสินค้าคงเหลืออย่างต่อเนื่อง หากเป็นสินค้าที่มีการเคลื่อนไหวซ้ำ หรือเป็นส่วนที่ตกค้างจากการส่งมอบ บริษัทจะแก้ปัญหาโดยการจัดให้มีรายการส่งเสริมการขาย เพื่อเป็นช่องทางการระบายสินค้า โดย ณ วันที่ 31 ธันวาคม 2560 บริษัทได้ตั้งค่าเผื่อมูลค่าสินค้าล้าสมัยและเคลื่อนไหวซ้ำเป็นจำนวน 3.06 ล้านบาท

สินทรัพย์ไม่หมุนเวียน

ณ วันที่ 31 ธันวาคม ปี 2558 ปี 2559 และ ปี 2560 บริษัทมีมูลค่าสินทรัพย์ไม่หมุนเวียน เท่ากับ 644.24 ล้านบาท 824.55 ล้านบาท และ 1,354.50 ล้านบาท ตามลำดับ มีรายละเอียดในแต่ละรายการที่สำคัญ ดังต่อไปนี้

- เงินลงทุนในบริษัทร่วมซึ่งบันทึกโดยวิธีส่วนได้เสีย สุทธิ ณ วันที่ 31 ธันวาคม ปี 2559 และ ปี 2560 มีมูลค่า เท่ากับ 8.00 ล้านบาท และ 474.69 ล้านบาท คิดเป็นสัดส่วนต่อสินทรัพย์รวม เท่ากับ ร้อยละ 0.34 และ ร้อยละ 17.06 ตามลำดับ โดยในส่วนของเงินลงทุนเริ่มเปลี่ยนแปลงตั้งแต่ช่วงไตรมาสที่ 2 ต่อเนื่องถึงไตรมาสที่ 3 ของปี 2560 โดยมูลค่าเงินลงทุนในบริษัทร่วมเท่ากับ 474.69 ล้านบาท ดังกล่าวแบ่งออกเป็น เงินลงทุนใน บริษัท เซฟ เอนเนอร์จี โฮลดิ้งส์ จำกัด จำนวน 157.71 ล้านบาท และเงินลงทุนในบริษัท พลังงานเพื่อโลกสีเขียว (ประเทศไทย) (GEP) จำกัด จำนวน 316.98 ล้านบาท
- ที่ดิน อาคาร และอุปกรณ์ - สุทธิ ณ วันที่ 31 ธันวาคม ปี 2558 ปี 2559 และ ปี 2560 มีมูลค่าที่ดิน อาคาร และอุปกรณ์ - สุทธิ เท่ากับ 360.46 ล้านบาท 351.77 ล้านบาท และ 351.09 ล้านบาท คิดเป็นสัดส่วนต่อสินทรัพย์รวม เท่ากับ ร้อยละ 23.93 ร้อยละ 14.92 ร้อยละ 12.62 ตามลำดับ

ในปี 2560 บริษัทมีการลงทุนในส่วนที่สำคัญคือ เครื่องจักรและอุปกรณ์ที่ใช้ในกระบวนการผลิตเพิ่มขึ้น 3.43 ล้านบาท ยานพาหนะสำหรับใช้ในการดำเนินธุรกิจ 9.90 ล้านบาท และเครื่องจักรระหว่างติดตั้ง 27.32 ล้านบาท โดยไม่มีการลงทุนในส่วนของอาคารและสิ่งปลูกสร้างแต่อย่างใด

- ส่วนเกินทุนจากการตีราคาทรัพย์สิน - สุทธิ ณ วันที่ 31 ธันวาคม ปี 2558 ปี 2559 และ ปี 2560 มีมูลค่าส่วนเกินทุนจากการตีราคาทรัพย์สิน - สุทธิ เท่ากับ 160.88 ล้านบาท 347.60 ล้านบาท และ 311.92 ล้านบาท คิดเป็นสัดส่วนต่อสินทรัพย์รวม เท่ากับ ร้อยละ 10.68 ร้อยละ 14.75 และ ร้อยละ 11.21 ตามลำดับ

ในปี 2554 บริษัทใช้ราคาประเมินซึ่งเป็นวิธีตีราคาใหม่ในการวัดมูลค่าอาคาร และเครื่องจักรเพื่อรับรู้มูลค่ายุติธรรมของทรัพย์สินที่เปลี่ยนแปลงไปจากมูลค่าตามบัญชีอย่างมีนัยสำคัญ โดยใช้วิธีเปรียบเทียบราคาตลาด (Market Approach) สำหรับการประเมินราคาเครื่องจักร และใช้วิธีต้นทุน (Cost Approach) สำหรับการประเมินราคาอาคาร ซึ่งตามมาตรฐานบัญชีบริษัทจะต้องมีการประเมินราคาอาคาร และเครื่องจักร ทุกๆ 5 ปี ซึ่งในปี 2559 ช่วงเดือนตุลาคม-พฤศจิกายน บริษัทมีการประเมินราคาดังกล่าว และเกิดเป็นกำไรจากการตีราคาทรัพย์สินเพิ่มขึ้น 166.39 ล้านบาท

สินทรัพย์รวม

ณ วันที่ 31 ธันวาคม ปี 2558 ปี 2559 และ ปี 2560 บริษัทมีมูลค่าสินทรัพย์รวม เท่ากับ 1,506.20 ล้านบาท 2,357.28 ล้านบาท และ 2,782.77 ล้านบาท ตามลำดับ

สาเหตุสำคัญที่ทำให้รายการสินทรัพย์รวม เพิ่มขึ้นอย่างมีนัยสำคัญสำหรับปี 2560 เกิดจากการเพิ่มขึ้นของรายการสินค้าคงเหลือ และเงินลงทุนในบริษัทร่วมเพิ่มขึ้นอย่างมีนัยสำคัญ

สภาพคล่อง

บริษัทมีอัตราส่วนสภาพคล่อง ณ วันที่ 31 ธันวาคม ปี 2558 ปี 2559 และ ปี 2560 เท่ากับ 0.94 เท่า 1.42 เท่า และ 0.84 เท่า ตามลำดับ โดยอัตราส่วนสภาพคล่องเกิดจากรายการสินทรัพย์หมุนเวียนต่อหนี้สินหมุนเวียน ซึ่งหากพิจารณาจากอัตราส่วนสภาพคล่องของบริษัทพบว่า ในช่วงปี 2560 ลดลงอย่างมีนัยสำคัญ เกิดจากการเพิ่มขึ้นของรายการหนี้สินหมุนเวียน เพิ่มขึ้นจาก ณ วันที่ 31 ธันวาคม 2559 จากมูลค่า 1,076.24 ล้านบาท เป็น 1,695.06 ล้านบาท โดยเพิ่มขึ้นอย่างมีนัยสำคัญจากการปรับรายการหุ้นกู้-สุทธิ จากเดิมอยู่ในส่วนของหนี้สินไม่หมุนเวียน มาเป็นรายการหนี้สินหมุนเวียน ซึ่งมีกำหนดครบชำระไม่เกินหนึ่งปี หรือภายในเดือนกุมภาพันธ์ ปี 2561 ดังนั้นการเพิ่มขึ้นของรายการหนี้สินหมุนเวียนดังกล่าวจากรายการหุ้นกู้ ส่งผลให้อัตราส่วนสภาพคล่องลดลงอย่างมีนัยสำคัญ ณ วันที่ 31 ธันวาคม 2560

นอกจากนี้หากพิจารณาจากอัตราส่วนสภาพคล่องหมุนเร็วพบว่า บริษัทมีอัตราส่วนสภาพคล่องหมุนเร็ว ณ วันที่ 31 ธันวาคม ปี 2558 ปี 2559 และ ปี 2560 เท่ากับ 0.28 เท่า 0.64 เท่า และ 0.23 เท่า ตามลำดับ ซึ่งอัตราส่วนที่ลดลงดังกล่าวเกิดจากรายการเงินสดและรายการเทียบเท่าเงินสดที่ลดลง ณ วันที่ 31 ธันวาคม 2560 จากมูลค่า 408.67 ล้านบาท ณ วันที่ 31 ธันวาคม 2559 เป็น 106.77 ล้านบาท ณ วันที่ 31 ธันวาคม 2560 ประกอบกับการเพิ่มขึ้นของรายการหนี้สินหมุนเวียนด้วยเหตุผลเช่นเดียวกันกับการเพิ่มขึ้นของอัตราส่วนสภาพคล่อง

หนี้สิน

หนี้สินหมุนเวียน

ณ วันที่ 31 ธันวาคม ปี 2558 ปี 2559 และ ปี 2560 บริษัทมีมูลค่าหนี้สินหมุนเวียน เท่ากับ 918.11 ล้านบาท 1,076.24 ล้านบาท และ 1,695.06 ล้านบาท ตามลำดับ มีรายละเอียดในแต่ละรายการที่สำคัญ ดังต่อไปนี้

- เงินเบิกเกินบัญชีและเงินกู้ยืมระยะสั้นจากสถาบันการเงิน ณ วันที่ 31 ธันวาคม ปี 2558 ปี 2559 และ ปี 2560 มีมูลค่าเท่ากับ 540.24 ล้านบาท 672.87 ล้านบาท และ 431.77 ล้านบาท คิดเป็นสัดส่วนต่อหนี้สินและส่วนของผู้ถือหุ้นเท่ากับ ร้อยละ 35.87 ร้อยละ 28.54 และร้อยละ 15.52 ตามลำดับ โดยเงินเบิกเกินบัญชีและเงินกู้ยืมระยะสั้นจากสถาบันการเงินถูกนำมาใช้เป็นวงเงินทุนหมุนเวียนเพื่อการดำเนินธุรกิจของบริษัทเป็นสำคัญ และสำหรับสาเหตุที่ลดลงอย่างมีนัยสำคัญสำหรับปี 2560 เกิดจากบริษัทมีการบริหารจัดการต้นทุนทางการเงิน โดยการนำเงินที่ได้จากการออกหุ้นกู้ เงินกู้ยืมระยะสั้นจากบุคคล และกิจการอื่น รวมถึงเงินสดที่ได้รับจากการใช้สิทธิแปลงสภาพใบสำคัญแสดงสิทธิทั้งส่วนของ ECF-W1 และ ECF-W2 มาจ่ายชำระคืนหนี้วงเงินเบิกเกินบัญชีและเงินกู้ยืมระยะสั้นจากสถาบันการเงิน ในส่วนที่มีต้นทุนการการเงินที่สูงกว่า
- เจ้าหนี้การค้า ณ วันที่ 31 ธันวาคม ปี 2558 ปี 2559 และ ปี 2560 มีมูลค่าเท่ากับ 180.09 ล้านบาท 177.83 ล้านบาท และ 199.73 ล้านบาท ตามลำดับ คิดเป็นสัดส่วนต่อหนี้สินและส่วนของผู้ถือหุ้นเท่ากับ ร้อยละ 11.96 ร้อยละ 7.54 และร้อยละ 7.18 ตามลำดับ ซึ่งบริษัทมีมูลค่าเจ้าหนี้ที่เกิดจากการสั่งซื้อวัตถุดิบเพื่อเตรียมใช้ในกระบวนการผลิตรองรับคำสั่งซื้อในส่วนธุรกิจเฟอร์นิเจอร์ที่เพิ่มขึ้น รวมถึงการสั่งซื้อเฟอร์นิเจอร์สำเร็จรูปจากผู้ผลิตเฟอร์นิเจอร์ทั้งในประเทศและต่างประเทศ โดยที่ผ่านมามีระยะเวลาการจ่ายชำระคืนหนี้ในปี 2558 ปี 2559 และ ปี 2560 เท่ากับ 57.80 วัน 65.52 วัน และ 67.68 วัน ตามลำดับ ซึ่งการจ่ายชำระคืนหนี้เป็นไปตามนโยบายการเรียกเก็บเงินจากเจ้าหนี้การค้าของบริษัท

- เงินกู้ยืมระยะสั้นจากบุคคลและกิจการอื่น ณ วันที่ 31 ธันวาคม ปี 2560 มีมูลค่าเท่ากับ 279.64 ล้านบาท คิดเป็นสัดส่วนต่อหนี้สินและส่วนของผู้ถือหุ้นเท่ากับ ร้อยละ 10.05 โดยรายการดังกล่าวเกิดขึ้นเพื่อเป็นทางเลือกในการจัดหาแหล่งเงินกู้ยืมที่มีอัตราดอกเบี้ยที่ต่ำกว่าเมื่อเปรียบเทียบกับอัตราดอกเบี้ยที่ได้รับจากสถาบันการเงิน
- หนี้กู้ยืมที่ครบกำหนดชำระภายในหนึ่งปี ณ วันที่ 31 ธันวาคม 2560 มีมูลค่าเท่ากับ 499.88 ล้านบาท คิดเป็นสัดส่วนต่อหนี้สินและส่วนของผู้ถือหุ้นเท่ากับ ร้อยละ 17.96 ซึ่งเป็นส่วนหนึ่งจะถึงครบกำหนดชำระในวันที่ 26 กุมภาพันธ์ 2561 นี้

หนี้สินไม่หมุนเวียน

ณ วันที่ 31 ธันวาคม ปี 2558 ปี 2559 และ ปี 2560 บริษัทมีมูลค่าหนี้สินไม่หมุนเวียน เท่ากับ 134.44 ล้านบาท 621.95 ล้านบาท และ 58.67 ล้านบาท ตามลำดับ โดยมีรายละเอียดในรายการที่สำคัญ ดังนี้

- หนี้กู้ยืม ณ วันที่ 31 ธันวาคม ปี 2559 และปี 2560 มีมูลค่าเท่ากับ 498.31 ล้านบาท และ 0.00 ล้านบาท ตามลำดับ ซึ่งในปี 2559 บริษัทได้ออกและเสนอขายหุ้นกู้เมื่อช่วงเดือนพฤษภาคม มูลค่า 500 ล้านบาท หักค่าใช้จ่ายที่เกี่ยวข้องโดยตรงกับการออกหุ้นกู้จำนวน 1.69 ล้านบาท จนกระทั่งในปี 2560 รายการดังกล่าวได้ถูกจัดประเภทเป็นหนี้สินหมุนเวียน เนื่องจากหุ้นกู้มีกำหนดไถ่ถอนภายในระยะเวลาไม่เกินหนึ่งปี
- เงินกู้ยืมระยะยาว - สุทธิ ณ วันที่ 31 ธันวาคม ปี 2558 ปี 2559 และปี 2560 มีมูลค่าเท่ากับ 114.36 ล้านบาท 67.17 ล้านบาท และ 6.59 ล้านบาท ตามลำดับ คิดเป็นสัดส่วนต่อหนี้สินและส่วนของผู้ถือหุ้นเท่ากับ ร้อยละ 7.59 ร้อยละ 2.85 และร้อยละ 0.24 ตามลำดับ ซึ่งเงินกู้ยืมระยะยาวได้ปรับลดลงอย่างต่อเนื่องจากการจ่ายชำระคืนหนี้

หนี้สินรวม

ณ วันที่ 31 ธันวาคม ปี 2558 ปี 2559 และ ปี 2560 บริษัทมีมูลค่าหนี้สินรวม เท่ากับ 1,052.54 ล้านบาท 1,698.19 ล้านบาท และ 1,753.73 ล้านบาท ตามลำดับ

บริษัทมีหนี้สินรวม ณ วันที่ 31 ธันวาคม 2560 เพิ่มขึ้นเล็กน้อยเมื่อเทียบกับ ณ วันที่ 31 ธันวาคม 2559 เท่ากับ 55.55 ล้านบาท ทั้งนี้บริษัทมีอัตราส่วนหนี้สินต่อส่วนของผู้ถือหุ้นเท่ากับ 1.70 เท่า ซึ่งลดลงจาก ณ วันที่ 31 ธันวาคม 2559 ที่มีอัตราส่วนดังกล่าวเท่ากับ 2.58 เท่า

ส่วนของผู้ถือหุ้น

ณ วันที่ 31 ธันวาคม ปี 2558 ปี 2559 และ ปี 2560 บริษัทมีมูลค่าส่วนของผู้ถือหุ้น เท่ากับ 453.66 ล้านบาท 659.09 ล้านบาท และ 1,029.03 ล้านบาท ตามลำดับ

โดยส่วนของผู้ถือหุ้นมีรายละเอียดในรายการที่สำคัญ ดังนี้

- ทุนจดทะเบียนที่ออกและเรียกชำระแล้ว ณ วันที่ 31 ธันวาคม ปี 2558 ปี 2559 และ ปี 2560 เท่ากับ 137.55 ล้านบาท (จากทุนจดทะเบียน 195 ล้านบาท) 142.21 ล้านบาท (จากทุนจดทะเบียน 195 ล้านบาท) และ 207.50 ล้านบาท (จากทุนจดทะเบียน 354.14 ล้านบาท) ตามลำดับ โดย ณ วันที่ 31 ธันวาคม 2560 บริษัทมีทุนจดทะเบียนที่ออกและเรียกชำระแล้วเท่ากับ 207.50 ล้านบาท แบ่งออกเป็นหุ้นสามัญจำนวน 830,007,452 หุ้น มูลค่าที่ตราไว้หุ้นละ 0.25 บาท ตามข้อมูลงบการเงินรวมของบริษัท คิดเป็นสัดส่วนร้อยละ 7.46 ต่อหนี้สินและส่วนของผู้ถือหุ้น โดยทุนจดทะเบียนส่วนที่เหลือมีไว้เพื่อรองรับการออกและเสนอขายหุ้นสามัญให้แก่ผู้ถือหุ้นเดิม และบุคคลในวงจำกัด ตามการเพิ่มทุนแบบมอบอำนาจทั่วไป (General Mandate) การใช้สิทธิตามใบสำคัญแสดงสิทธิที่ออกให้แก่ผู้ถือหุ้นเดิม สำหรับ ECF-W2 และ ECF-W3

- ส่วนเกินมูลค่าหุ้น ณ วันที่ 31 ธันวาคม ปี 2558 ปี 2559 และ ปี 2560 บริษัทมีส่วนเกินมูลค่าหุ้น เท่ากับ 113.03 ล้านบาท 117.69 ล้านบาท และ 386.02 ล้านบาท ตามลำดับ ซึ่งในช่วงปี 2560 รายการส่วนเกินมูลค่าหุ้นเพิ่มขึ้นอย่างมีนัยสำคัญ เป็นผลจากการมีส่วนเกินมูลค่าหุ้นจากการใช้สิทธิแปลงสภาพของใบสำคัญแสดงสิทธิ ECF-W1 ที่หมดอายุเมื่อวันที่ 28 กรกฎาคม 2560 ในราคาใช้สิทธิที่ 0.50 บาทต่อหุ้น การใช้สิทธิแปลงสภาพของใบสำคัญแสดงสิทธิ ECF-W2 ครั้งที่ 1/6 เมื่อวันที่ 25 พฤศจิกายน 2560 ในราคาใช้สิทธิที่ 3 บาทต่อหุ้น รวมถึงการออกและเสนอขายหุ้นให้กับนักลงทุนสถาบัน ได้แก่ บริษัทหลักทรัพย์จัดการกองทุน วรธร จำกัด จำนวน 30 ล้านหุ้น ในราคาหุ้นละ 5.58 บาท
- กำไรสะสม - ที่ยังไม่ได้จัดสรร ณ วันที่ 31 ธันวาคม ปี 2558 ปี 2559 และ ปี 2560 บริษัทมีกำไรสะสม - ที่ยังไม่ได้จัดสรร เท่ากับ 245.81 ล้านบาท 294.97 ล้านบาท และ 363.69 ล้านบาท ตามลำดับ โดย ณ วันที่ 31 ธันวาคม 2560 บริษัทมีกำไรสะสม - ที่ยังไม่ได้จัดสรร คิดเป็นสัดส่วนร้อยละ 13.07 ต่อหนี้สินและส่วนของผู้ถือหุ้น โดยในส่วนของกำไรสะสม - ที่ยังไม่ได้จัดสรร ณ วันที่ 31 ธันวาคม 2560 นี้ ส่วนหนึ่งเป็นรายการตัดจ่ายจากส่วนเกินทุนจากการตราตราหนี้สิน ในส่วนอาคาร และเครื่องจักร ซึ่งโอนเข้ากำไรสะสมและไม่สามารถจ่ายเป็นเงินปันผลได้ อย่างไรก็ตาม ภายหลังจากวันที่ โฆษณาการเงินประจำปี 2560 สิ้นสุด ณ วันที่ 31 ธันวาคม 2560 คณะกรรมการบริษัทได้พิจารณาอนุมัติเพื่อให้นำเสนอ ต่อที่ประชุมสามัญผู้ถือหุ้นประจำปี 2561 เพื่อพิจารณาการจ่ายเงินปันผลสำหรับผลการดำเนินงานปี 2560 ในอัตราหุ้นละ 0.0603 บาท เป็นเงินรวมประมาณ 51.96 ล้านบาท แก่ผู้ถือหุ้น โดยจ่ายจากกิจการที่ได้รับการส่งเสริมการลงทุนและ กิจการที่ไม่ได้รับการส่งเสริมการลงทุนเป็นจำนวนเงิน 0.0173 บาทต่อหุ้น และ 0.0430 บาทต่อหุ้น ตามลำดับ และกำหนด วันจ่ายเงินปันผลดังกล่าวในวันที่ 24 พฤษภาคม ปี 2561 ต่อไป

กระแสเงินสด สำหรับงวดปี สิ้นสุดวันที่ 31 ธันวาคม 2560

เงินสดสุทธิได้มา (ใช้ไป) ในกิจกรรมดำเนินงาน

บริษัทมีรายการสำคัญที่มีผลต่อกระแสเงินสดจากการดำเนินงานเกิดจากการใช้เงินสดเพื่อสต็อกสินค้าคงเหลือเพิ่มขึ้นจาก ปีที่แล้วจำนวน 239.12 ล้านบาท นอกจากนี้ยังเกิดจากรายการลูกหนี้การค้าเพิ่มขึ้น 86.66 ล้านบาท รายการหลักที่เกิดขึ้นดังกล่าว ส่งผลให้บริษัทมีกระแสเงินสดสุทธิจากการดำเนินงาน ติดลบ 123.60 ล้านบาท ลดลงเมื่อเทียบกับช่วงปี 2559 ที่มีกระแสเงินสด จากการดำเนินงาน ติดลบ 100.85 ล้านบาท

เงินสดสุทธิได้มา (ใช้ไป) ในกิจกรรมลงทุน

บริษัทมีเงินสดสุทธิใช้ไปในกิจกรรมลงทุน 431.94 ล้านบาท รายการที่สำคัญเกิดจาก ในปี 2560 มีเงินสดถูกนำไปใช้ลงทุน เป็นเงินลงทุนในบริษัทร่วมเพิ่มขึ้น 455.19 ล้านบาท เงินฝากธนาคารที่มีข้อจำกัดในการใช้เพิ่มขึ้น 41.42 ล้านบาท และเงินสดจ่าย อาคาร และอุปกรณ์เพิ่มขึ้น 32.23 ล้านบาท

เงินสดสุทธิได้มา (ใช้ไป) ในกิจกรรมจัดหาเงิน

บริษัทมีเงินสดสุทธิได้มาจากกิจกรรมจัดหาเงิน เท่ากับ 253.64 ล้านบาท รายการที่สำคัญเกิดจากการได้เงินจากเงินกู้ยืมระยะสั้น จากบุคคลและกิจการอื่นเพิ่มขึ้น 279.64 ล้านบาท และรายการเงินกู้ยืมระยะสั้นจากบุคคลและกิจการที่เกี่ยวข้องกันเพิ่มขึ้น 65 ล้านบาท เจ้าหนี้จากการขายสิทธิเรียกร้องในลูกหนี้การค้าเพิ่มขึ้น 55.46 ล้านบาท เป็นสำคัญ

ณ วันที่ 31 ธันวาคม 2560 บริษัทมีเงินสดและรายการเทียบเท่าเงินสด เท่ากับ 106.77 ล้านบาท เพิ่มขึ้นจาก ณ วันที่ 31 ธันวาคม 2559 ที่มีจำนวนเท่ากับ 408.67 ล้านบาท

หากพิจารณาจากอัตราส่วนวงจรเงินสด (Cash Cycle) จะพบว่า ปี 2560 บริษัทมีระยะเวลาขายสินค้าเฉลี่ย เท่ากับ 93.02 วัน ระยะเวลาเก็บหนี้เฉลี่ย เท่ากับ 61.95 วัน และระยะเวลาชำระหนี้เฉลี่ยเท่ากับ 67.68 วัน ซึ่งทำให้บริษัทมี Cash Cycle เท่ากับ 87.29 วัน โดยมีระยะเวลาเพิ่มขึ้นจากปี 2559 ที่มี Cash Cycle อยู่ที่ 58.93 วัน โดย Cash Cycle เท่ากับ ระยะเวลาขายสินค้า เฉลี่ยบวกระยะเวลาเก็บหนี้เฉลี่ย หักด้วยระยะเวลาชำระหนี้เฉลี่ย

รายจ่ายเพื่อการลงทุน

รายจ่ายเพื่อการลงทุนของบริษัทที่ผ่านมา มีวัตถุประสงค์เพื่อลงทุนในการก่อสร้างอาคารโรงงาน เครื่องจักรและอุปกรณ์สำหรับขยายกำลังการผลิต และเพิ่มประสิทธิภาพในการผลิต โดยมีรายละเอียดรายจ่ายเพื่อการลงทุน ดังต่อไปนี้

ตารางรายละเอียดรายจ่ายเพื่อการลงทุน

	หน่วย : ล้านบาท		
	ปี 2558	ปี 2559	ปี 2560
รายจ่ายเพื่อการลงทุนในสินทรัพย์ถาวร	25.71	37.20	32.75

ข้อสังเกตจากผู้สอบบัญชี สำหรับงบการเงินประจำปี 2560 สิ้นสุด ณ วันที่ 31 ธันวาคม 2560

- ไม่มี -

ปัจจัยหรือเหตุการณ์ที่อาจมีผลต่อฐานะการเงินหรือการดำเนินงานอย่างมีนัยสำคัญในอนาคต (Forward Looking)

ในช่วงปี 2560 ที่ผ่านมา บริษัทได้ดำเนินธุรกิจหลักด้านการเป็นผู้ผลิตและจำหน่ายผลิตภัณฑ์เฟอร์นิเจอร์ที่ทำจากไม้ปาร์ติเคิลบอร์ดและไม้ยางพารา และถึงแม้ว่าในรอบปี 2560 นี้ บริษัทจะไม่ได้รับผลกระทบที่ส่งผลกระทบต่อฐานะการเงินหรือผลการดำเนินงานจากปัญหาทั้งจากปัจจัยภายในธุรกิจ รวมถึงปัจจัยภายนอกที่ไม่สามารถควบคุมได้ อาทิ จากภาวะเศรษฐกิจที่ไม่เอื้ออำนวยหรืออัตราแลกเปลี่ยน และอื่นๆ ซึ่งบริษัทไม่ได้มีนัยนอใจแต่อย่างใด อย่างไรก็ตาม บริษัทยังแสวงหาโอกาสการกระจายความเสี่ยงในการดำเนินธุรกิจออกไปยังธุรกิจประเภทใหม่ๆ เพื่อลดความเสี่ยงจากสภาวะการแข่งขันที่รุนแรงของธุรกิจเฟอร์นิเจอร์ ที่ยังคงเน้นการแข่งขันทางด้านราคาเป็นหลัก ประกอบกับประเทศเพื่อนบ้าน ได้แก่ มาเลเซีย และเวียดนาม ยังคงจัดเป็นคู่แข่งที่สำคัญของประเทศไทย

ดังนั้น การคาดการณ์ปัจจัยหรือเหตุการณ์ต่างๆ ที่อาจส่งผลกระทบต่อฐานะการเงินหรือการดำเนินงานของบริษัทนั้น บริษัทมองว่าการจัดตั้งบริษัทย่อย คือ บริษัท อีซีเอฟ พาวเวอร์ จำกัด (ECF-P) เมื่อช่วงเดือนมกราคม ปี 2560 ที่ผ่านมา เพื่อเป็นผู้เข้าลงทุนในธุรกิจพลังงานทดแทน นอกเหนือจากการเข้าลงทุนใน บริษัท ไพร์ช ออฟ วู้ด กรีน เอนเนอร์จี จำกัด (โครงการฯ หรือ PWGE) ซึ่งเป็นโครงการโรงไฟฟ้าพลังงานชีวมวล ณ อำเภอเวียง จังหวัดนราธิวาส ขนาดกำลังการผลิตติดตั้ง 7.5 เมกะวัตต์ โดยให้บริษัท เซฟ เอนเนอร์จี โฮลดิ้งส์ จำกัด (SAFE) ซึ่งเป็นบริษัทร่วมของบริษัท (ซึ่งมีบริษัท อีซีเอฟ พาวเวอร์ จำกัด ในฐานะบริษัทย่อยของบริษัทถือหุ้นที่ร้อยละ 33.37) โดย SAFE ถือหุ้นของ PWGE ร้อยละ 99.99 ปัจจุบันสามารถรับรู้รายได้จากการจำหน่ายไฟฟ้าในเชิงพาณิชย์ ตั้งแต่ไตรมาสที่ 3 ปี 2560 เป็นต้นมาแล้ว ในรอบปี 2561 นี้ บริษัทยังคงมีโครงการต่างๆ ที่อยู่ระหว่างการดำเนินการก่อสร้าง และจะเริ่มทยอยรับรู้รายได้ในเชิงพาณิชย์ โดยประกอบด้วยโครงการต่างๆ ดังนี้

โครงการโรงไฟฟ้าพลังงานชีวมวลแบบ Biomass Gasification ที่ทาง SAFE เข้าลงทุนในบริษัท บิ นา พูรี พาวเวอร์ (ไทยแลนด์) จำกัด (BINA) ในสัดส่วนร้อยละ 49 สำหรับโครงการขนาดละ 1 เมกะวัตต์ รวม 2 โครงการ ซึ่งตั้งอยู่ที่อำเภอคลอง และอำเภอสูงเม่น จังหวัดแพร่ คาดว่าจะเริ่มรับรู้รายได้จากการจำหน่ายไฟฟ้าได้ภายในปี 2561

โครงการโรงไฟฟ้าพลังงานแสงอาทิตย์ ณ เมืองมินบู ประเทศเมียนมาร์ ขนาดกำลังการผลิตติดตั้งรวม 220 เมกะวัตต์ ที่ทาง ECF-P เข้าลงทุนในบริษัท พลังงานเพื่อโลกสีเขียว (ประเทศไทย) จำกัด (GEP) ในสัดส่วนร้อยละ 20 สำหรับเฟสที่ 1 ขนาด 50 เมกะวัตต์ คาดว่าจะเริ่มรับรู้รายได้จากการจำหน่ายไฟฟ้าได้ภายในปี 2561 เช่นกัน

ทั้งนี้ในระหว่างการก่อสร้างโครงการ บริษัทจะมีส่วนของค่าใช้จ่ายจากการดำเนินงาน รวมถึงค่าใช้จ่ายในการลงทุนเกิดขึ้น ในระหว่างที่โครงการดังกล่าว ยังไม่มีรายได้ในเชิงพาณิชย์เกิดขึ้น นอกจากนี้ บริษัทยังอยู่ระหว่างการศึกษความเป็นไปได้ในการเข้าลงทุนก่อสร้างโรงงานผลิตแผ่นไม้เอ็มดีเอฟ และไม้ปาร์ติเคิลบอร์ด ขนาดกำลังการผลิต 600-800 ลูกบาศก์เมตรต่อวัน ซึ่งหากผลการศึกษาเป็นที่น่าพอใจสำหรับการพิจารณาอัตราผลตอบแทนจากการลงทุน รวมถึงปัจจัยความเสี่ยง ข้อดี ข้อเสียที่จะเกิดขึ้นเป็นที่เรียบร้อยแล้ว โครงการดังกล่าวจะใช้ระยะเวลาก่อสร้างประมาณ 2 ปี ซึ่งในระหว่างการศึกษความเป็นไปได้จนถึงระยะเวลาการก่อสร้างดังกล่าว บริษัทจะมีค่าใช้จ่ายในการดำเนินการ รวมถึงค่าใช้จ่ายในการลงทุนเพิ่มขึ้น อันอาจส่งผลกระทบต่อฐานะการเงินหรือผลการดำเนินงานของบริษัทเช่นเดียวกัน

บริษัท อีสต์โคสต์เฟอ์นิเทค จำกัด (มหาชน) และบริษัทย่อย

งบการเงิน

สำหรับปีสิ้นสุดวันที่ 31 ธันวาคม 2560

และรายงานของผู้สอบบัญชีรับอนุญาต

บริษัท เอ็ม อาร์ แอนด์ แอสโซซิเอท จำกัด

ผู้สอบบัญชีรับอนุญาต

บริษัท เอ็ม อาร์ แอนด์ แอสโซซิเอท จำกัด

705-706 อาคารเจ้าพระยาทาวเวอร์
โรงแรมเซนต์เรจิสส์ เลขที่ 89
ซอยวิเศษ 2 ถนนเจริญกรุง
เขตบางรัก กรุงเทพฯ 10500
โทรศัพท์ 66 (2) 630 7500
โทรสาร 66 (2) 630 7506

รายงานของผู้สอบบัญชีรับอนุญาต

เสนอ ผู้ถือหุ้นและคณะกรรมการบริษัท อีสต์โคสต์เฟอร์นิเทค จำกัด (มหาชน)

ความเห็น

ข้าพเจ้าได้ตรวจสอบงบการเงินรวมของบริษัท อีสต์โคสต์เฟอร์นิเทค จำกัด (มหาชน) และบริษัทย่อย (“กลุ่มบริษัท”) ซึ่งประกอบด้วยงบแสดงฐานะการเงินรวม ณ วันที่ 31 ธันวาคม 2560 งบกำไรขาดทุนเบ็ดเสร็จรวม งบแสดงการเปลี่ยนแปลง ส่วนของผู้ถือหุ้นรวม และงบกระแสเงินสดรวมสำหรับปีสิ้นสุดวันเดียวกันและหมายเหตุประกอบงบการเงินรวมซึ่งรวมถึงหมายเหตุสรุปนโยบายการบัญชีที่สำคัญ นอกจากนี้ ข้าพเจ้ายังได้ตรวจสอบงบการเงินเฉพาะกิจการของบริษัท อีสต์โคสต์เฟอร์นิเทค จำกัด (มหาชน) ซึ่งประกอบด้วยงบแสดงฐานะการเงินเฉพาะกิจการ ณ วันที่ 31 ธันวาคม 2560 งบกำไรขาดทุนเบ็ดเสร็จเฉพาะกิจการ งบแสดงการเปลี่ยนแปลงส่วนของผู้ถือหุ้นเฉพาะกิจการ และงบกระแสเงินสดเฉพาะกิจการ สำหรับปีสิ้นสุดวันเดียวกันและหมายเหตุประกอบงบการเงินซึ่งรวมถึงหมายเหตุสรุปนโยบายการบัญชีที่สำคัญ

ข้าพเจ้าเห็นว่า งบการเงินรวมข้างต้นนี้แสดงฐานะการเงินรวมของบริษัท อีสต์โคสต์เฟอร์นิเทค จำกัด (มหาชน) และบริษัทย่อย ณ วันที่ 31 ธันวาคม 2560 และผลการดำเนินงานรวมและกระแสเงินสดรวมสำหรับปีสิ้นสุดวันเดียวกัน และงบการเงินเฉพาะกิจการข้างต้นนี้แสดงฐานะการเงินของบริษัท อีสต์โคสต์เฟอร์นิเทค จำกัด (มหาชน) ณ วันที่ 31 ธันวาคม 2560 และผลการดำเนินงานและกระแสเงินสดสำหรับปีสิ้นสุดวันเดียวกัน โดยถูกต้องตามที่ควร ในสาระสำคัญตามมาตรฐานการรายงานทางการเงิน

เกณฑ์ในการแสดงความเห็น

ข้าพเจ้าได้ปฏิบัติตามตรวจสอบตามมาตรฐานการสอบบัญชี ความรับผิดชอบของข้าพเจ้าได้กล่าวไว้ในวรรค “ความรับผิดชอบของผู้สอบบัญชีต่อการตรวจสอบงบการเงินรวมและงบการเงินเฉพาะกิจการ” ในรายงานของข้าพเจ้า ข้าพเจ้ามีความเป็นอิสระจากกลุ่มบริษัทตามข้อกำหนดจรรยาบรรณของผู้ประกอบวิชาชีพบัญชีที่กำหนดโดยสภาวิชาชีพบัญชีใน ส่วนที่เกี่ยวข้องกับการตรวจสอบงบการเงินรวมและงบการเงินเฉพาะกิจการ และข้าพเจ้าได้ปฏิบัติตามความรับผิดชอบด้านจรรยาบรรณอื่นๆ ซึ่งเป็นไปตามข้อกำหนดเหล่านี้ ข้าพเจ้าเชื่อว่าหลักฐานการสอบบัญชีที่ข้าพเจ้าได้รับเพียงพอและเหมาะสมเพื่อใช้เป็นเกณฑ์ในการแสดงความเห็นของข้าพเจ้า

เรื่องสำคัญในการตรวจสอบ

เรื่องสำคัญในการตรวจสอบคือ เรื่องต่างๆ ที่มีนัยสำคัญที่สุดตามดุลยพินิจของผู้ประกอบวิชาชีพของข้าพเจ้าในการตรวจสอบงบการเงินรวมและงบการเงินเฉพาะกิจการสำหรับงวดปัจจุบัน ข้าพเจ้าได้นำเรื่องเหล่านี้มาพิจารณาในบริบทของการตรวจสอบงบการเงินรวมและงบการเงินเฉพาะกิจการ โดยรวมและในการแสดงความเห็นของข้าพเจ้า ทั้งนี้ ข้าพเจ้าไม่ได้แสดงความเห็นแยกต่างหากสำหรับเรื่องเหล่านี้

การแสดงผลค่าของเงินลงทุนในบริษัทย่อยบางแห่งในงบการเงินเฉพาะกิจการ

คำอธิบายเกี่ยวกับความเสี่ยง

สืบเนื่องจากภาพรวมในปัจจุบันของตลาดร้านค้าปลีกสินค้าเบ็ดเตล็ดที่นำเข้าสินค้าจากต่างประเทศ (ร้านขายสินค้า 60 บาท) มีภาวะการแข่งขันที่ค่อนข้างสูง โดยเฉพาะการแข่งขันทางด้านราคาและความหลากหลายของสินค้าซึ่งส่งผลโดยตรงต่อความสามารถในการขายและทำกำไรของผู้ขายในตลาด สภาวะการณ์ดังกล่าวส่งผลให้ยอดขายสินค้าและการทำกำไรรวมถึงแผนการขยายสาขาของบริษัทย่อยแห่งหนึ่งที่บริษัทถือหุ้นในสัดส่วนร้อยละ 75 ซึ่งได้แก่ บริษัท อีซีเอฟ โฮลดิ้งส์ จำกัด (“ECF-H”) ไม่เป็นไปตามเป้าหมายที่วางแผนไว้สำหรับปี 2559 โดย ECF-H ได้ดำเนินการปิดบางสาขาที่ไม่ทำกำไรในปี 2559 โดย ECF-H มียอดขายสินค้าและขาดทุนจากการดำเนินงานสำหรับปี 2559 เป็นจำนวนเงินประมาณ 16.1 ล้านบาทและ 25.7 ล้านบาท ตามลำดับ นอกจากนี้ ยังมีขาดทุนสะสมเกินทุน ณ วันที่ 31 ธันวาคม 2559 เป็นจำนวนเงินประมาณ 15.7 ล้านบาท เหตุการณ์ดังกล่าวเป็นข้อบ่งชี้เบื้องต้นว่าเงินลงทุนใน ECF-H ของบริษัทในงบการเงินเฉพาะกิจการซึ่งแสดงในราคาทุนจำนวน 7.5 ล้านบาทอาจเกิดการด้อยค่าที่เป็นสาระสำคัญและทำให้มีความเสี่ยงที่มีนัยสำคัญว่าเงินลงทุนดังกล่าวอาจถูกแสดงผลค่าในงบการเงินไว้สูงไปเมื่อเปรียบเทียบกับมูลค่าที่คาดว่าจะได้รับคืนที่จะทราบได้จาก การทดสอบและประเมินผลการด้อยค่า ซึ่งผู้บริหารของบริษัทต้องใช้ดุลยพินิจ ประเมินการและสมมติฐานที่สำคัญรวมถึง ข้อมูลและกระบวนการต่างๆ ที่ซับซ้อนในการทดสอบและประเมินผลว่าในท้ายที่สุดแล้วเงินลงทุนดังกล่าวด้อยค่าหรือไม่

ทั้งนี้ นโยบายการบัญชีที่สำคัญและข้อมูลอื่นๆ เกี่ยวกับเงินลงทุนข้างต้น ได้ถูกเปิดเผยไว้ตามหมายเหตุประกอบงบการเงิน ข้อ 1 ข้อ 2 ข้อ 3 และข้อ 10

การตอบสนองต่อความเสี่ยง

ข้าพเจ้าได้ใช้วิธีการตรวจสอบบัญชีที่สำคัญดังต่อไปนี้ในการตอบสนองต่อความเสี่ยงที่มีนัยสำคัญที่ได้รับระบุและประเมินไว้ เพื่อบริหารจัดการความเสี่ยงดังกล่าวให้อยู่ในระดับที่เหมาะสมและยอมรับได้ และไม่ก่อให้เกิดการแสดงผลข้อมูลที่ขัดต่อข้อเท็จจริงอันเป็นสาระสำคัญในงบการเงิน

- การทำความเข้าใจและประเมินผลในเบื้องต้นเกี่ยวกับการใช้ดุลยพินิจ ประเมินการและสมมติฐานที่สำคัญรวมถึง ข้อมูลและกระบวนการต่างๆ เกี่ยวกับการทดสอบและประเมินผลการด้อยค่าซึ่งจัดทำโดยผู้บริหารของบริษัท
- การทดสอบ ประเมินและสรุปผลเกี่ยวกับความสมเหตุสมผลของการใช้ดุลยพินิจ ประเมินการและสมมติฐานที่สำคัญ รวมถึงข้อมูลและกระบวนการต่างๆ ที่ใช้ในการคำนวณและกำหนดมูลค่าที่คาดว่าจะได้รับคืน โดยผู้บริหารของบริษัท
- การทดสอบการคำนวณตัวเลขต่างๆ ที่สำคัญที่เกี่ยวข้องกับการทดสอบและประเมินผลการด้อยค่า
- การสอบทานความเหมาะสมและยอมรับได้ของผลการประเมินของผู้บริหารว่า ในท้ายที่สุดแล้วเงินลงทุนดังกล่าวเกิดการด้อยค่าที่เป็นสาระสำคัญหรือไม่ ณ วันสิ้นรอบระยะเวลารายงาน

เรื่องอื่น

งบการเงินรวมของบริษัท อีสต์โคสต์เฟอร์นิเจอร์ จำกัด (มหาชน) และบริษัทย่อยและงบการเงินเฉพาะกิจการของบริษัท อีสต์โคสต์เฟอร์นิเจอร์ จำกัด (มหาชน) สำหรับปีสิ้นสุดวันที่ 31 ธันวาคม 2559 ที่แสดงเป็นข้อมูลเปรียบเทียบตรวจสอบ โดยผู้สอบบัญชีอื่นในสำนักงานเดียวกันกับข้าพเจ้า ซึ่งแสดงความเห็นอย่างไม่มีเงื่อนไขตามรายงานลงวันที่ 28 กุมภาพันธ์ 2560

ข้อมูลอื่น

ผู้บริหารเป็นผู้รับผิดชอบต่อข้อมูลอื่น ข้อมูลอื่นประกอบด้วยข้อมูลซึ่งรวมอยู่ในแบบแสดงรายการข้อมูลประจำปีและ รายงานประจำปีแต่ไม่รวมถึงงบการเงินรวมและงบการเงินเฉพาะกิจการและรายงานของผู้สอบบัญชีของข้าพเจ้าที่รวมอยู่ในเอกสารหรือรายงานเหล่านั้น ข้าพเจ้าคาดว่าข้อมูลอื่นดังกล่าวข้างต้นจะถูกจัดเตรียมให้ข้าพเจ้าภายหลังวันที่ในรายงานของผู้สอบบัญชีนี้

ความเห็นของข้าพเจ้าต่องบการเงินรวมและงบการเงินเฉพาะกิจการไม่ครอบคลุมถึงข้อมูลอื่นและข้าพเจ้าไม่ได้ให้ความ เชื่อมั่นต่อข้อมูลอื่น

ความรับผิดชอบของข้าพเจ้าที่เกี่ยวข้องกับการตรวจสอบงบการเงินรวมและงบการเงินเฉพาะกิจการคือ การอ่านและ พิจารณาว่าข้อมูลอื่นมีความขัดแย้งที่มีสาระสำคัญกับงบการเงินรวมและงบการเงินเฉพาะกิจการ หรือกับความรู้อื่นที่ได้รับ จากการตรวจสอบของข้าพเจ้า หรือปรากฏว่าข้อมูลอื่นมีการแสดงข้อมูลที่ขัดต่อข้อเท็จจริงอันเป็นสาระสำคัญหรือไม่

เมื่อข้าพเจ้าได้อ่านข้อมูลอื่นดังกล่าวข้างต้น หากข้าพเจ้าสรุปได้ว่าการแสดงข้อมูลที่ขัดต่อข้อเท็จจริงอันเป็นสาระสำคัญ ข้าพเจ้าต้องสื่อสารเรื่องดังกล่าวกับผู้มีส่วนเกี่ยวข้องในการกำกับดูแลเพื่อให้ผู้มีส่วนเกี่ยวข้องในการกำกับดูแลรับทราบและจัดให้มีการ แก้ไขข้อมูลที่แสดงขัดต่อข้อเท็จจริงตามความเหมาะสม

ความรับผิดชอบของผู้บริหารและผู้มีหน้าที่ในการกำกับดูแลต้องบการเงินรวมและงบการเงินเฉพาะกิจการ

ผู้บริหารมีหน้าที่รับผิดชอบในการจัดทำและนำเสนองบการเงินรวมและงบการเงินเฉพาะกิจการเหล่านี้ โดยถูกต้องตามที่ควรตามมาตรฐานการรายงานทางการเงิน และรับผิดชอบต่อกรรมการควบคุมภายในที่ผู้บริหารพิจารณาว่าจำเป็นเพื่อให้สามารถจัดทำงบการเงินรวมและงบการเงินเฉพาะกิจการที่ปราศจากการแสดงข้อมูลที่ขัดต่อข้อเท็จจริงอันเป็นสาระสำคัญ ไม่ว่าจะเกิดจากการทุจริตหรือข้อผิดพลาด

ในการจัดทำงบการเงินรวมและงบการเงินเฉพาะกิจการ ผู้บริหารรับผิดชอบต่อประเมินความสามารถของกลุ่มบริษัทในการดำเนินงานต่อเนื่อง การเปิดเผยเรื่องที่เกี่ยวข้องกับการดำเนินงานต่อเนื่องตามความเหมาะสม และการใช้เกณฑ์การบัญชีสำหรับการดำเนินงานต่อเนื่องเว้นแต่ผู้บริหารมีความตั้งใจที่จะเลิกกลุ่มบริษัทหรือหยุดดำเนินงานหรือไม่สามารถดำเนินงานต่อเนื่องต่อไปได้

ผู้มีหน้าที่ในการกำกับดูแลมีหน้าที่ในการสอดส่องดูแลกระบวนการในการจัดทำรายงานทางการเงินของกลุ่มบริษัท

ความรับผิดชอบของผู้สอบบัญชีต่อการตรวจสอบงบการเงินรวมและงบการเงินเฉพาะกิจการ

การตรวจสอบของข้าพเจ้ามีวัตถุประสงค์เพื่อให้ได้ความเชื่อมั่นอย่างสมเหตุสมผลว่างบการเงินรวมและงบการเงินเฉพาะกิจการ โดยรวมปราศจากการแสดงข้อมูลที่ขัดต่อข้อเท็จจริงอันเป็นสาระสำคัญหรือไม่ ไม่ว่าจะเกิดจากการทุจริตหรือข้อผิดพลาด และเสนอรายงานของผู้สอบบัญชีซึ่งรวมความเห็นของข้าพเจ้าอยู่ด้วย ความเชื่อมั่นอย่างสมเหตุสมผลคือความเชื่อมั่นในระดับสูงแต่ไม่ได้เป็นการรับประกันว่าการปฏิบัติงานตรวจสอบตามมาตรฐานการสอบบัญชีจะสามารถตรวจพบข้อมูลที่ขัดต่อข้อเท็จจริงอันเป็นสาระสำคัญที่มีอยู่ได้เสมอไป ข้อมูลที่ขัดต่อข้อเท็จจริงอาจเกิดจากการทุจริตหรือข้อผิดพลาดและถือว่ามีสาระสำคัญเมื่อคาดการณได้ อย่างสมเหตุสมผลว่ารายการที่ขัดต่อข้อเท็จจริงแต่ละรายการหรือทุกรายการรวมกันจะมีผลต่อการตัดสินใจทางเศรษฐกิจของผู้ใช้งบการเงินรวมและงบการเงินเฉพาะกิจการจากการใช้งบการเงินรวมและงบการเงินเฉพาะกิจการเหล่านี้

ในการตรวจสอบของข้าพเจ้าตามมาตรฐานการสอบบัญชี ข้าพเจ้าได้ใช้ดุลยพินิจและการสังเกตและสงสัยเกี่ยวกับผู้ประกอบการวิชาชีพตลอดการตรวจสอบ การปฏิบัติงานของข้าพเจ้ารวมถึง

- การระบุและประเมินความเสี่ยงจากการแสดงข้อมูลที่ขัดต่อข้อเท็จจริงอันเป็นสาระสำคัญในงบการเงินรวมและงบการเงินเฉพาะกิจการไม่ว่าจะเกิดจากการทุจริตหรือข้อผิดพลาด ออกแบบและปฏิบัติงานตามวิธีการตรวจสอบเพื่อตอบสนองต่อความเสี่ยงเหล่านั้น และได้หลักฐานการสอบบัญชีที่เพียงพอและเหมาะสมเพื่อเป็นเกณฑ์ในการแสดงความเห็นของข้าพเจ้า ความเสี่ยงที่ไม่พบข้อมูลที่ขัดต่อข้อเท็จจริงอันเป็นสาระสำคัญซึ่งเป็นผลมาจากการทุจริตจะสูงกว่าความเสี่ยงที่เกิดจากข้อผิดพลาดเนื่องจากการทุจริตอาจเกี่ยวกับการสมรู้ร่วมคิด การปลอมแปลงเอกสารหลักฐานการตั้งใจละเว้นการแสดงผล การแสดงผลที่ไม่ตรงตามข้อเท็จจริงหรือการแทรกแซงการควบคุมภายใน
- การทำความเข้าใจในระบบการควบคุมภายในที่เกี่ยวข้องกับการตรวจสอบ เพื่อออกแบบวิธีการตรวจสอบที่เหมาะสมกับสถานการณ์ แต่ไม่ใช่เพื่อวัตถุประสงค์ในการแสดงความเห็นต่อความมีประสิทธิภาพของการควบคุมภายในของกลุ่มบริษัท
- การประเมินความเหมาะสมของนโยบายการบัญชีที่ผู้บริหารใช้และความสมเหตุสมผลของประมาณการทางบัญชีและการเปิดเผยข้อมูลที่เกี่ยวข้องซึ่งจัดทำขึ้นโดยผู้บริหาร
- การสรุปเกี่ยวกับความเหมาะสมของการใช้เกณฑ์การบัญชีสำหรับการดำเนินงานต่อเนื่องของผู้บริหารและจากหลักฐานการสอบบัญชีที่ได้รับว่ามีความไม่แน่นอนที่มีสาระสำคัญที่เกี่ยวกับเหตุการณ์หรือสถานการณ์ที่อาจเป็นเหตุให้เกิดข้อสงสัยอย่างมีนัยสำคัญต่อความสามารถของกลุ่มบริษัทในการดำเนินงานต่อเนื่องหรือไม่ ถ้าข้าพเจ้าได้ข้อสรุปว่ามีความไม่แน่นอนที่มีสาระสำคัญ ข้าพเจ้าต้องกล่าวไว้ในรายงานของผู้สอบบัญชีของข้าพเจ้าโดยให้ข้อสังเกตถึงการเปิดเผยข้อมูลในงบการเงินรวมและงบการเงินเฉพาะกิจการที่เกี่ยวข้อง หรือถ้าการเปิดเผยดังกล่าวไม่เพียงพอ ความเห็นของข้าพเจ้าจะเปลี่ยนแปลงไป ข้อสรุปของข้าพเจ้าขึ้นอยู่กับหลักฐานการสอบบัญชีที่ได้รับจนถึงวันที่ในรายงานของผู้สอบบัญชีของข้าพเจ้า อย่างไรก็ตาม เหตุการณ์หรือสถานการณ์ในอนาคตอาจเป็นเหตุให้กลุ่มบริษัทต้องหยุดการดำเนินงานต่อเนื่อง
- การประเมินการนำเสนอ โครงสร้างและเนื้อหาของงบการเงินรวมและงบการเงินเฉพาะกิจการโดยรวม รวมถึงการเปิดเผยข้อมูลว่างบการเงินรวมและงบการเงินเฉพาะกิจการแสดงรายการและเหตุการณ์ในรูปแบบที่ทำให้มีการนำเสนอข้อมูล โดยถูกต้องตามที่ควรหรือไม่
- การได้รับหลักฐานการสอบบัญชีที่เหมาะสมอย่างเพียงพอเกี่ยวกับข้อมูลทางการเงินของกิจการภายในกลุ่มหรือกิจกรรมทางธุรกิจภายในกลุ่มบริษัทเพื่อแสดงความเห็นต่องบการเงินรวม ข้าพเจ้ารับผิดชอบต่อการกำหนดแนวทางการควบคุมดูแล และการปฏิบัติงานตรวจสอบกลุ่มบริษัท ข้าพเจ้าเป็นผู้รับผิดชอบแต่เพียงผู้เดียวต่อความเห็นของข้าพเจ้า

ข้าพเจ้าได้สื่อสารกับผู้มีส่วนที่ในการกำกับดูแลในเรื่องต่างๆ ที่สำคัญซึ่งรวมถึงขอบเขตและช่วงเวลาของการตรวจสอบตามที่ได้วางแผนไว้ ประเด็นที่มีนัยสำคัญที่พบจากการตรวจสอบรวมถึงข้อบกพร่องที่มีนัยสำคัญในระบบการควบคุมภายในหากข้าพเจ้าได้พบในระหว่างการตรวจสอบของข้าพเจ้า

ข้าพเจ้าได้ให้คำรับรองแก่ผู้มีหน้าที่ในการกำกับดูแลว่าข้าพเจ้าได้ปฏิบัติตามข้อกำหนดจรรยาบรรณที่เกี่ยวข้องกับความ
เป็นอิสระและได้สื่อสารกับผู้มีหน้าที่ในการกำกับดูแลเกี่ยวกับความสัมพันธ์ทั้งหมดตลอดจนเรื่องอื่นซึ่งข้าพเจ้าเชื่อว่ามี
เหตุผลที่บุคคลภายนอกอาจพิจารณาว่ากระทบต่อความเป็นอิสระของข้าพเจ้าและมาตรการที่ข้าพเจ้าใช้เพื่อป้องกันไม่ให้
ข้าพเจ้าขาดความเป็นอิสระ

จากเรื่องที่ได้สื่อสารกับผู้มีหน้าที่ในการกำกับดูแล ข้าพเจ้าได้พิจารณาเรื่องต่างๆ ที่มีนัยสำคัญที่สุดในการตรวจสอบงบ
การเงินรวมและงบการเงินเฉพาะกิจการในงวดปัจจุบันและกำหนดเป็นเรื่องสำคัญในการตรวจสอบ ข้าพเจ้าได้อธิบายเรื่อง
เหล่านี้ในรายงานของผู้สอบบัญชีเว้นแต่กฎหมายหรือข้อบังคับไม่ให้เปิดเผยต่อสาธารณะเกี่ยวกับเรื่องดังกล่าวหรือใน
สถานการณ์ที่ยากที่จะเกิดขึ้นซึ่งข้าพเจ้าพิจารณาว่าไม่ควรสื่อสารเรื่องดังกล่าวในรายงานของข้าพเจ้าเพราะการกระทำ
ดังกล่าวสามารถคาดการณ์ได้อย่างสมเหตุสมผลว่าจะมีผลกระทบในทางลบมากกว่าผลประโยชน์ที่จะมีต่อส่วนได้เสีย
สาธารณะจากการสื่อสารดังกล่าว



(นายอัครเดช เป็เทียนสกุล)

ผู้สอบบัญชีรับอนุญาต

เลขทะเบียน 5389

บริษัท เอ็ม อาร์ แอนด์ แอสโซซิเอท จำกัด

กรุงเทพมหานคร

27 กุมภาพันธ์ 2561

บริษัท อีสต์โคสต์เฟอร์นิเจอร์ จำกัด (มหาชน) และบริษัทย่อย
งบแสดงฐานะการเงิน
ณ วันที่ 31 ธันวาคม 2560 และ 2559

สินทรัพย์

หมายเหตุ	บาท			
	งบการเงินรวม		งบการเงินเฉพาะกิจการ	
	2560	2559	2560	2559
สินทรัพย์หมุนเวียน				
เงินสดและรายการเทียบเท่าเงินสด	106,769,943	408,670,090	87,002,280	355,824,558
เงินลงทุนชั่วคราว	6	-	-	75,312,542
ลูกหนี้การค้า				
- บริษัทที่เกี่ยวข้องกัน	4, 5	5,932,557	8,088,802	14,338,492
- บริษัทอื่น - สุทธิ	5	283,511,405	195,015,531	276,276,773
สินค้าคงเหลือ - สุทธิ	7	998,616,360	756,795,208	989,817,720
เงินให้กู้ยืมระยะสั้นและดอกเบี้ยค้างรับจาก				
กิจการที่เกี่ยวข้องกัน	4	1,186,043	-	-
เงินให้กู้ยืมแก่กิจการอื่น	8	-	50,000,000	-
สินทรัพย์หมุนเวียนอื่น				
- ลูกหนี้ภาษีมูลค่าเพิ่ม		7,949,160	11,381,925	5,280,009
- ค่าใช้จ่ายล่วงหน้า		7,716,536	9,706,298	7,575,216
- ลูกหนี้อื่น (สุทธิจากค่าเผื่อนี้สงฆ์จะสูญ				
จำนวน 657,446 บาทในปี 2560 และ 2559)		5,120,432	7,033,557	5,120,432
- ภาษีซื้อยังไม่ถึงกำหนด		4,982,063	1,338,968	4,937,024
- ดอกเบี้ยค้างรับ		2,622,510	444,509	2,622,510
- เงินทรงจ่าย		1,168,657	7,029,451	1,077,917
- อื่นๆ		2,694,287	1,914,293	2,675,882
รวมสินทรัพย์หมุนเวียน		1,428,269,953	1,532,731,174	1,396,724,255
สินทรัพย์ไม่หมุนเวียน				
เงินฝากธนาคารที่มีข้อจำกัดในการใช้	9	72,288,793	30,868,111	72,288,793
เงินลงทุนในบริษัทย่อยซึ่งบันทึกโดยวิธีราคาทุน	10	-	-	537,951,950
เงินลงทุนในบริษัทร่วมซึ่งบันทึกโดยวิธีส่วนได้เสีย	11	474,692,621	8,003,697	-
เงินลงทุนในตราสารหนี้ที่จะถึงครบกำหนด	12	-	2,000,000	2,000,000
ที่ดิน อาคารและอุปกรณ์ - สุทธิ	13, 15, 20, 21	351,091,692	351,769,776	347,782,360
ส่วนเกินทุนจากการตีราคาสินทรัพย์ - สุทธิ	13	311,917,805	347,597,630	311,917,805
สินทรัพย์ไม่มีตัวตน - สุทธิ	14	3,115,841	3,332,938	1,380,327
สินทรัพย์ภาษีเงินได้รอการตัดบัญชี	25	3,588,195	3,889,608	3,367,624
เงินให้กู้ยืมแก่กิจการอื่น	8	50,000,000	-	50,000,000
สินทรัพย์ไม่หมุนเวียนอื่น				
- เงินจ่ายล่วงหน้าค่าหุ้น	4, 10, 11	58,397,500	50,000,000	-
- เงินมัดจำและเงินประกัน	4, 33	23,266,732	18,412,266	18,261,814
- อื่นๆ - สุทธิ	4	6,136,305	8,673,206	2,501,962
รวมสินทรัพย์ไม่หมุนเวียน		1,354,495,484	824,547,232	1,345,452,635
รวมสินทรัพย์		2,782,765,437	2,357,278,406	2,742,176,890
หมายเหตุประกอบงบการเงินเป็นส่วนหนึ่งของงบการเงินนี้				2,275,730,429

บริษัท อีสต์โคสต์เฟอริเทค จำกัด (มหาชน) และบริษัทย่อย
งบแสดงฐานะการเงิน
ณ วันที่ 31 ธันวาคม 2560 และ 2559

หนี้สินและส่วนของผู้ถือหุ้น

หมายเหตุ	บาท				
	งบการเงินรวม		งบการเงินเฉพาะกิจการ		
	2560	2559	2560	2559	
หนี้สินหมุนเวียน					
เงินเบิกเกินบัญชีและเงินกู้ยืมระยะสั้น					
จากสถาบันการเงิน	9, 13, 15	431,770,902	672,872,559	427,812,822	617,872,559
เจ้าหนี้จากการขายสิทธิเรียกร้องในลูกหนี้การค้า	5	115,698,907	60,242,911	115,698,907	60,242,911
เจ้าหนี้การค้า					
- บริษัทที่เกี่ยวข้องกัน	4	-	192,593	-	192,593
- บริษัทอื่น		199,725,699	177,637,693	199,390,921	177,193,626
เจ้าหนี้อื่น - บริษัทที่เกี่ยวข้องกัน	4	1,521,535	1,964,181	1,534,035	1,986,681
เงินกู้ยืมระยะสั้นจากบุคคลและกิจการอื่น	16	279,638,217	-	254,638,217	-
เงินกู้ยืมระยะยาวส่วนที่ครบกำหนดชำระภายในหนึ่งปี	13, 20	87,252,825	85,976,548	79,351,553	72,776,549
หุ้นกู้ส่วนที่ครบกำหนดชำระภายในหนึ่งปี	18	499,883,621	-	499,883,621	-
หนี้สินตามสัญญาเช่าซื้อและสัญญาเช่าการเงิน					
ส่วนที่ครบกำหนดชำระภายในหนึ่งปี	13, 21	5,337,305	10,832,204	5,337,305	10,832,204
ภาษีเงินได้ค้างจ่าย		12,259,288	4,244,722	12,020,232	4,242,429
ค่าใช้จ่ายค้างจ่ายและหนี้สินหมุนเวียนอื่น	17	61,971,106	62,273,109	60,676,077	60,456,630
รวมหนี้สินหมุนเวียน		1,695,059,405	1,076,236,520	1,656,343,690	1,005,796,182
หนี้สินไม่หมุนเวียน					
เงินกู้ยืมระยะยาว - สุทธิ	13, 20	6,593,088	67,167,804	1,657,572	57,748,013
หุ้นกู้ - สุทธิ	18	-	498,310,345	-	498,310,345
หนี้สินตามสัญญาเช่าซื้อและสัญญาเช่าการเงิน - สุทธิ	13, 21	5,514,174	3,974,604	5,514,174	3,974,604
กำไรจากการขายและเช่ากลับคืนรอดัดบัญชี	13, 21	11,972	79,674	11,972	79,674
หนี้สินภาษีเงินได้รอการตัดบัญชี	13, 25	40,206,970	46,497,663	40,206,970	46,497,663
หนี้สินผลประโยชน์ของพนักงานหลังออกจากงาน	19	6,345,868	5,920,461	6,345,868	5,920,461
รวมหนี้สินไม่หมุนเวียน		58,672,072	621,950,551	53,736,556	612,530,760
รวมหนี้สิน		1,753,731,477	1,698,187,071	1,710,080,246	1,618,326,942

บริษัท อีสต์โคสต์เฟอร์นิเจอร์ จำกัด (มหาชน) และบริษัทย่อย
งบแสดงฐานะการเงิน
ณ วันที่ 31 ธันวาคม 2560 และ 2559

หนี้สินและส่วนของผู้ถือหุ้น (ต่อ)

หมายเหตุ	บาท				
	งบการเงินรวม		งบการเงินเฉพาะกิจการ		
	2560	2559	2560	2559	
ส่วนของผู้ถือหุ้น					
ทุนจดทะเบียน - หุ้นสามัญ 1,416,549,079 หุ้นในปี 2560 และ 780,000,000 หุ้นในปี 2559 มูลค่าหุ้นละ 0.25 บาท	22	354,137,269	195,000,000	354,137,269	195,000,000
หุ้นที่ออกและชำระแล้ว - หุ้นสามัญ 830,007,452 หุ้น ในปี 2560 และ 568,826,050 หุ้น ในปี 2559 มูลค่าหุ้นละ 0.25 บาท	22	207,501,863	142,206,513	207,501,863	142,206,513
ส่วนเกินมูลค่าหุ้น	22	386,023,910	117,689,394	386,023,910	117,689,394
กำไรสะสม					
- จัดสรรเป็นทุนสำรองตามกฎหมาย	23	23,100,000	19,500,000	23,100,000	19,500,000
- ยังไม่ได้จัดสรร		363,686,363	294,967,124	361,378,553	294,211,474
รวม		980,312,136	574,363,031	978,004,326	573,607,381
องค์ประกอบอื่นของส่วนผู้ถือหุ้น		52,638,248	82,342,036	54,092,318	83,796,106
รวมส่วนของผู้ถือหุ้นบริษัทใหญ่		1,032,950,384	656,705,067	1,032,096,644	657,403,487
ส่วนได้เสียที่ไม่มีอำนาจควบคุม		(3,916,424)	2,386,268	-	-
รวมส่วนของผู้ถือหุ้น		1,029,033,960	659,091,335	1,032,096,644	657,403,487
รวมหนี้สินและส่วนของผู้ถือหุ้น		2,782,765,437	2,357,278,406	2,742,176,890	2,275,730,429

หมายเหตุประกอบงบการเงินเป็นส่วนหนึ่งของงบการเงินนี้

บริษัท อีสต์โคสต์เฟอริ์นิก จำกัด (มหาชน) และบริษัทย่อย
งบกำไรขาดทุนเบ็ดเสร็จ
สำหรับปีสิ้นสุดวันที่ 31 ธันวาคม 2560 และ 2559

หมายเหตุ	บาท				
	งบการเงินรวม		งบการเงินเฉพาะกิจการ		
	2560	2559	2560	2559	
รายได้					
รายได้จากการขาย - สุทธิ	4	1,444,623,275	1,370,779,827	1,427,661,186	1,354,413,310
รายได้อื่น	4, 21	34,060,608	21,707,908	31,652,654	21,334,777
รวมรายได้		1,478,683,883	1,392,487,735	1,459,313,840	1,375,748,087
ค่าใช้จ่าย					
ต้นทุนขาย	4, 7	1,004,202,559	983,265,209	993,188,364	974,958,520
ต้นทุนในการจัดจำหน่าย	4, 34	156,622,676	148,733,271	152,052,899	144,298,795
ค่าใช้จ่ายในการบริหาร	4, 13, 14, 34	179,551,659	165,596,378	154,759,474	143,873,985
ขาดทุน (กำไร) จากอัตราแลกเปลี่ยน		755,769	(2,420,473)	768,439	(2,257,418)
ต้นทุนทางการเงิน	4, 21	78,656,697	54,429,589	75,625,731	48,873,981
รวมค่าใช้จ่าย		1,419,789,360	1,349,603,974	1,376,394,907	1,309,747,863
ส่วนแบ่งกำไรจากเงินลงทุนในบริษัทร่วม		19,500,000	32,832,113	-	-
กำไรก่อนค่าใช้จ่ายภาษีเงินได้		78,394,523	75,715,874	82,918,933	66,000,224
ค่าใช้จ่ายภาษีเงินได้	25, 28	11,651,306	10,709,230	11,425,184	10,639,634
กำไรสำหรับปี		66,743,217	65,006,644	71,493,749	55,360,590

หมายเหตุประกอบงบการเงินเป็นส่วนหนึ่งของงบการเงินนี้

บริษัท อีสต์โคสต์เฟอร์นิเจอร์ จำกัด (มหาชน) และบริษัทย่อย
งบกำไรขาดทุนเบ็ดเสร็จ (ต่อ)
สำหรับปีสิ้นสุดวันที่ 31 ธันวาคม 2560 และ 2559

หมายเหตุ	บาท			
	งบการเงินรวม		งบการเงินเฉพาะกิจการ	
	2560	2559	2560	2559
กำไร (ขาดทุน) เบ็ดเสร็จอื่น				
รายการที่จะไม่มีการจัดประเภทรายการใหม่เข้าไปไว้ใน				
กำไรหรือขาดทุนในภายหลัง				
- ขาดทุนจากการวัดมูลค่าประมาณการตามหลักคณิตศาสตร์				
ประกันภัยของหนี้สินผลประโยชน์ของพนักงานหลังออกจากงาน				
(สุทธิจากผลกระทบภาษีเงินได้จำนวน 378,062 บาท)	19	-	(1,512,248)	-
(1,512,248)				
รายการที่จะมีการจัดประเภทรายการใหม่เข้าไปไว้ใน				
กำไรหรือขาดทุนในภายหลัง				
- ส่วนแบ่งกำไรเบ็ดเสร็จอื่นจากบริษัทร่วม				
- กำไรจากการตราสารหนี้ที่เพิ่มขึ้น				
(สุทธิจากผลกระทบภาษีเงินได้จำนวน 41,598,350 บาท)	13	-	166,393,399	-
166,393,399				
ส่วนแบ่งกำไรเบ็ดเสร็จอื่นจากบริษัทร่วมส่วนที่จัดประเภท				
รายการใหม่เข้าไปไว้ในส่วนแบ่งกำไรจากเงินลงทุนในบริษัทร่วม	11	-	(6,494,908)	-
-				
กำไรเบ็ดเสร็จอื่นสำหรับปี				
-				
161,338,860				
-				
164,881,151				
กำไรเบ็ดเสร็จรวมสำหรับปี				
66,743,217				
226,345,504				
71,493,749				
220,241,741				
การแบ่งปันกำไร (ขาดทุน)				
ส่วนที่เป็นของบริษัทใหญ่				
73,045,909				
62,440,491				
71,493,749				
55,360,590				
ส่วนที่เป็นของส่วนได้เสียที่ไม่มีอำนาจควบคุม				
(6,302,692)				
2,566,153				
-				
-				
กำไรสำหรับปี				
66,743,217				
65,006,644				
71,493,749				
55,360,590				
การแบ่งปันกำไร (ขาดทุน) เบ็ดเสร็จรวม				
ส่วนที่เป็นของบริษัทใหญ่				
73,045,909				
224,944,578				
71,493,749				
220,241,741				
ส่วนที่เป็นของส่วนได้เสียที่ไม่มีอำนาจควบคุม				
(6,302,692)				
1,400,926				
-				
-				
กำไรเบ็ดเสร็จรวมสำหรับปี				
66,743,217				
226,345,504				
71,493,749				
220,241,741				
กำไรต่อหุ้นขั้นพื้นฐาน	26	0.109	0.112	0.107
0.099				
กำไรต่อหุ้นปรับลด	26	0.093	0.106	0.091
0.094				

หมายเหตุประกอบงบการเงินเป็นส่วนหนึ่งของงบการเงินนี้

บริษัท อีทีเอสพีเอช จำกัด (มหาชน) และบริษัทย่อย
งบแสดงการเปลี่ยนแปลงส่วนของผู้ถือหุ้น
สำหรับปีสิ้นสุดวันที่ 31 ธันวาคม 2560 และ 2559

หมายเหตุ		งบการเงินรวม											รวม ส่วนของผู้ถือหุ้น
		ทุนที่ออก และชำระ แล้ว	ส่วนเกิน มูลค่าหุ้น	จัดสรร เป็นทุนสำรอง ตามกฎหมาย	กำไรสะสม ยังไม่ได้ จัดสรร	ส่วนเกินทุน จากการตีค่า สิทธิพิเศษ - สุทธิ	ส่วนเกินทุน จากการรวมธุรกิจ ภายใต้การ ควบคุมเดียวกัน	ส่วนแบ่ง กำไร เบ็ดเสร็จอื่น จากบริษัทร่วม	ขาดทุนจากการ เปลี่ยนแปลง สัดส่วนการลงทุน ในบริษัทย่อย	รวมองค์ ประกอบอื่น ของส่วนของผู้ ถือหุ้น	รวมส่วนของผู้ ถือหุ้น บริษัทใหญ่	ส่วนได้เสีย ที่ไม่มีอำนาจ ควบคุม	
10	ยอดคงเหลือที่มี ณ วันที่ 1 มกราคม 2559	137,547,650	113,030,532	19,500,000	245,814,832	155,509,717	(217,641,795)	2,377,064	-	(59,755,014)	456,138,000	(2,478,728)	453,659,272
10	ส่วนได้เสียที่ไม่มีอำนาจควบคุมเพิ่มขึ้น เปลี่ยนแปลงส่วนการลงทุนในบริษัทย่อย	-	-	-	-	-	-	-	-	-	-	2,010,000	2,010,000
27	เงินปันผลจ่าย	-	-	-	(32,241,166)	-	-	-	(1,454,070)	-	(1,454,070)	1,454,070	-
22	เงินสดรับจากการเพิ่มทุน โดยไม่กำไรสะสม	4,658,863	4,658,862	-	-	(20,465,215)	-	-	-	-	9,317,725	-	9,317,725
	ขาดทุนจากการวัดมูลค่าประมาณการ ตามหลักคณิตศาสตร์ประกันภัย กำไรเบ็ดเสร็จรวมสำหรับปี	-	-	-	(1,512,248)	-	-	-	-	-	(1,512,248)	-	(1,512,248)
23	ยอดคงเหลือที่มี ณ วันที่ 31 ธันวาคม 2559	142,206,513	117,689,394	19,500,000	294,967,124	301,437,901	(217,641,795)	(2,377,064)	-	164,016,335	226,456,826	1,400,926	227,857,752
27	จัดสรรเป็นทุนสำรองตามกฎหมาย เงินปันผลจ่าย	-	-	3,600,000	(3,600,000)	-	-	-	-	-	-	-	-
22	เงินสดรับจากการเพิ่มทุน โดยไม่กำไรสะสม	65,295,350	268,334,516	-	(30,430,458)	(29,703,788)	-	-	(1,454,070)	82,342,036	656,705,067	2,386,268	659,091,335
	กำไรเบ็ดเสร็จรวมสำหรับปี	-	-	-	29,703,788	(29,703,788)	-	-	-	(29,703,788)	-	-	-
	ยอดคงเหลือที่มี ณ วันที่ 31 ธันวาคม 2560	207,501,863	386,023,910	23,100,000	363,686,363	271,734,113	(217,641,795)	-	(1,454,070)	52,638,248	73,045,909	(6,302,692)	66,743,217
											1,032,950,384	(3,916,424)	1,029,033,960

หมายเหตุประกอบงบการเงินเป็นส่วนหนึ่งของงบการเงินนี้

บริษัท อีสต์โคสต์เฟอร์นิเจอร์ จำกัด (มหาชน) และบริษัทย่อย
งบแสดงการเปลี่ยนแปลงส่วนของผู้ถือหุ้น
สำหรับปีสิ้นสุดวันที่ 31 ธันวาคม 2560 และ 2559

		งบการเงินเฉพาะกิจการ									
		กำไรสะสม					องค์ประกอบอื่นของผู้ถือหุ้น				
หมายเหตุ	ทุนที่ออก และชำระ แล้ว	ส่วนเกิน มูลค่าหุ้น	จัดสรร เป็นทุนสำรอง ตามกฎหมาย	ซึ่งไม่ได้จัดสรร	รวม	ส่วนเกินทุน จากการตีราคา สินทรัพย์ - สุทธิ	ส่วนเกินทุนจากการ รวมธุรกิจภายใต้ การควบคุมเดียวกัน	รวมองค์ประกอบ อื่นของผู้ถือหุ้น	รวมส่วนของผู้ถือหุ้น		
	137,547,650	113,030,532	19,500,000	252,139,083	522,217,265	155,509,717	(217,641,795)	(62,132,078)	460,085,187		
27	-	-	-	(32,241,166)	(32,241,166)	-	-	-	(32,241,166)		
22	4,658,863	4,658,862	-	-	9,317,725	-	-	-	9,317,725		
	-	-	-	20,465,215	20,465,215	(20,465,215)	-	(20,465,215)	-		
19	-	-	-	(1,512,248)	(1,512,248)	-	-	-	(1,512,248)		
	-	-	-	55,360,590	55,360,590	166,393,399	-	166,393,399	221,753,989		
ยอดคงเหลือสิ้นปี ณ วันที่ 31 ธันวาคม 2559	142,206,513	117,689,394	19,500,000	294,211,474	573,607,381	301,437,901	(217,641,795)	83,796,106	657,403,487		
27	-	-	-	(30,430,458)	(30,430,458)	-	-	-	(30,430,458)		
23	-	-	3,600,000	(3,600,000)	-	-	-	-	-		
22	65,295,350	268,334,516	-	29,703,788	333,629,866	(29,703,788)	-	-	333,629,866		
	-	-	-	71,493,749	71,493,749	-	-	(29,703,788)	-		
ยอดคงเหลือสิ้นปี ณ วันที่ 31 ธันวาคม 2560	207,501,863	386,023,910	23,100,000	361,378,553	978,004,326	271,734,113	(217,641,795)	54,092,318	1,032,096,644		

หมายเหตุประกอบงบการเงินเป็นส่วนหนึ่งของงบการเงินนี้

บริษัท อีสต์โคสต์เฟอริเทค จำกัด (มหาชน) และบริษัทย่อย
งบกระแสเงินสด
สำหรับปีสิ้นสุดวันที่ 31 ธันวาคม 2560 และ 2559

	บาท			
	งบการเงินรวม		งบการเงินเฉพาะกิจการ	
	2560	2559	2560	2559
กระแสเงินสดจากกิจกรรมดำเนินงาน				
กำไรก่อนค่าใช้จ่ายภาษีเงินได้	78,394,523	75,715,874	82,918,933	66,000,224
ปรับปรุงด้วย				
ค่าเสื่อมราคาและค่าใช้จ่ายตัดบัญชี	85,137,081	71,458,406	81,723,747	68,694,695
ค่าเผื่อนี้สงสัยจะสูญเพิ่มขึ้น	207,578	287,099	138,100	623,616
ค่าใช้จ่ายผลประโยชน์ของพนักงานหลังออกจากงาน	425,407	650,215	425,407	650,215
ค่าเผื่อการลดมูลค่าของสินค้าล้าสมัยและเคลื่อนไหวขาดผล	(2,702,743)	(1,620,802)	(2,702,743)	(1,620,802)
ส่วนแบ่งกำไรจากเงินลงทุนในบริษัทร่วม	(19,500,000)	(32,832,113)	-	-
กำไรที่ยังไม่เกิดขึ้นจากการวัดมูลค่ายุติธรรม				
ของตราสารอนุพันธ์	(14,197)	(24,509)	(14,197)	(24,509)
ขาดทุนที่ยังไม่เกิดขึ้นจากอัตราแลกเปลี่ยน	63,002	45,004	63,002	47,390
กำไรจากการขายเครื่องจักรและอุปกรณ์	(1,152,770)	(49,039)	(1,141,906)	(49,039)
กำไรจากการขายเงินลงทุนชั่วคราว	(210,627)	-	(210,627)	-
กำไรที่ยังไม่เกิดขึ้นจากการวัดมูลค่ายุติธรรม				
ของเงินลงทุนชั่วคราว	-	(254,361)	-	(254,361)
ขาดทุนจากการด้อยค่าของอาคารและเครื่องจักร	-	5,459,343	-	5,459,343
ดอกเบี้ยรับ	(15,409,088)	(9,286,580)	(15,175,290)	(9,256,828)
ดอกเบี้ยจ่าย	78,656,697	54,429,589	75,625,731	48,873,981
สินทรัพย์ดำเนินงานลดลง (เพิ่มขึ้น)				
ลูกหนี้การค้า	(86,659,794)	(5,030,529)	(87,113,973)	(4,649,361)
สินค้าคงเหลือ	(239,118,409)	(176,576,511)	(241,542,118)	(171,718,510)
สินทรัพย์หมุนเวียนอื่น	6,075,269	(11,923,329)	5,030,031	(9,252,009)
สินทรัพย์ไม่หมุนเวียนอื่น	(15,746,140)	(57,771,637)	(4,869,468)	(54,021,553)
หนี้สินดำเนินงานเพิ่มขึ้น (ลดลง)				
เจ้าหนี้การค้า	21,890,541	(2,278,698)	21,999,831	(2,593,167)
เจ้าหนี้อื่น - บริษัทที่เกี่ยวข้องกัน	(442,646)	(75,958)	(452,646)	(84,564)
ค่าใช้จ่ายค้างจ่ายและหนี้สินหมุนเวียนอื่น	(3,867,852)	4,230,736	(3,349,726)	9,272,716
เงินสดจ่ายจากการดำเนินงาน	(113,974,168)	(85,447,800)	(88,647,912)	(53,902,523)
จ่ายภาษีเงินได้	(9,626,020)	(15,402,466)	(9,622,766)	(15,402,466)
เงินสดสุทธิที่ใช้ไปในกิจกรรมดำเนินงาน	(123,600,188)	(100,850,266)	(98,270,678)	(69,304,989)

บริษัท อีสต์โคสต์เฟอร์นิเทค จำกัด (มหาชน) และบริษัทย่อย
งบกระแสเงินสด (ต่อ)
สำหรับปีสิ้นสุดวันที่ 31 ธันวาคม 2560 และ 2559

	บาท			
	งบการเงินรวม		งบการเงินเฉพาะกิจการ	
	2560	2559	2560	2559
กระแสเงินสดจากกิจกรรมลงทุน				
เงินฝากธนาคารที่มีข้อจำกัดในการใช้เพิ่มขึ้น	(41,420,682)	(266,678)	(41,420,682)	(266,678)
เงินให้กู้ยืมระยะสั้นแก่กิจการที่เกี่ยวข้องกันเพิ่มขึ้น	(1,160,605)	-	(7,000,000)	(13,500,000)
รับชำระเงินให้กู้ยืมระยะสั้นแก่กิจการที่เกี่ยวข้องกัน	-	-	7,000,000	17,407,755
เงินลงทุนชั่วคราวลดลง (เพิ่มขึ้น)	75,523,169	(75,058,181)	75,523,169	(75,058,181)
เงินลงทุนในบริษัทย่อยเพิ่มขึ้น	-	-	(529,452,450)	(6,990,000)
เงินลงทุนในบริษัทร่วมเพิ่มขึ้น	(455,192,621)	(8,500,000)	-	-
เงินสดรับจากการคืนทุนของบริษัทร่วม	8,003,697	69,730,285	-	-
เงินจ่ายล่วงหน้าค่าหุ้นแก่บริษัทย่อยลดลง	-	-	50,000,000	-
อาคารและอุปกรณ์เพิ่มขึ้น	(32,228,840)	(35,231,406)	(31,306,579)	(31,736,008)
สินทรัพย์ไม่มีตัวตนเพิ่มขึ้น	(527,300)	(1,966,299)	(28,700)	(1,002,300)
เงินสดรับจากการขายเครื่องจักรและอุปกรณ์	1,332,281	1,028,037	1,074,206	1,028,037
เงินสดรับจากการขายเงินลงทุนในตราสารหนี้ก่อนครบกำหนด	2,000,000	-	2,000,000	-
รับเงินปันผล	-	20,951,425	-	-
รับดอกเบี้ย	11,727,960	11,022,906	11,449,388	12,141,341
เงินให้กู้ยืมแก่กิจการอื่นเพิ่มขึ้น	-	(50,000,000)	-	(50,000,000)
เงินสดสุทธิใช้ไปในกิจกรรมลงทุน	(431,942,941)	(68,289,911)	(462,161,648)	(147,976,034)
กระแสเงินสดจากกิจกรรมจัดหาเงิน				
เงินเบิกเกินบัญชีและเงินกู้ยืมระยะสั้น				
จากสถาบันการเงินเพิ่มขึ้น (ลดลง)	(241,064,182)	132,561,148	(190,022,262)	137,561,148
เจ้าหน้าที่จากการขายสิทธิเรียกร้อง				
ในลูกหนี้การค้าเพิ่มขึ้น	55,455,996	9,462,878	55,455,996	9,462,878
เงินกู้ยืมระยะสั้นจากบุคคลและกิจการอื่นเพิ่มขึ้น	279,638,217	-	254,638,217	-
เงินกู้ยืมระยะสั้นจากบุคคลและกิจการที่เกี่ยวข้องกันเพิ่มขึ้น	65,000,000	-	131,000,000	50,000,000
จ่ายชำระคืนเงินกู้ยืมระยะสั้นจากบุคคลและกิจการที่เกี่ยวข้องกัน	(65,000,000)	(10,500,000)	(131,000,000)	(50,000,000)
หนี้สินตามสัญญาเช่าซื้อและสัญญาเช่าการเงินลดลง	(11,255,002)	(12,469,834)	(11,255,002)	(12,469,834)
เงินกู้ยืมระยะยาวเพิ่มขึ้น	20,988,341	38,160,000	18,510,000	16,440,000
จ่ายชำระคืนเงินกู้ยืมระยะยาว	(80,286,780)	(62,784,292)	(68,025,437)	(63,684,082)
ออกหุ้นกู้	-	500,000,000	-	500,000,000
ค่าใช้จ่ายในการออกหุ้นกู้	-	(2,625,000)	-	(2,625,000)
เงินสดรับจากการเพิ่มทุน	333,629,866	9,317,725	333,629,866	9,317,725
ส่วนได้เสียที่ไม่มีอำนาจควบคุมเพิ่มขึ้น	-	2,010,000	-	-
จ่ายเงินปันผล	(30,430,458)	(32,241,166)	(30,430,458)	(32,241,166)
จ่ายดอกเบี้ย	(73,033,016)	(54,178,414)	(70,890,872)	(47,805,339)
เงินสดสุทธิได้จากกิจกรรมจัดหาเงิน	253,642,982	516,713,045	291,610,048	513,956,330

บริษัท อีสต์โคสต์เฟอริเทค จำกัด (มหาชน) และบริษัทย่อย
งบกระแสเงินสด (ต่อ)
สำหรับปีสิ้นสุดวันที่ 31 ธันวาคม 2560 และ 2559

	บาท			
	งบการเงินรวม		งบการเงินเฉพาะกิจการ	
	2560	2559	2560	2559
เงินสดและรายการเทียบเท่าเงินสดเพิ่มขึ้น (ลดลง) - สุทธิ	(301,900,147)	347,572,868	(268,822,278)	296,675,307
เงินสดและรายการเทียบเท่าเงินสด ณ วันต้นปี	408,670,090	61,097,222	355,824,558	59,149,251
เงินสดและรายการเทียบเท่าเงินสด ณ วันสิ้นปี	<u>106,769,943</u>	<u>408,670,090</u>	<u>87,002,280</u>	<u>355,824,558</u>
ข้อมูลงบกระแสเงินสดเปิดเผยเพิ่มเติม				
ก. เงินสดและรายการเทียบเท่าเงินสด ณ วันสิ้นปี				
เงินสดในมือ	483,724	670,176	376,206	450,347
บัญชีกระแสสรวยวันกับธนาคาร	44,067,376	18,289,339	39,169,071	16,963,943
เงินฝากออมทรัพย์กับธนาคาร	62,218,843	74,710,575	47,457,003	23,410,268
เงินฝากประจำระยะสั้นกับธนาคาร	-	30,000,000	-	30,000,000
เงินลงทุนระยะสั้นในตั๋วแลกเงิน	-	285,000,000	-	285,000,000
รวม	<u>106,769,943</u>	<u>408,670,090</u>	<u>87,002,280</u>	<u>355,824,558</u>
ข. รายการที่ไม่เป็นเงินสด				
ซื้ออุปกรณ์โดยยังไม่ได้ชำระเงินแก่ผู้ขาย	3,722,400	-	3,722,400	-
ซื้ออุปกรณ์โดยการทำสัญญาเช่าซื้อและสัญญาเช่าการเงิน	7,299,673	4,744,929	7,299,673	4,744,929
โอนสินทรัพย์ถาวรเป็นส่วนหนึ่งของสินทรัพย์ไม่มีตัวตน	335	-	-	-

หมายเหตุประกอบงบการเงินเป็นส่วนหนึ่งของงบการเงินนี้

บริษัท อีสต์โคสต์เฟอร์นิเทค จำกัด (มหาชน) และบริษัทย่อย

หมายเหตุประกอบงบการเงิน

วันที่ 31 ธันวาคม 2560 และ 2559

1. ข้อมูลทั่วไป

บริษัท อีสต์โคสต์เฟอร์นิเทค จำกัด (มหาชน) (“บริษัท”) ซึ่งเดิมชื่อ บริษัท อีสต์โคสต์เฟอร์นิเทค จำกัด จดทะเบียนเป็นบริษัทจำกัดในประเทศไทยเมื่อวันที่ 12 ตุลาคม 2542 และต่อมาได้แปรสภาพการเป็นนิติบุคคลจากการเป็นบริษัทจำกัดภายใต้ประมวลกฎหมายแพ่งและพาณิชย์เป็นบริษัทมหาชนจำกัดภายใต้พระราชบัญญัติบริษัทมหาชนจำกัด พ.ศ. 2535 เมื่อวันที่ 18 ตุลาคม 2555 และจดทะเบียนในตลาดหลักทรัพย์ เอ็ม เอ ไอ เมื่อวันที่ 26 มีนาคม 2556 บริษัทดำเนินธุรกิจเกี่ยวกับการผลิตและจำหน่ายเฟอร์นิเจอร์ไม้ปาร์ติเคิลบอร์ดแบบประกอบด้วยตนเอง เฟอร์นิเจอร์ไม้ยาง ไม้แปรรูปอบแห้ง กระจกปิดผิวไม้และวัสดุตกแต่งเฟอร์นิเจอร์สำหรับตลาดในประเทศและต่างประเทศ

บริษัทมีสำนักงานใหญ่ซึ่งจดทะเบียนตั้งอยู่ที่เลขที่ 37/9 หมู่ 3 ถนนบ้านบึง-แกลง ตำบลทางเกวียน อำเภอแกลง จังหวัดระยอง 21110 และมีสำนักงานสาขาซึ่งจดทะเบียนแล้วรวม 18 แห่ง โดยมีสถานที่ตั้งอยู่ในจังหวัดนนทบุรี 5 แห่ง กรุงเทพฯ และนครราชสีมาจังหวัดละ 2 แห่ง และระยอง ปทุมธานี ชลบุรี เชียงใหม่ ฉะเชิงเทรา สุราษฎร์ธานี สงขลา พัทลุงและสมุทรปราการจังหวัดละ 1 แห่ง

บริษัท วีวี-เดคคอร์ด จำกัด (“VVD”) ซึ่งเป็นบริษัทย่อยที่บริษัทถือหุ้นอยู่ร้อยละ 99.95 จดทะเบียนเป็นบริษัทจำกัดในประเทศไทยเมื่อวันที่ 11 พฤษภาคม 2554 โดยดำเนินธุรกิจเกี่ยวกับการจำหน่ายกระจกปิดผิวและวัสดุตกแต่งเฟอร์นิเจอร์สำหรับตลาดในประเทศ และมีสำนักงานจดทะเบียนตั้งอยู่ที่เลขที่ 25/28 หมู่ 12 ตำบลบึงคำพร้อย อำเภอลำลูกกา จังหวัดปทุมธานี

บริษัท อีซีเอฟ โฮลดีนนิ่ง จำกัด (“ECF-H”) ซึ่งเป็นบริษัทย่อยที่บริษัทถือหุ้นอยู่ร้อยละ 75 จดทะเบียนเป็นบริษัทจำกัดในประเทศไทยเมื่อวันที่ 23 กุมภาพันธ์ 2558 โดยดำเนินธุรกิจร้านค้าปลีกเกี่ยวกับสินค้าเบ็ดเตล็ดที่นำเข้ามาจากต่างประเทศ และมีสำนักงานจดทะเบียนตั้งอยู่ที่เลขที่ 37/4 หมู่ 10 ถนนบ้านบึง-แกลง ตำบลทางเกวียน อำเภอแกลง จังหวัดระยอง

บริษัท อีซีเอฟ พาวเวอร์ จำกัด (“ECF-P”) ซึ่งเป็นบริษัทย่อยที่บริษัทถือหุ้นอยู่ร้อยละ 99.99 จดทะเบียนเป็นบริษัทจำกัดในประเทศไทยเมื่อวันที่ 16 มกราคม 2560 เพื่อดำเนินธุรกิจเป็นผู้ลงทุนในกิจการที่ดำเนินธุรกิจด้านพลังงาน เช่น พลังงานชีวมวลหรือพลังงานแสงอาทิตย์ และมีสำนักงานจดทะเบียนตั้งอยู่ที่เลขที่ 37/7 หมู่ 10 ถนนบ้านบึง-แกลง ตำบลทางเกวียน อำเภอแกลง จังหวัดระยอง (ดูหมายเหตุ 10)

บริษัท แพลนเนทบอร์ด จำกัด (“PNB”) ซึ่งเป็นบริษัทย่อยที่บริษัทถือหุ้นอยู่ร้อยละ 99.99 จดทะเบียนเป็นบริษัทจำกัดในประเทศไทยเมื่อวันที่ 19 ธันวาคม 2560 เพื่อดำเนินธุรกิจเกี่ยวกับการผลิตและจำหน่ายแผ่นไม้ (wood-based panel) ซึ่งได้แก่ แผ่น MDF (MDF board) และแผ่นปาร์ติเคิล (particle board) และมีสำนักงานจดทะเบียนตั้งอยู่ที่เลขที่ 25/28 หมู่ 12 ตำบลบึงคำพร้อย อำเภอลำลูกกา จังหวัดปทุมธานี (ดูหมายเหตุ 10)

บริษัท อีสต์โคสต์เฟอร์นิเทค จำกัด (มหาชน) และบริษัทย่อย

หมายเหตุประกอบงบการเงิน (ต่อ)

วันที่ 31 ธันวาคม 2560 และ 2559

2. เกณฑ์การจัดทำงบการเงิน

งบการเงินนี้ได้ถูกจัดทำขึ้นเป็นเงินบาทซึ่งเป็นสกุลเงินหลักที่ใช้ในการดำเนินงานของกลุ่มบริษัทและเป็นภาษาไทย ตามมาตรฐานการรายงานทางการเงินของประเทศไทยรวมถึงการตีความและแนวปฏิบัติทางการบัญชีที่ประกาศใช้โดย สภาวิชาชีพบัญชีฯ กฎระเบียบและประกาศคณะกรรมการกำกับหลักทรัพย์และตลาดหลักทรัพย์ที่เกี่ยวข้อง ดังนั้น งบการเงินนี้จึงมีวัตถุประสงค์ที่จัดทำขึ้นเพื่อแสดงฐานะการเงิน ผลการดำเนินงานและกระแสเงินสดตามมาตรฐานการรายงานทางการเงินของประเทศไทยเท่านั้น

ยกเว้นตามที่ได้เปิดเผยไว้เป็นอย่างอื่นในสรุบบัญชีนโยบายการบัญชีที่สำคัญ งบการเงินนี้ถูกจัดทำขึ้นโดยถือเกณฑ์การบันทึกตามราคาทุนเดิม

งบการเงินรวมสำหรับปีสิ้นสุดวันที่ 31 ธันวาคม 2560 และ 2559 ได้รวมบัญชีของบริษัทและบริษัทย่อยที่บริษัทมีอำนาจควบคุมหรือถือหุ้นทั้งทางตรงและทางอ้อมในบริษัทย่อยดังต่อไปนี้

บริษัทย่อย	ประเภทธุรกิจ	ประเทศที่ จัดตั้งขึ้นและ ประกอบกิจการ	สัดส่วนการถือหุ้น (ร้อยละ)	
			2560	2559
บริษัท วีวี-เดคคอร์ด จำกัด	จำหน่ายกระดาษปิดผิวและวัสดุ ตกแต่งเฟอร์นิเจอร์	ประเทศไทย	99.95	99.95
บริษัท อีซีเอฟ โฮลดิ้งส์ จำกัด	ธุรกิจร้านค้าปลีกเกี่ยวกับสินค้า เบ็ดเตล็ดที่นำเข้าจากต่างประเทศ	ประเทศไทย	75.00	75.00
บริษัท อีซีเอฟ พาวเวอร์ จำกัด	บริษัทผู้ลงทุนในกิจการที่ดำเนิน ธุรกิจด้านพลังงาน	ประเทศไทย	99.99	-
บริษัท แพลนเนทบอร์ด จำกัด	ผลิตและจำหน่ายแผ่นไม้ซึ่ง ได้แก่ แผ่น MDF (MDF board) และแผ่นปาร์ติเกิ้ล (particle board)	ประเทศไทย	99.99	-

บริษัท อีสต์โคสต์เฟอร์นิเทค จำกัด (มหาชน) และบริษัทย่อย

หมายเหตุประกอบงบการเงิน (ต่อ)

วันที่ 31 ธันวาคม 2560 และ 2559

รายการบัญชีระหว่างบริษัทกับบริษัทย่อยที่มีนัยสำคัญ ได้ถูกตัดรายการในการจัดทำงบการเงินรวมแล้ว

เริ่มตั้งแต่วันที่ 1 มกราคม 2560 กลุ่มบริษัทได้ถือปฏิบัติตามมาตรฐานการบัญชีและมาตรฐานการรายงานทางการเงิน รวมถึงการตีความมาตรฐานการบัญชีและการตีความมาตรฐานการรายงานทางการเงินที่ปรับปรุงใหม่โดยสภาวิชาชีพบัญชีฯ ซึ่งมีผลบังคับใช้สำหรับรอบระยะเวลาบัญชีที่เริ่มในหรือหลังวันที่ 1 มกราคม 2560 ทั้งนี้ การนำมาตรฐานการบัญชีและมาตรฐานการรายงานทางการเงินรวมถึงการตีความมาตรฐานการบัญชีและการตีความมาตรฐานการรายงานทางการเงินที่ปรับปรุงใหม่ดังกล่าวมาเริ่มถือปฏิบัติไม่มีผลกระทบที่เป็นสาระสำคัญต่อกลุ่มบริษัท

ต่อมาสภาวิชาชีพบัญชีฯ ได้ออกประกาศสภาวิชาชีพบัญชีหลายฉบับซึ่งได้ถูกประกาศในราชกิจจานุเบกษาในเดือนกันยายน 2560 เกี่ยวกับการปรับปรุงมาตรฐานการบัญชีและมาตรฐานการรายงานทางการเงินรวมถึงการตีความมาตรฐานการบัญชีและการตีความมาตรฐานการรายงานทางการเงินตามที่กล่าวข้างต้นซึ่งมีผลบังคับใช้สำหรับรอบระยะเวลาบัญชีที่เริ่มต้นในหรือหลังวันที่ 1 มกราคม 2561 โดยกลุ่มบริษัทยังไม่ได้นำมาเริ่มถือปฏิบัติในการจัดทำงบการเงินนี้และไม่มีนโยบายในการนำมาเริ่มถือปฏิบัติก่อนวันที่มีผลบังคับใช้ ทั้งนี้ มาตรฐานการบัญชีและมาตรฐานการรายงานทางการเงินรวมถึงการตีความมาตรฐานการบัญชีและการตีความมาตรฐานการรายงานทางการเงินที่ได้รับการปรับปรุงใหม่ดังกล่าวมีรายละเอียดดังนี้

มาตรฐานการบัญชีฉบับที่ 1 (ปรับปรุง 2560)	การนำเสนอของงบการเงิน
มาตรฐานการบัญชีฉบับที่ 2 (ปรับปรุง 2560)	สินค้าคงเหลือ
มาตรฐานการบัญชีฉบับที่ 7 (ปรับปรุง 2560)	งบกระแสเงินสด
มาตรฐานการบัญชีฉบับที่ 8 (ปรับปรุง 2560)	นโยบายการบัญชี การเปลี่ยนแปลงประมาณการทางบัญชีและข้อผิดพลาด
มาตรฐานการบัญชีฉบับที่ 10 (ปรับปรุง 2560)	เหตุการณ์ภายหลังรอบระยะเวลารายงาน
มาตรฐานการบัญชีฉบับที่ 11 (ปรับปรุง 2560)	สัญญาก่อสร้าง
มาตรฐานการบัญชีฉบับที่ 12 (ปรับปรุง 2560)	ภาษีเงินได้
มาตรฐานการบัญชีฉบับที่ 16 (ปรับปรุง 2560)	ที่ดิน อาคารและอุปกรณ์
มาตรฐานการบัญชีฉบับที่ 17 (ปรับปรุง 2560)	สัญญาเช่า
มาตรฐานการบัญชีฉบับที่ 18 (ปรับปรุง 2560)	รายได้
มาตรฐานการบัญชีฉบับที่ 19 (ปรับปรุง 2560)	ผลประโยชน์ของพนักงาน
มาตรฐานการบัญชีฉบับที่ 20 (ปรับปรุง 2560)	การบัญชีสำหรับเงินอุดหนุนจากรัฐบาลและการเปิดเผยข้อมูลเกี่ยวกับความช่วยเหลือจากรัฐบาล
มาตรฐานการบัญชีฉบับที่ 21 (ปรับปรุง 2560)	ผลกระทบจากการเปลี่ยนแปลงของอัตราแลกเปลี่ยนเงินตราต่างประเทศ
มาตรฐานการบัญชีฉบับที่ 23 (ปรับปรุง 2560)	ต้นทุนการกู้ยืม

บริษัท อีสต์โคสต์เฟอ์ริเทค จำกัด (มหาชน) และบริษัทย่อย

หมายเหตุประกอบงบการเงิน (ต่อ)

วันที่ 31 ธันวาคม 2560 และ 2559

มาตรฐานการบัญชีฉบับที่ 24 (ปรับปรุง 2560)	การเปิดเผยข้อมูลเกี่ยวกับบุคคลหรือกิจการที่เกี่ยวข้องกัน
มาตรฐานการบัญชีฉบับที่ 26 (ปรับปรุง 2560)	การบัญชีและการรายงานโครงการผลประโยชน์เมื่อออกจากงาน
มาตรฐานการบัญชีฉบับที่ 27 (ปรับปรุง 2560)	งบการเงินเฉพาะกิจการ
มาตรฐานการบัญชีฉบับที่ 28 (ปรับปรุง 2560)	เงินลงทุนในบริษัทร่วม และการร่วมค้า
มาตรฐานการบัญชีฉบับที่ 29 (ปรับปรุง 2560)	การรายงานทางการเงินในสภาพเศรษฐกิจที่เงินเฟ้อรุนแรง
มาตรฐานการบัญชีฉบับที่ 33 (ปรับปรุง 2560)	กำไรต่อหุ้น
มาตรฐานการบัญชีฉบับที่ 34 (ปรับปรุง 2560)	การรายงานทางการเงินระหว่างกาล
มาตรฐานการบัญชีฉบับที่ 36 (ปรับปรุง 2560)	การด้อยค่าของสินทรัพย์
มาตรฐานการบัญชีฉบับที่ 37 (ปรับปรุง 2560)	ประมาณการหนี้สิน หนี้สินที่อาจเกิดขึ้น และสินทรัพย์ที่อาจเกิดขึ้น
มาตรฐานการบัญชีฉบับที่ 38 (ปรับปรุง 2560)	สินทรัพย์ไม่มีตัวตน
มาตรฐานการบัญชีฉบับที่ 40 (ปรับปรุง 2560)	อสังหาริมทรัพย์เพื่อการลงทุน
มาตรฐานการบัญชีฉบับที่ 41 (ปรับปรุง 2560)	เกษตรกรรม
มาตรฐานการรายงานทางการเงินฉบับที่ 2 (ปรับปรุง 2560)	การจ่ายโดยใช้หุ้นเป็นเกณฑ์
มาตรฐานการรายงานทางการเงินฉบับที่ 3 (ปรับปรุง 2560)	การรวมธุรกิจ
มาตรฐานการรายงานทางการเงินฉบับที่ 4 (ปรับปรุง 2560)	สัญญาประกันภัย
มาตรฐานการรายงานทางการเงินฉบับที่ 5 (ปรับปรุง 2560)	สินทรัพย์ไม่หมุนเวียนที่ถือไว้เพื่อขายและการดำเนินงานที่ยกเลิก
มาตรฐานการรายงานทางการเงินฉบับที่ 6 (ปรับปรุง 2560)	การสำรวจและประเมินค่าแหล่งทรัพยากรแร่
มาตรฐานการรายงานทางการเงินฉบับที่ 8 (ปรับปรุง 2560)	ส่วนงานดำเนินงาน
มาตรฐานการรายงานทางการเงินฉบับที่ 10 (ปรับปรุง 2560)	งบการเงินรวม
มาตรฐานการรายงานทางการเงินฉบับที่ 11 (ปรับปรุง 2560)	การร่วมกิจการ
มาตรฐานการรายงานทางการเงินฉบับที่ 12 (ปรับปรุง 2560)	การเปิดเผยข้อมูลเกี่ยวกับส่วนได้เสียในกิจการอื่น
มาตรฐานการรายงานทางการเงินฉบับที่ 13 (ปรับปรุง 2560)	การวัดมูลค่ายุติธรรม

บริษัท อีสต์โคสต์เฟอร์นิเทค จำกัด (มหาชน) และบริษัทย่อย

หมายเหตุประกอบงบการเงิน (ต่อ)

วันที่ 31 ธันวาคม 2560 และ 2559

การตีความมาตรฐานการบัญชีฉบับที่ 10
(ปรับปรุง 2560)

ความช่วยเหลือจากรัฐบาล - กรณีที่ไม่มีความเกี่ยวข้องอย่าง
เฉพาะเจาะจงกับกิจกรรมดำเนินงาน

การตีความมาตรฐานการบัญชีฉบับที่ 15
(ปรับปรุง 2560)

สัญญาเช่าดำเนินงาน - สิ่งจูงใจให้แก่ผู้เช่า

การตีความมาตรฐานการบัญชีฉบับที่ 25
(ปรับปรุง 2560)

ภาษีเงินได้ - การเปลี่ยนแปลงสถานภาพทางภาษีของกิจการหรือของ
ผู้ถือหุ้น

การตีความมาตรฐานการบัญชีฉบับที่ 27
(ปรับปรุง 2560)

การประเมินเนื้อหาของสัญญาเช่าที่ทำขึ้นตามรูปแบบกฎหมาย

การตีความมาตรฐานการบัญชีฉบับที่ 29
(ปรับปรุง 2560)

การเปิดเผยข้อมูลของข้อตกลงสัมปทานบริการ

การตีความมาตรฐานการบัญชีฉบับที่ 31
(ปรับปรุง 2560)

รายได้ - รายการแลกเปลี่ยนเกี่ยวกับบริการ โฆษณา

การตีความมาตรฐานการบัญชีฉบับที่ 32
(ปรับปรุง 2560)

สินทรัพย์ไม่มีตัวตน - ต้นทุนเว็บไซต์

การตีความมาตรฐานการรายงานทางการเงิน
ฉบับที่ 1 (ปรับปรุง 2560)

การเปลี่ยนแปลงในหนี้สินที่เกิดขึ้นจากการรีดออน การบูรณะ และ
หนี้สินที่มีลักษณะคล้ายคลึงกัน

การตีความมาตรฐานการรายงานทางการเงิน
ฉบับที่ 4 (ปรับปรุง 2560)

การประเมินว่าข้อตกลงประกอบด้วยสัญญาเช่าหรือไม่

การตีความมาตรฐานการรายงานทางการเงิน
ฉบับที่ 5 (ปรับปรุง 2560)

สิทธิในส่วนได้เสียจากกองทุนการรีดออน การบูรณะและการ
ปรับปรุงสภาพแวดล้อม

การตีความมาตรฐานการรายงานทางการเงิน
ฉบับที่ 7 (ปรับปรุง 2560)

การปรับปรุงย้อนหลังภายใต้มาตรฐานการบัญชีฉบับที่ 29 (ปรับปรุง
2560) เรื่อง การรายงานทางการเงินในสภาพเศรษฐกิจที่มีเงินเฟ้อรุนแรง
การรายงานทางการเงินระหว่างกาลและการด้อยค่า

การตีความมาตรฐานการรายงานทางการเงิน
ฉบับที่ 10 (ปรับปรุง 2560)

ข้อตกลงสัมปทานบริการ

การตีความมาตรฐานการรายงานทางการเงิน
ฉบับที่ 12 (ปรับปรุง 2560)

โปรแกรมสิทธิพิเศษแก่ลูกค้า

การตีความมาตรฐานการรายงานทางการเงิน
ฉบับที่ 13 (ปรับปรุง 2560)

การตีความมาตรฐานการรายงานทางการเงิน
ฉบับที่ 14 (ปรับปรุง 2560)

ข้อจำกัดสินทรัพย์ตามโครงการผลประโยชน์ ข้อกำหนดเงินทุนขั้น
ต่ำและปฏิสัมพันธ์ของรายการเหล่านี้ สำหรับมาตรฐานการบัญชี
ฉบับที่ 19 (ปรับปรุง 2560) เรื่อง ผลประโยชน์ของพนักงาน

บริษัท อีสต์โคสต์เฟอ์นิเทค จำกัด (มหาชน) และบริษัทย่อย

หมายเหตุประกอบงบการเงิน (ต่อ)

วันที่ 31 ธันวาคม 2560 และ 2559

การตีความมาตรฐานการรายงานทางการเงิน ฉบับที่ 15 (ปรับปรุง 2560)	สัญญาสำหรับการก่อสร้างอสังหาริมทรัพย์
การตีความมาตรฐานการรายงานทางการเงิน ฉบับที่ 17 (ปรับปรุง 2560)	การจ่ายสินทรัพย์ที่ไม่ใช่เงินสดให้เจ้าของ
การตีความมาตรฐานการรายงานทางการเงิน ฉบับที่ 18 (ปรับปรุง 2560)	การโอนสินทรัพย์จากลูกค้า
การตีความมาตรฐานการรายงานทางการเงิน ฉบับที่ 20 (ปรับปรุง 2560)	ต้นทุนการเปิดหน้าดินในช่วงการผลิตสำหรับเหมืองผิวดิน
การตีความมาตรฐานการรายงานทางการเงิน ฉบับที่ 21 (ปรับปรุง 2560)	เงินที่นำส่งรัฐ

ทั้งนี้ฝ่ายบริหารของกลุ่มบริษัทได้ประเมินในเบื้องต้นและเชื่อว่า เมื่อนำมาตรฐานการบัญชีและมาตรฐานการรายงานทางการเงินรวมถึงการตีความมาตรฐานการบัญชีและการตีความมาตรฐานการรายงานทางการเงินที่ได้รับการปรับปรุงดังกล่าวข้างต้นมาเริ่มถือปฏิบัติจะไม่มีผลกระทบที่เป็นสาระสำคัญต่องบการเงินของกลุ่มบริษัท

กลุ่มบริษัทเปิดเผยข้อมูลสำหรับปีสิ้นสุดวันที่ 31 ธันวาคม 2559 เพื่อเป็นข้อมูลเปรียบเทียบในงบการเงินสำหรับปีสิ้นสุดวันที่ 31 ธันวาคม 2560 ในลักษณะของตัวเลขที่เกี่ยวข้อง

เพื่อความสะดวกของผู้อ่านงบการเงิน งบการเงินฉบับภาษาอังกฤษได้ถูกจัดทำขึ้นจากงบการเงินฉบับภาษาไทยนี้ซึ่งได้ถูกนำเสนอเพื่อวัตถุประสงค์ของการรายงานทางการเงินภายในประเทศ

3. สรุปนโยบายการบัญชีที่สำคัญ

เกณฑ์การจัดทำงบการเงินรวม

งบการเงินรวมประกอบด้วยงบการเงินของบริษัทและบริษัทย่อย (“กลุ่มบริษัท”)

รายการบัญชีที่มีนัยสำคัญระหว่างบริษัทกับบริษัทย่อยได้ถูกตัดรายการในการจัดทำงบการเงินรวมแล้ว

บริษัท อีสต์โคสต์เฟอร์นิเทค จำกัด (มหาชน) และบริษัทย่อย

หมายเหตุประกอบงบการเงิน (ต่อ)

วันที่ 31 ธันวาคม 2560 และ 2559

บริษัทย่อยเป็นกิจการที่อยู่ภายใต้การควบคุมของบริษัท การควบคุมเกิดขึ้นเมื่อบริษัทมีอำนาจควบคุมทั้งทางตรงหรือทางอ้อมในการกำหนดนโยบายทางการเงินและการดำเนินงานของบริษัทนั้นซึ่งรวมถึงผลตอบแทนผันแปรจากบริษัทนั้นเพื่อได้มาซึ่งประโยชน์จากกิจกรรมของบริษัทย่อย งบการเงินของบริษัทย่อยได้รวมอยู่ในงบการเงินรวมนับแต่วันที่มีการควบคุมจนถึงวันที่การควบคุมได้สิ้นสุดลง

การเปลี่ยนแปลงส่วนได้เสียของผู้ถือหุ้นบริษัทใหญ่ในบริษัทย่อยโดยที่ไม่ได้ทำให้บริษัทใหญ่สูญเสียอำนาจในการควบคุม บริษัทบันทึกส่วนเปลี่ยนแปลงดังกล่าวเป็นรายการในส่วนของผู้ถือหุ้น แต่หากการเปลี่ยนแปลงมีผลทำให้เกิดการสูญเสียอำนาจในการควบคุมบริษัทย่อย มูลค่าของส่วนได้เสียคงเหลือที่ถืออยู่จะวัดมูลค่าด้วยมูลค่ายุติธรรมและรับรู้ผลกำไรหรือขาดทุนในงบกำไรขาดทุนเบ็ดเสร็จ

เงินตราต่างประเทศ

รายการบัญชีที่เป็นเงินตราต่างประเทศ

รายการบัญชีที่เป็นเงินตราต่างประเทศแปลงค่าเป็นเงินบาท โดยใช้อัตราแลกเปลี่ยน ณ วันที่เกิดรายการ

สินทรัพย์และหนี้สินที่เป็นตัวเงินและเป็นเงินตราต่างประเทศ ณ วันที่ในงบแสดงฐานะการเงินแปลงค่าเป็นเงินบาท โดยใช้อัตราแลกเปลี่ยน ณ วันนั้น กำไรหรือขาดทุนจากการแปลงค่าจะบันทึกในงบกำไรขาดทุนเบ็ดเสร็จ

สินทรัพย์และหนี้สินที่ไม่เป็นตัวเงินซึ่งเกิดจากรายการบัญชีที่เป็นเงินตราต่างประเทศซึ่งบันทึกตามเกณฑ์ราคาทุนเดิมแปลงค่าเงินบาท โดยใช้อัตราแลกเปลี่ยน ณ วันที่เกิดรายการ

เงินลงทุนในบริษัทร่วม

เงินลงทุนในบริษัทร่วมในงบการเงินรวมบันทึกบัญชีโดยใช้วิธีส่วนได้เสีย

บริษัทร่วมเป็นกิจการที่บริษัทมีอิทธิพลอย่างเป็นสาระสำคัญ โดยมีอำนาจเข้าไปมีส่วนร่วมในการตัดสินใจเกี่ยวกับนโยบายทางการเงินและการดำเนินงานแต่ไม่ถึงระดับที่จะควบคุม นโยบายดังกล่าว งบการเงินรวมของบริษัทได้รวมส่วนแบ่งกำไรหรือขาดทุนของบริษัทร่วมตามวิธีส่วนได้เสียนับจากวันที่มีอิทธิพลอย่างเป็นสาระสำคัญจนถึงวันที่การมีอิทธิพลอย่างเป็นสาระสำคัญสิ้นสุดลง เมื่อส่วนแบ่งผลขาดทุนของบริษัทในบริษัทร่วมมีจำนวนเกินกว่าเงินลงทุนในบริษัทร่วม เงินลงทุนจะถูกบันทึกลดยอดลงจนเป็นศูนย์และหยุดรับรู้ส่วนแบ่งผลขาดทุนวันแต่กรณีที่บริษัทมีภาระผูกพันตามกฎหมายหรือโดยการอนุमानหรือยินยอมที่จะชำระภาระผูกพันของบริษัทร่วม

บริษัท อีสต์โกลด์เฟอ์นิเทค จำกัด (มหาชน) และบริษัทย่อย

หมายเหตุประกอบงบการเงิน (ต่อ)

วันที่ 31 ธันวาคม 2560 และ 2559

เงินลงทุนชั่วคราว

เงินลงทุนชั่วคราว ได้แก่ เงินลงทุนในหน่วยลงทุนซึ่งบริษัทถือเป็นหลักทรัพย์เพื่อค้าแสดงด้วยมูลค่ายุติธรรม บริษัทบันทึกการเปลี่ยนแปลงมูลค่ายุติธรรมของเงินลงทุนและกำไรหรือขาดทุนเมื่อมีการจำหน่ายเงินลงทุนเป็นรายการกำไรหรือขาดทุนในงบกำไรขาดทุนเบ็ดเสร็จ ในกรณีที่มีการจำหน่ายบางส่วนเงินลงทุนที่ถืออยู่ การคำนวณต้นทุนสำหรับเงินลงทุนที่จำหน่ายไปและเงินลงทุนที่ยังถืออยู่ใช้วิธีถัวเฉลี่ยถ่วงน้ำหนัก

มูลค่ายุติธรรมของหน่วยลงทุนคำนวณจากมูลค่าสินทรัพย์สุทธิของกองทุนรวมที่ออกหน่วยลงทุนนั้นซึ่งถือเป็นข้อมูลระดับ 1 ของลำดับชั้นมูลค่ายุติธรรม

การใช้ประมาณการ

ในการจัดทำงบการเงินตามมาตรฐานการรายงานทางการเงิน ฝ่ายบริหารมีความจำเป็นต้องใช้ประมาณการและข้อสมมติฐานที่กระทบต่อรายได้ รายจ่าย สินทรัพย์ และหนี้สิน เพื่อประโยชน์ในการกำหนดมูลค่าของสินทรัพย์หนี้สิน ตลอดจนหนี้สินที่อาจเกิดขึ้น ด้วยเหตุดังกล่าวผลของรายการเมื่อเกิดขึ้นจริงจึงอาจแตกต่างไปจากที่ได้ประมาณการไว้

ประมาณการและข้อสมมติฐานที่ใช้ในการจัดทำงบการเงินจะได้รับการทบทวนอย่างสม่ำเสมอ การปรับประมาณการจะบันทึกในงวดบัญชีที่การประมาณการดังกล่าวได้รับการทบทวนหากการปรับประมาณการกระทบเฉพาะงวดนั้น ๆ และจะบันทึกในงวดที่ปรับและงวดในอนาคตหากการปรับประมาณการกระทบงวดปัจจุบันและอนาคต

ทั้งนี้ ประมาณการและข้อสมมติฐานที่สำคัญที่ใช้ในการจัดทำงบการเงินซึ่งอาจมีความไม่แน่นอนที่สำคัญมาเกี่ยวข้องได้แก่

- ค่าเผื่อหนี้สงสัยจะสูญของลูกหนี้การค้าและลูกหนี้อื่น
- มูลค่าสุทธิที่จะได้รับและการประมาณค่าเพื่อการลดมูลค่าของสินค้าคงเหลือ
- ค่าเผื่อการด้อยค่าของอาคารและอุปกรณ์
- อายุการให้ประโยชน์และมูลค่าคงเหลือของอาคารและอุปกรณ์ และสินทรัพย์ไม่มีตัวตน
- สมมติฐานที่ใช้ในการคำนวณภาวะผูกพันจากหนี้สินผลประโยชน์ของพนักงานหลังออกจากงาน
- งวดบัญชีที่คาดว่าจะได้รับประโยชน์จากสินทรัพย์ภาษีเงินได้รอการตัดบัญชีหรือที่คาดว่าจะจ่ายชำระหนี้สินภาษีเงินได้รอการตัดบัญชี
- มูลค่ายุติธรรมและการวัดมูลค่ายุติธรรมของสินทรัพย์ทางการเงิน หนี้สินทางการเงินและเครื่องมือทางการเงิน

บริษัท อีสต์โคสต์เฟอร์นิเทค จำกัด (มหาชน) และบริษัทย่อย

หมายเหตุประกอบงบการเงิน (ต่อ)

วันที่ 31 ธันวาคม 2560 และ 2559

เงินสดและรายการเทียบเท่าเงินสด

เงินสดและรายการเทียบเท่าเงินสดซึ่งแสดงในงบแสดงฐานะการเงินด้วยราคาทุนประกอบด้วย เงินสดในมือและเงินฝากสถาบันการเงิน รายการเทียบเท่าเงินสดเป็นเงินลงทุนระยะสั้นที่มีสภาพคล่องสูง ซึ่งพร้อมที่จะเปลี่ยนเป็นเงินสดในจำนวนที่ทราบได้ซึ่งครบกำหนดภายในสามเดือนหรือน้อยกว่า และไม่มีข้อจำกัดในการเบิกใช้หรือติดภาระค้ำประกัน และมีความเสี่ยงต่อการเปลี่ยนแปลงมูลค่าน้อยหรือไม่มีนัยสำคัญ

เงินฝากธนาคารที่มีข้อจำกัดในการเบิกใช้หรือติดภาระค้ำประกันแยกแสดงไว้ในบัญชี “เงินฝากธนาคารที่มีข้อจำกัดในการใช้” ภายใต้สินทรัพย์ไม่หมุนเวียนในงบแสดงฐานะการเงิน

ลูกหนี้การค้า ลูกหนี้อื่นและค่าเผื่อหนี้สงสัยจะสูญ

ลูกหนี้การค้าและลูกหนี้อื่นแสดงในราคาที่ระบุไว้ในใบแจ้งหนี้สุทธิจากค่าเผื่อหนี้สงสัยจะสูญ

กลุ่มบริษัทตั้งค่าเผื่อหนี้สงสัยจะสูญตามจำนวนหนี้ที่คาดว่าจะเรียกเก็บจากลูกหนี้ไม่ได้ ทั้งนี้ โดยการประมาณจากประสบการณ์การเรียกเก็บหนี้ในอดีตควบคู่กับการวิเคราะห์สถานะปัจจุบันของลูกหนี้

สินค้าคงเหลือ

สินค้าคงเหลือแสดงในราคาทุนสุทธิจากค่าเผื่อการลดมูลค่าของสินค้าล้าสมัยและเคลื่อนไหวช้าหรือมูลค่าสุทธิที่จะได้รับแล้วแต่จำนวนใดจะต่ำกว่า ราคาทุนของสินค้าคงเหลือคำนวณโดยวิธีเข้าก่อน-ออกก่อน

ต้นทุนสินค้าคงเหลือประกอบด้วยต้นทุนที่ซื้อ ต้นทุนในการแปลงสภาพหรือต้นทุนอื่นเพื่อให้สินค้าอยู่ในสถานที่และสภาพปัจจุบัน ในกรณีของสินค้าสำเร็จรูปที่ผลิตเองและสินค้านำเข้าระหว่างผลิต ต้นทุนสินค้ารวมการปันส่วนของค่าใช่จ่ายการผลิตอย่างเหมาะสมโดยคำนึงถึงระดับกำลังการผลิตตามปกติ

มูลค่าสุทธิที่จะได้รับเป็นการประมาณราคาที่จะขายได้จากการดำเนินธุรกิจปกติหักด้วยต้นทุนหรือค่าใช้จ่ายส่วนเพิ่มที่จำเป็นในการขาย

กลุ่มบริษัทตั้งค่าเผื่อการลดมูลค่าของสินค้าล้าสมัยและเคลื่อนไหวช้าโดยพิจารณาจากสภาพของสินค้าและการประมาณการจากประสบการณ์ที่ผ่านมาในอดีต

บริษัท อีสต์โคสต์เฟอริเทค จำกัด (มหาชน) และบริษัทย่อย

หมายเหตุประกอบงบการเงิน (ต่อ)

วันที่ 31 ธันวาคม 2560 และ 2559

เงินลงทุนในตราสารหนี้ที่จะถือจนครบกำหนด

เงินลงทุนในตราสารหนี้ที่บริษัทมีความตั้งใจและสามารถที่จะถือเงินลงทุนนี้ไปจนครบกำหนดแสดงรายการเป็น “เงินลงทุนในตราสารหนี้ที่จะถือจนครบกำหนด” ในงบแสดงฐานะการเงิน บริษัทบันทึกและแสดงมูลค่าเงินลงทุนนี้ด้วยราคาทุนตัดจำหน่ายสุทธิจากค่าเผื่อการด้อยค่า (ถ้ามี)

ที่ดิน อาคารและอุปกรณ์

สินทรัพย์ถาวรประเภทอื่นยกเว้นที่ดิน อาคารและส่วนปรับปรุงอาคาร และเครื่องจักรและอุปกรณ์แสดง ในราคาทุนสุทธิจากค่าเสื่อมราคาสะสมและค่าเผื่อการด้อยค่า (ถ้ามี) เมื่อมีการเลิกใช้หรือตัดจำหน่ายสินทรัพย์ออกจากบัญชี กลุ่มบริษัทจะบันทึกตัดมูลค่าตามบัญชีของสินทรัพย์นั้นออกจากบัญชีพร้อมกับบันทึกกำไรหรือขาดทุนจากการเลิกใช้หรือตัดจำหน่ายในงบกำไรขาดทุนเบ็ดเสร็จ ต้นทุนการรื้อถอน ขนย้ายและบูรณะสินทรัพย์ถือเป็นต้นทุนของสินทรัพย์และคิดค่าเสื่อมราคา

ที่ดิน อาคารและส่วนปรับปรุงอาคาร และเครื่องจักรและอุปกรณ์แสดง ในราคาประเมิน (โดยผู้ประเมินราคาอิสระ) สุทธิจากค่าเสื่อมราคาสะสมและค่าเผื่อการด้อยค่า มูลค่าที่เพิ่มขึ้นจากการตีราคาอาคารและเครื่องจักรแสดงเป็น “ส่วนเกินทุนจากการตีราคาสินทรัพย์” และบัญชีที่เกี่ยวข้องซึ่งแสดงแยกต่างหากภายใต้ “ส่วนของผู้ถือหุ้น” ในงบแสดงฐานะการเงิน เมื่อมีการเลิกใช้หรือตัดจำหน่ายสินทรัพย์เหล่านี้ออกจากบัญชี กลุ่มบริษัทจะบันทึกตัดมูลค่าตามบัญชีของสินทรัพย์นั้นออกจากบัญชีพร้อมกับบันทึกกำไรหรือขาดทุนจากการเลิกใช้หรือตัดจำหน่ายในงบกำไรขาดทุนเบ็ดเสร็จโดยส่วนเกินทุนจากการตีราคาสินทรัพย์ที่เกี่ยวข้องจะถูกโอนไปยังกำไรสะสมที่ยังไม่ได้จัดสรรโดยตรง

กลุ่มบริษัทมีนโยบายในการประเมินราคาสินทรัพย์เมื่อมูลค่ายุติธรรมของสินทรัพย์ที่เคยถูกประเมินราคาไว้เปลี่ยนแปลงไปจากมูลค่าตามบัญชีอย่างเป็นทางการหรือทุกระยะเวลา 5 ปี ทั้งนี้ ราคาประเมินสินทรัพย์ข้างต้นถือเป็นข้อมูลระดับ 2 ของลำดับชั้นของมูลค่ายุติธรรมซึ่งใช้เทคนิคการประเมินมูลค่าด้วยวิธี Cost Approach โดยข้อมูลหลักที่ใช้ในการประเมินได้แก่ราคาซื้อ-ขายทรัพย์สินที่เทียบเคียงกันได้ในพื้นที่เดียวกันหรือใกล้เคียงกันสำหรับที่ดิน และเครื่องจักร ส่วนข้อมูลหลักที่ใช้ในการประเมินอาคารและส่วนปรับปรุงอาคารได้แก่ราคาทุนที่ถูกปรับปรุงหรือคิดค่าเสื่อมราคาที่มีการอ้างอิงกับต้นทุนเปลี่ยนแปลงแทนของสินทรัพย์ที่เทียบเคียงกันได้ในพื้นที่เดียวกันหรือใกล้เคียงกัน

ค่าเสื่อมราคามันถูกเป็นค่าใช้จ่ายในงบกำไรขาดทุนเบ็ดเสร็จและคำนวณ โดยวิธีเส้นตรงตามอายุการให้ประโยชน์ของสินทรัพย์แต่ละรายการ ค่าเสื่อมราคาถูกพิจารณาแต่ละส่วนแยกต่างหากจากกันเมื่อแต่ละส่วนประกอบนั้นมีสาระสำคัญ วิธีการคิดค่าเสื่อมราคา มูลค่าคงเหลือและอายุการให้ประโยชน์ของสินทรัพย์ถูกทบทวนอย่างน้อยที่สุดทุกสิ้นรอบปีบัญชีและปรับปรุงตามความเหมาะสม มูลค่าคงเหลือของสินทรัพย์ถูกประมาณการด้วยมูลค่าที่คาดว่าจะได้รับในปัจจุบันจากสินทรัพย์นั้นหากมีอายุและสภาพที่คาดว่าจะได้รับในปัจจุบันเมื่อสิ้นสุดอายุการให้ประโยชน์ อายุการให้ประโยชน์ของสินทรัพย์แสดงได้ดังนี้

บริษัท อีสต์โคสต์เฟอร์นิเทค จำกัด (มหาชน) และบริษัทย่อย

หมายเหตุประกอบงบการเงิน (ต่อ)

วันที่ 31 ธันวาคม 2560 และ 2559

	จำนวนปี
ส่วนปรับปรุงที่ดิน	5
อาคารและส่วนปรับปรุงอาคาร	20
เครื่องจักรและอุปกรณ์	3 - 15
ระบบไฟฟ้า	5
เครื่องตกแต่ง ติดตั้งและเครื่องใช้สำนักงาน	5
อุปกรณ์โซลาร์รูม	3
ยานพาหนะ	5
ระบบสาธารณูปโภค	5

สินทรัพย์ไม่มีตัวตน

สินทรัพย์ไม่มีตัวตน ได้แก่ โปรแกรมคอมพิวเตอร์ซึ่งแสดงในราคาทุนสุทธิจากค่าใช้จ่ายตัดบัญชีสะสมและค่าเผื่อการด้อยค่า (ถ้ามี) กลุ่มบริษัทตัดบัญชีสินทรัพย์ไม่มีตัวตนเป็นค่าใช้จ่ายโดยวิธีเส้นตรงตามอายุการให้ประโยชน์ของสินทรัพย์เป็นระยะเวลา 5 ปี

ค่าตัดจำหน่าย

ค่าตัดจำหน่ายบันทึกเป็นส่วนหนึ่งของค่าใช้จ่ายในการบริหารในงบกำไรขาดทุนเบ็ดเสร็จและคำนวณโดยวิธีเส้นตรงตามอายุการให้ประโยชน์ของสินทรัพย์ไม่มีตัวตนแต่ละประเภท สินทรัพย์ไม่มีตัวตนที่อายุการให้ประโยชน์ไม่ทราบแน่นอน (ถ้ามี) จะไม่ถูกตัดจำหน่าย แต่จะได้รับการทดสอบว่ามีข้อบ่งชี้ของการด้อยค่าหรือไม่ ณ วันสิ้นรอบระยะเวลาที่รายงาน วิธีการตัดจำหน่าย มูลค่าคงเหลือและอายุการให้ประโยชน์ของสินทรัพย์ถูกทบทวนอย่างน้อยที่สุดทุกสิ้นปีและปรับปรุงตามความเหมาะสม

ค่าตกแต่งโซลาร์รูม

ค่าตกแต่งโซลาร์รูมแสดงในงบแสดงฐานะการเงินภายใต้สินทรัพย์ไม่หมุนเวียนอื่นด้วยราคาทุนสุทธิจากค่าใช้จ่ายตัดบัญชีสะสมและค่าเผื่อการด้อยค่า (ถ้ามี) กลุ่มบริษัทตัดบัญชีค่าตกแต่งโซลาร์รูมตามอายุสัญญาเช่าพื้นที่เป็นระยะเวลา 3 ปี

การด้อยค่าของสินทรัพย์

ยอดสินทรัพย์คงเหลือตามบัญชีของกลุ่มบริษัทได้รับการทบทวน ณ ทุกวันที่รายงานว่ามีข้อบ่งชี้ของการด้อยค่าหรือไม่ ในกรณีที่ข้อบ่งชี้จะทำการประมาณมูลค่าสินทรัพย์ที่คาดว่าจะได้รับคืน (มูลค่ายุติธรรมหักต้นทุนที่จำเป็นในการขายสินทรัพย์หรือมูลค่าจากการใช้ของสินทรัพย์นั้นแล้วแต่จำนวนใดจะสูงกว่า) โดยที่การทบทวนจะพิจารณาจากสินทรัพย์แต่ละรายการหรือพิจารณาจากหน่วยสินทรัพย์ที่ก่อให้เกิดเงินสดแล้วแต่กรณี

บริษัท อีสต์โคสต์เฟอ์นิเทค จำกัด (มหาชน) และบริษัทย่อย

หมายเหตุประกอบงบการเงิน (ต่อ)

วันที่ 31 ธันวาคม 2560 และ 2559

ในกรณีที่ราคาตามบัญชีของสินทรัพย์สูงกว่ามูลค่าที่คาดว่าจะได้รับคืน กลุ่มบริษัทจะรับรู้ขาดทุนจากการด้อยค่าโดยการลดมูลค่าตามบัญชีให้เท่ากับมูลค่าที่คาดว่าจะได้รับคืนและรับรู้ในงบกำไรขาดทุนเบ็ดเสร็จหรือลดส่วนเกินทุนจากการตีราคาของสินทรัพย์ในกรณีที่สินทรัพย์นั้นเคยถูกตีราคาเพิ่ม และจะบันทึกกลับรายการผลขาดทุนจากการด้อยค่าโดยถือเป็นรายได้อื่นหรือนำไปเพิ่มส่วนเกินทุนจากการตีราคาสินทรัพย์แล้วแต่กรณีเมื่อมีข้อบ่งชี้ว่าการด้อยค่าดังกล่าวไม่มีอยู่อีกต่อไปหรือยังคงมีอยู่แต่เป็นไปในทางที่ลดลง ทั้งนี้ การกลับรายการผลขาดทุนจากการด้อยค่าจะไม่สูงกว่ามูลค่าตามบัญชีของสินทรัพย์นั้นสุทธิจากค่าเสื่อมราคาหรือค่าตัดจำหน่ายประหนึ่งว่าไม่มีการรับรู้ผลขาดทุนจากการด้อยค่าของสินทรัพย์นั้นในปีก่อนๆ นอกจากนี้ กลุ่มบริษัทรับรู้การกลับรายการผลขาดทุนจากการด้อยค่าของสินทรัพย์ที่ตีราคาใหม่ในกำไรขาดทุนเบ็ดเสร็จอื่นและรับรู้ส่วนเกินทุนจากการตีราคาสินทรัพย์นั้นเพิ่มขึ้น อย่างไรก็ตาม หากกลุ่มบริษัทได้รับรู้ผลขาดทุนจากการด้อยค่าของสินทรัพย์ที่ตีราคาใหม่นั้นไปยังกำไรหรือขาดทุนในปีก่อน กลุ่มบริษัทต้องรับรู้การกลับรายการผลขาดทุนจากการด้อยค่านั้นไปยังกำไรหรือขาดทุนเป็นจำนวนไม่เกินผลขาดทุนจากการด้อยค่าที่เคยรับรู้เป็นค่าใช้จ่ายในปีก่อน

เจ้าหน้าที่การค้าและเจ้าหน้าที่อื่น

เจ้าหน้าที่การค้าและเจ้าหน้าที่อื่นแสดงในราคาทุน

สัญญาเช่าการเงิน

สัญญาเช่าหรือเช่าซื้อทรัพย์สินซึ่งได้โอนผลประโยชน์และความเสี่ยงในกรรมสิทธิ์ของทรัพย์สินส่วนใหญ่ให้แก่ผู้เช่าและผู้เช่ามีความตั้งใจที่จะซื้อทรัพย์สินเหล่านี้เมื่อสิ้นสุดอายุสัญญาเช่าจะบันทึกบัญชีโดยถือเป็นสัญญาเช่าการเงิน สัญญาเช่าการเงินจะรับรู้สินทรัพย์และหนี้สินด้วยจำนวนเท่ากับมูลค่าปัจจุบันของค่าเช่าขั้นต่ำที่ต้องจ่ายตามสัญญาหรือมูลค่ายุติธรรมของสินทรัพย์แล้วแต่จำนวนใดจะต่ำกว่า จำนวนที่จ่ายเป็นค่าเช่าแบ่งออกเป็นส่วนที่เป็นการชำระหนี้สินและส่วนที่เป็นค่าใช้จ่ายทางการเงิน โดยค่าใช้จ่ายทางการเงินซึ่งบันทึกเป็นค่าใช้จ่ายของปีจะคำนวณโดยใช้อัตราดอกเบี้ยที่แท้จริงตามสัดส่วนของยอดคงเหลือของหนี้สิน

กลุ่มบริษัทบันทึกกำไรจากการขายสินทรัพย์และเช่ากลับคืน (ราคาขายของสินทรัพย์สูงกว่ามูลค่าตามบัญชี) ซึ่งเข้าลักษณะสัญญาเช่าการเงินเป็นรายการรอดบัญชีและแสดงภายใต้หนี้สินไม่หมุนเวียนในงบแสดงฐานะการเงินและรับรู้เป็นรายได้อื่นในงบกำไรขาดทุนเบ็ดเสร็จ โดยวิธีเส้นตรงตลอดระยะเวลาของสัญญาเช่า ขาดทุนจากการขายและเช่ากลับคืนที่เป็นสัญญาเช่าการเงินรับรู้เป็นค่าใช้จ่ายทันทีในงบกำไรขาดทุนเบ็ดเสร็จ

บริษัท อีสต์โคสต์เฟอร์นิเทค จำกัด (มหาชน) และบริษัทย่อย

หมายเหตุประกอบงบการเงิน (ต่อ)

วันที่ 31 ธันวาคม 2560 และ 2559

สัญญาเช่าดำเนินงาน

สัญญาเช่าทรัพย์สินซึ่งความเสี่ยงและผลตอบแทนแก่เจ้าของทรัพย์สินยังเป็นของผู้ให้เช่าจะถูกจัดเป็นสัญญาเช่าดำเนินงาน การชำระค่าเช่าภายใต้สัญญาเช่าดำเนินงานจะบันทึกเป็นค่าใช้จ่ายโดยวิธีเส้นตรงตลอดระยะเวลาของสัญญาเช่า

ผลประโยชน์ของพนักงาน

ผลประโยชน์ระยะสั้นของพนักงาน

เงินเดือน ค่าจ้าง โบนัส และเงินสมทบกองทุนประกันสังคมรับรู้เป็นค่าใช้จ่ายเมื่อเกิดรายการและตามเกณฑ์คงค้าง

ผลประโยชน์ของพนักงานหลังออกจากงาน

ภาระผูกพันสำหรับผลประโยชน์หลังออกจากงานประเภทโครงการสมทบเงินซึ่งได้แก่ กองทุนสำรองเลี้ยงชีพบันทึกเป็นค่าใช้จ่ายในงบกำไรขาดทุนเบ็ดเสร็จเมื่อมีการจ่ายเงินสมทบไปยังกองทุนตามเกณฑ์คงค้าง

ภาระผูกพันสำหรับผลประโยชน์หลังออกจากงานประเภทโครงการผลประโยชน์ซึ่งจะจ่ายให้แก่พนักงานเมื่อเลิกจ้างคำนวณโดยการประมาณผลประโยชน์ที่พนักงานจะได้รับในอนาคตสำหรับการทำงานของพนักงานในอดีตและปัจจุบัน ซึ่งผลประโยชน์ดังกล่าวได้ถูกคิดลดแต่ละหน่วยที่ประมาณการไว้เป็นมูลค่าปัจจุบันของภาระผูกพันซึ่งคำนวณเป็นรายปีหรืออย่างน้อยทุกสามปีโดยนักคณิตศาสตร์ประกันภัย ค่าใช้จ่ายจากการประมาณการหนี้สินผลประโยชน์ของพนักงานหลังออกจากงานที่ถูกรับรู้เป็นส่วนหนึ่งของต้นทุนขายและค่าใช้จ่ายในการบริหารในงบกำไรขาดทุนเบ็ดเสร็จประกอบด้วย ต้นทุนบริการปัจจุบันและต้นทุนดอกเบี้ย ซึ่งแสดงเป็นรายการกำไรหรือขาดทุนและกำไร/ขาดทุนจากการวัดมูลค่าประมาณการตามหลักคณิตศาสตร์ประกันภัยซึ่งแสดงเป็นรายการกำไรขาดทุนเบ็ดเสร็จอื่น

ส่วนเกินทุนจากการรวมธุรกิจภายใต้การควบคุมเดียวกัน

การรวมธุรกิจภายใต้การควบคุมเดียวกัน คือ การรวมธุรกิจซึ่งกิจการหรือธุรกิจทั้งหมดที่นำมารวมกันอยู่ภายใต้การควบคุมสูงสุดโดยบุคคล กลุ่มบุคคล กิจการ หรือกลุ่มกิจการเดียวกัน ทั้งก่อนและหลังการรวมธุรกิจ และการควบคุมนั้นไม่เป็นการควบคุมชั่วคราว

บริษัท อีเอสทีโคสท์เฟอ์ริเทค จำกัด (มหาชน) และบริษัทย่อย

หมายเหตุประกอบงบการเงิน (ต่อ)

วันที่ 31 ธันวาคม 2560 และ 2559

กำไรหรือขาดทุนที่ยังไม่เกิดขึ้นจริงจากผลต่างการปรับโครงสร้างภายในกิจการภายใต้การควบคุมเดียวกันเป็นผลต่างระหว่างมูลค่าสุทธิตามบัญชีของสินทรัพย์ที่ได้รับมากับต้นทุนจ่ายซื้อสินทรัพย์ที่เกิดขึ้นจากการปรับโครงสร้างภายในกิจการหรือกลุ่มกิจการที่อยู่ภายใต้การควบคุมเดียวกัน ซึ่งการซื้อสินทรัพย์ดังกล่าวเป็นการรวมกิจการที่มีผู้ถือหุ้นและผู้บริหารชุดเดียวกัน กำไรหรือขาดทุนที่ยังไม่เกิดขึ้นจริงดังกล่าวได้ถูกแสดงเป็น “ส่วนเกินทุนจากการรวมธุรกิจภายใต้การควบคุมเดียวกัน” ซึ่งถูกแสดงเป็นรายการแยกต่างหากภายใต้องค์ประกอบอื่นของส่วนของผู้ถือหุ้นในงบแสดงฐานะการเงิน เมื่อสินทรัพย์ที่เกี่ยวข้องกับส่วนเกินทุนจากการรวมธุรกิจภายใต้การควบคุมเดียวกันถูกเลิกใช้หรือตัดจำหน่าย ส่วนเกินทุนจากการรวมธุรกิจภายใต้การควบคุมเดียวกันที่เกี่ยวข้องจะถูกโอนไปยังกำไรสะสมที่ยังไม่ได้จัดสรรโดยตรง

การรับรู้รายได้

กลุ่มบริษัทรับรู้รายได้เมื่อมีความเป็นไปได้ก่อนข้างหน้าว่าบริษัทจะได้รับประโยชน์เชิงเศรษฐกิจจากรายการค้านั้นและสามารถวัดมูลค่าของจำนวนรายได้ได้อย่างน่าเชื่อถือ

รายการขายรับรู้เป็นรายได้สุทธิจากส่วนลดเมื่อส่งมอบ โอนความเสี่ยงและผลตอบแทนที่เป็นสาระสำคัญของความเป็นเจ้าของสินค้าให้กับผู้ซื้อแล้ว

รายได้จากการให้บริการรับรู้เมื่อได้ให้บริการแก่ลูกค้าแล้วและตามเกณฑ์คงค้าง

รายได้ดอกเบี้ยรับรู้ตามเกณฑ์สัดส่วนของเวลาโดยคำนึงถึงอัตราผลตอบแทนที่แท้จริงของสินทรัพย์

รายได้อื่นรับรู้ตามเกณฑ์คงค้าง

การรับรู้ค่าใช้จ่าย

ค่าใช้จ่ายรับรู้ตามเกณฑ์คงค้าง

ต้นทุนการกู้ยืม

กลุ่มบริษัทบันทึกดอกเบี้ยจ่ายและค่าใช้จ่ายทางการเงินซึ่งเกิดจากหนี้สินที่เกี่ยวข้องโดยตรงกับการก่อสร้างอาคารและการติดตั้งเครื่องจักรและอุปกรณ์เป็นส่วนหนึ่งของต้นทุนของสินทรัพย์นั้นและหยุดบันทึกต้นทุนทางการเงินดังกล่าวเป็นต้นทุนของสินทรัพย์เมื่อการก่อสร้างหรือการติดตั้งแล้วเสร็จ

บริษัท อีสต์โคสต์เฟอร์นิเทค จำกัด (มหาชน) และบริษัทย่อย

หมายเหตุประกอบงบการเงิน (ต่อ)

วันที่ 31 ธันวาคม 2560 และ 2559

เครื่องมือทางการเงินที่เป็นตราสารอนุพันธ์

เครื่องมือทางการเงินที่เป็นตราสารอนุพันธ์ได้ถูกนำมาใช้เพื่อจัดการความเสี่ยงที่เกิดจากการเปลี่ยนแปลงในอัตราแลกเปลี่ยนเงินตราต่างประเทศที่เกิดจากกิจกรรมดำเนินงาน เครื่องมือทางการเงินที่เป็นตราสารอนุพันธ์ไม่ได้มีไว้เพื่อการค้า อย่างไรก็ตาม ตราสารอนุพันธ์ที่ไม่เข้าเงื่อนไขการกำหนดให้เป็นเครื่องมือป้องกันความเสี่ยงจะถือเป็นรายการเพื่อค้า

เครื่องมือทางการเงินที่เป็นตราสารอนุพันธ์จะถูกบันทึกในชั้นแรกด้วยมูลค่ายุติธรรม หลังจากการบันทึกครั้งแรกจะมีการวัดมูลค่าให้แสดงในมูลค่ายุติธรรมใหม่ ถ้าไรหรือขาดทุนจากการวัดมูลค่ายุติธรรมใหม่จะบันทึกในงบกำไรขาดทุนเบ็ดเสร็จ

มูลค่ายุติธรรมของเครื่องมือทางการเงินที่เป็นตราสารอนุพันธ์ได้แก่ ราคาตลาดของเครื่องมือทางการเงินที่เป็นตราสารอนุพันธ์ ณ วันที่ในงบแสดงฐานะการเงิน ซึ่งถือเป็นข้อมูลระดับ 2 ของลำดับชั้นมูลค่ายุติธรรม ราคาดังกล่าวแสดงมูลค่าปัจจุบันของเครื่องมือทางการเงินที่เป็นตราสารอนุพันธ์ที่ใช้เทคนิคการประเมินมูลค่าด้วยวิธีราคาตลาดโดยข้อมูลหลักที่ใช้ในการประเมินได้แก่ ข้อมูลอัตราแลกเปลี่ยนในท้องถิ่นที่ปรับปรุงให้เหมาะสมกับตราสารที่ออกซึ่งคำนวณ โดยธนาคารที่เป็นคู่สัญญา

ประมาณการหนี้สิน

ประมาณการหนี้สินจะรับรู้ในงบแสดงฐานะการเงินก็ต่อเมื่อกลุ่มบริษัทมีภาระหนี้สินเกิดขึ้นจากข้อพิพาททางกฎหมายหรือภาระผูกพันซึ่งเป็นผลมาจากเหตุการณ์ในอดีต และมีความเป็นไปได้ค่อนข้างแน่นอนว่าประโยชน์เชิงเศรษฐกิจจะต้องถูกจ่ายไปเพื่อชำระภาระหนี้สินดังกล่าว โดยภาระหนี้สินดังกล่าวสามารถประมาณจำนวนเงินได้อย่างน่าเชื่อถือ ถ้าผลกระทบดังกล่าวเป็นนัยสำคัญ ประมาณการกระแสเงินสดที่จะจ่ายในอนาคตจะคิดลดเป็นมูลค่าปัจจุบันโดยใช้อัตราคิดลดในตลาดปัจจุบันก่อนคำนึงภาษีเงินได้เพื่อให้สะท้อนมูลค่าที่อาจประเมินได้ในตลาดปัจจุบันซึ่งแปรไปตามเวลาและความเสี่ยงที่มีต่อหนี้สิน

ภาษีเงินได้

ภาษีเงินได้จากกำไรหรือขาดทุนสำหรับปีซึ่งกลุ่มบริษัทรับรู้ในงบกำไรขาดทุนเบ็ดเสร็จประกอบด้วย ภาษีเงินได้ของงวดปัจจุบันและภาษีเงินได้รอการตัดบัญชี

บริษัท อีสต์โคสต์เฟอ์รนิเทค จำกัด (มหาชน) และบริษัทย่อย

หมายเหตุประกอบงบการเงิน (ต่อ)

วันที่ 31 ธันวาคม 2560 และ 2559

ภาษีเงินได้ของงวดปัจจุบัน

ภาษีเงินได้ของงวดปัจจุบัน ได้แก่ ภาษีที่ต้องชำระหรือสามารถขอคืนได้โดยคำนวณจากกำไรหรือขาดทุนทางภาษีสำหรับปีโดยใช้อัตราภาษีที่ประกาศใช้ ณ วันที่ในงบแสดงฐานะการเงินตลอดจนการปรับปรุงภาษีที่ค้างชำระในงวดก่อน ๆ

ภาษีเงินได้รอการตัดบัญชี

กลุ่มบริษัทบันทึกบัญชีโดยคำนวณจากผลแตกต่างชั่วคราวที่เกิดขึ้นระหว่างมูลค่าตามบัญชีของสินทรัพย์และหนี้สิน และจำนวนที่ใช้เพื่อความมุ่งหมายทางภาษี โดยผลแตกต่างชั่วคราวต่อไปนี้อาจได้ถูกนำมาร่วมพิจารณาได้แก่ ค่าความนิยมซึ่งไม่สามารถเป็นค่าใช้จ่ายทางภาษีและการรับรู้สินทรัพย์และหนี้สินในครั้งแรกซึ่งไม่กระทบต่อทั้งกำไรทางบัญชีหรือกำไรทางภาษีหากเป็นไปได้ว่าจะไม่มีการกลับรายการในระยะเวลาอันใกล้ จำนวนภาษีเงินได้รอการตัดบัญชีพิจารณาจากการเคลื่อนไหวที่เกิดขึ้นจริงของสินทรัพย์และหนี้สินตามบัญชีด้วยอัตราภาษีสำหรับงวดที่คาดว่าจะได้รับประโยชน์จากสินทรัพย์ภาษีเงินได้รอการตัดบัญชีหรือในงวดที่คาดว่าจะจ่ายชำระหนี้สินภาษีโดยใช้อัตราภาษีที่มีการประกาศใช้ ณ วันที่ในงบแสดงฐานะการเงิน

สินทรัพย์ภาษีเงินได้รอการตัดบัญชีจะบันทึกต่อเมื่อมีความเป็นไปได้ค่อนข้างแน่นอนว่ากำไรเพื่อเสียภาษีในอนาคตจะมีจำนวนเพียงพอกับการใช้ประโยชน์จากการบันทึกสินทรัพย์ดังกล่าว สินทรัพย์ภาษีเงินได้รอการตัดบัญชีจะถูกปรับลดลงเท่าที่ประโยชน์ทางภาษีจะมีโอกาสถูกใช้จริง

การวัดมูลค่ายุติธรรม

มูลค่ายุติธรรมเป็นราคาที่กลุ่มบริษัทจะได้รับจากการขายสินทรัพย์หรือจะจ่ายเพื่อโอนหนี้สินในรายการที่เกิดขึ้นในสภาพปกติระหว่างผู้ร่วมตลาด ณ วันที่วัดมูลค่า ตลาดที่มีสภาพคล่องเป็นตลาดที่รายการสำหรับสินทรัพย์และหนี้สินนั้นๆ เกิดขึ้นซึ่งมีความถี่และปริมาณอย่างเพียงพอเพื่อให้ข้อมูลราคาอย่างต่อเนื่อง ผู้ร่วมตลาด ได้แก่ ผู้ซื้อและผู้ขายในตลาดหลักหรือตลาดที่ให้ประโยชน์สูงสุดสำหรับสินทรัพย์หรือหนี้สินนั้นๆ โดยผู้ร่วมตลาดต้องมีความเป็นอิสระจากกัน มีความรอบรู้และความเข้าใจอย่างสมเหตุสมผล สามารถที่จะเข้าทำรายการสำหรับสินทรัพย์หรือหนี้สินนั้นๆ และเต็มใจที่จะเข้าทำรายการสำหรับสินทรัพย์หรือหนี้สินนั้นๆ

บริษัท อีสต์โคสต์เฟอร์นิเทค จำกัด (มหาชน) และบริษัทย่อย

หมายเหตุประกอบงบการเงิน (ต่อ)

วันที่ 31 ธันวาคม 2560 และ 2559

เพื่อให้การวัดมูลค่ายุติธรรมและเปิดเผยข้อมูลที่เกี่ยวข้องในงบการเงินมีความสม่ำเสมอและสามารถเปรียบเทียบได้ จึงมีการกำหนดลำดับชั้นของมูลค่ายุติธรรมออกเป็น 3 ระดับตามประเภทของข้อมูลที่นำมาใช้ในเทคนิคการประเมินมูลค่าเพื่อวัดมูลค่ายุติธรรม ทั้งนี้ ลำดับชั้นของมูลค่ายุติธรรมให้ลำดับความสำคัญสูงสุดกับราคาเสนอซื้อขายที่ไม่ต้องปรับปรุงในตลาดที่มีสภาพคล่องสำหรับสินทรัพย์หรือหนี้สินอย่างเดียวกัน (“ข้อมูลระดับ 1”) รองลงมาคือข้อมูลอื่นที่สามารถสังเกตได้ (“ข้อมูลระดับ 2”) และต่ำสุดคือข้อมูลที่ไม่สามารถสังเกตได้ (“ข้อมูลระดับ 3”)

ข้อมูลระดับ 1 ได้แก่ ราคาเสนอซื้อขายที่ไม่ต้องปรับปรุงในตลาดที่มีสภาพคล่องสำหรับสินทรัพย์หรือหนี้สินอย่างเดียวกันและกิจการสามารถเข้าถึง ณ วันที่วัดมูลค่า

ข้อมูลระดับ 2 ได้แก่ ข้อมูลอื่นนอกเหนือจากราคาเสนอซื้อขายซึ่งรวมอยู่ในระดับ 1 ที่สามารถสังเกตได้โดยตรงหรือโดยอ้อมสำหรับสินทรัพย์หรือหนี้สินนั้นๆ

ข้อมูลระดับ 3 ได้แก่ ข้อมูลที่ไม่สามารถสังเกตได้ซึ่งนำมาใช้กับสินทรัพย์หรือหนี้สินนั้นๆ

กำไรต่อหุ้นขั้นพื้นฐาน

กำไรต่อหุ้นขั้นพื้นฐานคำนวณ โดยการหารกำไรสำหรับปีด้วยจำนวนหุ้นสามัญถ่วงเฉลี่ยถ่วงน้ำหนักที่ออกในระหว่างปี

4. รายการบัญชีกับบุคคลและบริษัทที่เกี่ยวข้องกัน

บุคคลหรือบริษัทที่เกี่ยวข้องกัน หมายถึง บุคคลหรือบริษัทที่อยู่ภายใต้การควบคุมของบริษัท หรือสามารถควบคุมบริษัททั้งทางตรงและทางอ้อม หรือมีอิทธิพลอย่างเป็นทางการที่สำคัญในการตัดสินใจด้านการเงินหรือการดำเนินงานของบริษัท

ลักษณะของความสัมพันธ์กับบุคคลและบริษัทที่เกี่ยวข้องกันมีดังนี้

ชื่อบริษัท / บุคคล	ประเภทธุรกิจ	ลักษณะความสัมพันธ์
บริษัท วีวี-เดคคอร์ จำกัด	จำหน่ายกระดาษปิดผิวและวัสดุตกแต่งเฟอร์นิเจอร์	บริษัทย่อย
บริษัท อีซีเอฟ โฮลดี้ง จำกัด	ร้านค้าปลีกเกี่ยวกับสินค้าเบ็ดเตล็ดที่นำเข้าจากต่างประเทศ	บริษัทย่อย
บริษัท อีซีเอฟ พาวเวอร์ จำกัด	บริษัทผู้ลงทุนในกิจการที่ดำเนินธุรกิจด้านพลังงาน	บริษัทย่อย
บริษัท แพลนเนทบอร์ด จำกัด	ผลิตและจำหน่ายแผ่นไม้ซึ่งได้แก่แผ่น MDF (MDF board) และแผ่นปาร์ติเกิ้ล (particle board)	บริษัทย่อย

บริษัท อีสต์โคสต์เฟอ์นนิเทค จำกัด (มหาชน) และบริษัทย่อย

หมายเหตุประกอบงบการเงิน (ต่อ)

วันที่ 31 ธันวาคม 2560 และ 2559

ชื่อบริษัท / บุคคล	ประเภทธุรกิจ	ลักษณะความสัมพันธ์
บริษัท เซฟ เอนเนอร์จี โฮลดิ้งส์ จำกัด	บริษัทผู้ลงทุนในกิจการที่ดำเนินธุรกิจด้านพลังงาน	บริษัทร่วม
บริษัท พลังงานเพื่อโลกสีเขียว (ประเทศไทย) จำกัด	บริษัทผู้ลงทุนในกิจการที่ดำเนินธุรกิจด้านพลังงาน	บริษัทร่วม
บริษัท ไพร์ซ ออฟ วู้ด กรีน เอนเนอร์จี จำกัด GEP (Myanmar) Company Limited (จดทะเบียนและประกอบกิจการในประเทศเมียนมาร์)	ผลิตและจำหน่ายกระแสไฟฟ้าจากเชื้อเพลิงชีวมวล ผลิตและจำหน่ายกระแสไฟฟ้าจากพลังงานแสงอาทิตย์	บริษัทย่อยของบริษัทร่วมและมีกรรมการร่วมกัน บริษัทย่อยของบริษัทร่วมและมีกรรมการร่วมกัน
บริษัท บิน่า พูรี พาวเวอร์ (ไทยแลนด์) จำกัด	ผลิตและจำหน่ายกระแสไฟฟ้าจากเชื้อเพลิงชีวมวล	บริษัทย่อยของบริษัทร่วม
บริษัท เซฟ ไบโอบีโอส จำกัด	โรงไม้สำหรับใช้เป็นเชื้อเพลิงสำหรับโรงไฟฟ้าพลังงานชีวมวล	บริษัทย่อยของบริษัทร่วม
บริษัท เซฟ เอนเนอร์จี กรุ๊ป (นราธิวาส 1)	ธุรกิจโรงไฟฟ้าพลังงานชีวมวล	บริษัทร่วม (ดูหมายเหตุ 11)
บริษัท เซฟ เอนเนอร์จี กรุ๊ป (ยะลา 1)	ธุรกิจโรงไฟฟ้าพลังงานชีวมวล	บริษัทร่วม (ดูหมายเหตุ 11)
บริษัท เซฟ เอนเนอร์จี กรุ๊ป (ปัตตานี)	ธุรกิจโรงไฟฟ้าพลังงานชีวมวล	บริษัทร่วม (ดูหมายเหตุ 11)
บริษัท เซฟ เอนเนอร์จี กรุ๊ป (สงขลา)	ธุรกิจโรงไฟฟ้าพลังงานชีวมวล	บริษัทร่วม (ดูหมายเหตุ 11)
บริษัท อีสต์โคสต์ ดีไซน์ จำกัด	ผลิตและจำหน่ายเฟอร์นิเจอร์	มีผู้ถือหุ้นและกรรมการร่วมกัน
บริษัท อีสต์โคสต์ อุตสาหกรรม จำกัด	จำหน่ายเฟอร์นิเจอร์	มีผู้ถือหุ้นและกรรมการร่วมกัน
บริษัท วี-ชัท เดคคอร์ด จำกัด	ผลิตและจำหน่ายกระดาษปิดผิวไม้	มีผู้ถือหุ้นและกรรมการร่วมกัน
บริษัท วี-ชัท อินดัสทรี จำกัด	ผลิตและจำหน่ายไม้แปรรูปอบแห้ง	มีผู้ถือหุ้นและกรรมการร่วมกัน
บริษัท อินเด็กซ์ ลิฟวิ่งมอลล์ จำกัด	จำหน่ายเฟอร์นิเจอร์	มีกรรมการซึ่งเป็นคู่สมรสกัน
บริษัท อินเด็กซ์ อินเตอร์เฟิร์น จำกัด	ผลิตและจำหน่ายเฟอร์นิเจอร์	มีกรรมการซึ่งเป็นคู่สมรสกัน
คุณวัลลภ สุขสวัสดิ์	-	ผู้ถือหุ้นและกรรมการ (ผู้บริหารสำคัญ)

บริษัท อีสต์โคสต์เฟอร์นิเทค จำกัด (มหาชน) และบริษัทย่อย

หมายเหตุประกอบงบการเงิน (ต่อ)

วันที่ 31 ธันวาคม 2560 และ 2559

ชื่อบริษัท / บุคคล	ประเภทธุรกิจ	ลักษณะความสัมพันธ์
คุณวรารักษ์ สุขสวัสดิ์	-	ผู้ถือหุ้นและกรรมการ (ผู้บริหารสำคัญ)
คุณชาติ สุขสวัสดิ์	-	ผู้ถือหุ้นและกรรมการ (ผู้บริหารสำคัญ)
คุณอารักษ์ สุขสวัสดิ์	-	ผู้ถือหุ้นและกรรมการ (ผู้บริหารสำคัญ)
คุณทิพวรรณ สุขสวัสดิ์	-	ผู้ถือหุ้นและกรรมการ (ผู้บริหารสำคัญ)
พลเอกเทอดศักดิ์ มารมย์	-	กรรมการ (ผู้บริหารสำคัญ)
คุณมนตรี โสคติยานุรักษ์	-	กรรมการ (ผู้บริหารสำคัญ)
คุณทรงกลด จารุสมบัติ	-	กรรมการ (ผู้บริหารสำคัญ)
คุณเอกรินทร์ वासanasง	-	กรรมการ (ผู้บริหารสำคัญ)

ผู้บริหารสำคัญ หมายถึง บุคคลที่มีอำนาจและความรับผิดชอบการวางแผน สั่งการและควบคุมกิจกรรมต่างๆ ของกิจการไม่ว่าทางตรงหรือทางอ้อม ทั้งนี้รวมถึงกรรมการของบริษัท (ไม่ว่าจะทำหน้าที่ในระดับบริหารหรือไม่)

นโยบายการกำหนดราคาสำหรับรายการบัญชีกับบุคคลและบริษัทที่เกี่ยวข้องกันมีดังนี้

รายการ	นโยบายการกำหนดราคา
ขายสินค้า	ราคาใกล้เคียงกับกับราคาตลาด
ดอกเบี้ยรับ / ดอกเบี้ยจ่าย	MOR
รายได้ค่าเช่าพื้นที่	ราคาตามที่ตั้งกลางร่วมกัน
ซื้อวัตถุดิบ / สินค้า	ราคาใกล้เคียงกับกับราคาตลาด
ค่าโฆษณาส่งเสริมการขาย	ราคาใกล้เคียงกับกับราคาตลาด
ค่าเช่าและค่าบริการโชว์รูม	ราคาตามที่ตั้งกลางร่วมกัน
ค่าตกแต่งโชว์รูม	ราคาตามที่ตั้งกลางร่วมกัน
ค่าตอบแทนผู้บริหารที่สำคัญ	จำนวนเงินตามที่ตั้งกลางร่วมกัน
การค้าประกันวงเงินสินเชื่อโดยกรรมการ	ไม่คิดค่าธรรมเนียมการค้าประกัน

บริษัท อีสต์โคสต์เฟอริเทค จำกัด (มหาชน) และบริษัทย่อย

หมายเหตุประกอบงบการเงิน (ต่อ)

วันที่ 31 ธันวาคม 2560 และ 2559

รายได้และค่าใช้จ่ายที่มีสาระสำคัญที่เกิดระหว่างบริษัทและบุคคลหรือบริษัทที่เกี่ยวข้องกันสำหรับปีสิ้นสุดวันที่ 31 ธันวาคม 2560 และ 2559 มีดังนี้

	พันบาท			
	งบการเงินรวม		งบการเฉพาะกิจการ	
	2560	2559	2560	2559
ขายสินค้า				
บริษัทย่อย	-	-	19,294	22,892
บริษัทที่เกี่ยวข้องกัน	25,104	28,038	25,104	28,038
รวม	<u>25,104</u>	<u>28,038</u>	<u>44,398</u>	<u>50,930</u>
ดอกเบี้ยรับ				
บริษัทย่อย	-	-	50	110
บริษัทร่วม	25	-	-	-
รวม	<u>25</u>	<u>-</u>	<u>50</u>	<u>110</u>
รายได้ค่าเช่าพื้นที่				
บริษัทย่อย	-	-	10	8
ซื้อวัตถุดิบ / สินค้า				
บริษัทย่อย	-	-	42	-
บริษัทที่เกี่ยวข้องกัน	1,046	734	1,046	734
รวม	<u>1,046</u>	<u>734</u>	<u>1,088</u>	<u>734</u>
ค่าโฆษณาส่งเสริมการขาย				
บริษัทย่อย	-	-	-	100
ค่าเช่าและค่าบริการชั่วคราว				
บริษัทที่เกี่ยวข้องกัน	19,918	20,714	19,918	20,714
ค่าตกแต่งชั่วคราว (บันทึกเป็นสินทรัพย์ไม่หมุนเวียนอื่น)				
บริษัทที่เกี่ยวข้องกัน	905	2,430	905	2,430
ดอกเบี้ยจ่าย				
บริษัทย่อย	-	-	229	78
บุคคลที่เกี่ยวข้องกัน	303	-	290	-
รวม	<u>303</u>	<u>-</u>	<u>519</u>	<u>78</u>

บริษัท อีสต์โคสต์เฟอร์นิเทค จำกัด (มหาชน) และบริษัทย่อย

หมายเหตุประกอบงบการเงิน (ต่อ)

วันที่ 31 ธันวาคม 2560 และ 2559

	พันบาท			
	งบการเงินรวม		งบการเงินเฉพาะกิจการ	
	2560	2559	2560	2559
ค่าตอบแทนผู้บริหารที่สำคัญ				
ผลประโยชน์ระยะสั้น	23,426	24,779	23,426	24,779
ผลประโยชน์หลังออกจากงาน	476	722	476	722
รวม	23,902	25,501	23,902	25,501

ยอดคงเหลือที่มีสาระสำคัญกับบุคคลและบริษัทที่เกี่ยวข้องกัน ณ วันที่ 31 ธันวาคม 2560 และ 2559 มีดังนี้

	พันบาท			
	งบการเงินรวม		งบการเงินเฉพาะกิจการ	
	2560	2559	2560	2559
ลูกหนี้การค้า				
บริษัทย่อย	-	-	8,406	7,766
บริษัทที่เกี่ยวข้องกัน	5,933	8,089	5,932	8,089
รวม	5,933	8,089	14,338	15,855
เงินให้กู้ยืมระยะสั้นและดอกเบี้ยค้างรับ				
ดอกเบี้ยค้างรับ				
บริษัทร่วม	25	-	-	-
เงินให้กู้ยืมระยะสั้น				
บริษัทร่วม (อัตราดอกเบี้ยร้อยละ 5 ต่อปี และครบกำหนดชำระเมื่อทวงถาม)	1,161	-	-	-
รวม	1,186	-	-	-
เงินจ่ายล่วงหน้าค่าหุ้น				
บริษัทย่อย	-	-	-	50,000
บริษัทร่วม	58,398	50,000	-	-
รวม	58,398	50,000	-	50,000
เงินประกันการเช่าและบริการโซฟต์แวร์				
บริษัทที่เกี่ยวข้องกัน	4,879	4,925	4,879	4,925

บริษัท อีสด์โกลด์เพอร์นิเทค จำกัด (มหาชน) และบริษัทย่อย

หมายเหตุประกอบงบการเงิน (ต่อ)

วันที่ 31 ธันวาคม 2560 และ 2559

	พันบาท			
	งบการเงินรวม		งบการเงินเฉพาะกิจการ	
	2560	2559	2560	2559
เจ้าหนี้การค้า				
บริษัทที่เกี่ยวข้องกัน	-	193	-	193
เจ้าหนี้อื่น				
บริษัทย่อย	-	-	13	23
บริษัทที่เกี่ยวข้องกัน	1,522	1,964	1,521	1,964
รวม	1,522	1,964	1,534	1,987

เงินให้กู้ยืมและเงินกู้ยืมที่เกิดขึ้นกับบริษัทและบุคคลที่เกี่ยวข้องกันมีรายการเคลื่อนไหวในระหว่างปีดังนี้

	งบการเงินรวม (พันบาท)			
	ยอดคงเหลือ ณ วันที่ 31 ธันวาคม 2559	รายการเปลี่ยนแปลงระหว่างปี		ยอดคงเหลือ ณ วันที่ 31 ธันวาคม 2560
		เพิ่มขึ้น	ลดลง	
เงินให้กู้ยืมระยะสั้น				
บริษัท พลังงานเพื่อโลกสีเขียว (ประเทศไทย) จำกัด	-	1,161	-	1,161
เงินกู้ยืมระยะสั้น				
กรรมการ	-	65,000	65,000	-
	งบการเงินเฉพาะกิจการ (พันบาท)			
	ยอดคงเหลือ ณ วันที่ 31 ธันวาคม 2559	รายการเปลี่ยนแปลงระหว่างปี		ยอดคงเหลือ ณ วันที่ 31 ธันวาคม 2560
		เพิ่มขึ้น	ลดลง	
เงินให้กู้ยืมระยะสั้น				
บริษัท อีซีเอฟ พาวเวอร์ จำกัด	-	7,000	7,000	-
เงินกู้ยืมระยะสั้น				
บริษัท อีซีเอฟ โฮลดิ้งส์ จำกัด	-	23,000	23,000	-
บริษัท อีซีเอฟ พาวเวอร์ จำกัด	-	45,000	45,000	-
กรรมการ	-	63,000	63,000	-
รวม	-	131,000	131,000	-

บริษัท อีสต์โคสต์เฟอร์นิเจอร์ จำกัด (มหาชน) และบริษัทย่อย

หมายเหตุประกอบงบการเงิน (ต่อ)

วันที่ 31 ธันวาคม 2560 และ 2559

5. ลูกหนี้การค้า

ณ วันที่ 31 ธันวาคม 2560 และ 2559 ลูกหนี้การค้าแยกตามอายุหน้าที่ค้างชำระได้ดังนี้

	พันบาท			
	งบการเงินรวม		งบการเงินเฉพาะกิจการ	
	2560	2559	2560	2559
<u>บริษัทที่เกี่ยวข้องกัน</u>				
ยังไม่ครบกำหนดชำระ	4,103	5,075	7,946	10,900
ค้างชำระ :				
ไม่เกิน 3 เดือน	1,817	3,001	6,379	4,942
เกินกว่า 12 เดือน	13	13	13	13
รวม	5,933	8,089	14,338	15,855
<u>บริษัทอื่น - สุทธิ</u>				
ยังไม่ครบกำหนดชำระ	206,206	157,730	203,831	154,546
ค้างชำระ :				
ไม่เกิน 3 เดือน	59,431	31,037	55,434	27,963
ระหว่าง 3 เดือนถึง 6 เดือน	8,667	4,107	9,530	3,768
ระหว่าง 6 เดือนถึง 12 เดือน	5,749	1,006	4,492	528
เกินกว่า 12 เดือน	5,868	3,338	4,297	2,261
รวม	285,921	197,218	277,584	189,066
หัก ค่าเผื่อหนี้สงสัยจะสูญ	(2,410)	(2,203)	(1,307)	(1,169)
สุทธิ	283,511	195,015	276,277	187,897

ณ วันที่ 31 ธันวาคม 2560 และ 2559 บริษัทได้นำลูกหนี้การค้าจำนวนเงินประมาณ 150.58 ล้านบาทและ 89.05 ล้านบาท ตามลำดับ ไปขายลดแก่สถาบันการเงินในประเทศสามแห่งและสองแห่ง (ภายใต้วงเงินสินเชื่อรวม 275 ล้านบาท และ 195 ล้านบาท) ตามลำดับ โดยสถาบันการเงินดังกล่าวมีสิทธิได้เบี่ยจำนวนเงินประมาณ 115.70 ล้านบาทและ 60.24 ล้านบาท ตามลำดับ บริษัทได้แสดงจำนวนเงินของข้อผูกพันจากการมีสิทธิถูกได้เบี่ยดังกล่าวเป็น “เจ้าหนี้จากการขาย สิทธิเรียกร้องลูกหนี้การค้า” ในงบแสดงฐานะการเงิน

บริษัท อีสต์โคสต์เฟอ์ริเทค จำกัด (มหาชน) และบริษัทย่อย

หมายเหตุประกอบงบการเงิน (ต่อ)

วันที่ 31 ธันวาคม 2560 และ 2559

6. เงินลงทุนชั่วคราว

	งบการเงินรวมและ งบการเงินเฉพาะกิจการ (พันบาท)	
	2560	2559
หน่วยลงทุนของกองทุนรวม - ราคาทุน	-	75,058
บวก กำไรที่ยังไม่เกิดขึ้นจากการวัดมูลค่ายุติธรรมของเงินลงทุน	-	254
รวม	-	75,312

7. สินค้าคงเหลือ - สุทธิ

	พันบาท			
	งบการเงินรวม		งบการเงินเฉพาะกิจการ	
	2560	2559	2560	2559
สินค้าสำเร็จรูป	301,141	217,803	292,343	206,581
สินค้าระหว่างผลิต	586,205	446,296	586,205	446,296
วัตถุดิบ	69,172	50,586	69,172	50,586
วัสดุโรงงาน	40,720	36,191	40,720	36,191
สินค้าระหว่างทาง	4,434	11,678	4,434	11,678
รวม	1,001,672	762,554	992,874	751,332
หัก ค่าเผื่อการลดมูลค่าของสินค้า				
ล้ำสมัยและเคลื่อนไหวช้า	(3,056)	(5,759)	(3,056)	(5,759)
สุทธิ	998,616	756,795	989,818	745,573

ณ วันที่ 31 ธันวาคม 2560 และ 2559 ส่วนต่างจากการปรับลดราคาทุนของสินค้าคงเหลือให้เป็นมูลค่าสุทธิที่จะได้รับที่บันทึกเป็นส่วนหนึ่งของต้นทุนขายในงบกำไรขาดทุนเบ็ดเสร็จสำหรับปีสิ้นสุดวันที่ 31 ธันวาคม 2560 และ 2559 มีจำนวนเงินประมาณ 7.2 ล้านบาทและ 5.1 ล้านบาท ตามลำดับ

บริษัท อีสต์โคสต์เฟอร์นิเทค จำกัด (มหาชน) และบริษัทย่อย

หมายเหตุประกอบงบการเงิน (ต่อ)

วันที่ 31 ธันวาคม 2560 และ 2559

8. เงินให้กู้ยืมแก่กิจการอื่น

บัญชีนี้เป็นเงินให้กู้ยืมระยะเวลาไม่เกิน 15 เดือนให้แก่ บริษัท อินเตอร์ ฟาร์อีสท์ เอ็นเนอร์ยี คอร์เปอเรชั่น จำกัด (มหาชน) (อัตราดอกเบี้ยร้อยละ 6.25 ต่อปี ครบกำหนดชำระในเดือนมีนาคม 2562 และมีหลักประกันเป็นหุ้นสามัญของ บริษัทย่อยของผู้กู้) ในรูปแบบเงินมัดจำเพื่อเข้าศึกษาความเป็นไปได้ของการลงทุนในโครงการโรงไฟฟ้าพลังงาน แสงอาทิตย์ของบริษัท ซีอาร์ โซลาร์ จำกัด “CRS” ขนาด 1 เมกะวัตต์ ซึ่งตั้งอยู่ที่อำเภอเถิน จังหวัดลำปาง แทนการ ลงทุนในโครงการโรงไฟฟ้าพลังงานชีวมวลของบริษัท ทู เอ็นเนอร์ยีเพาเวอร์ ลพบุรี จำกัด “TRUE-P” ซึ่งบริษัทได้เข้า ศึกษาความเป็นไปได้ในการลงทุนแล้วแต่ไม่สามารถตกลงเข้าลงทุนได้ บริษัทจึงตัดสินใจเข้าศึกษาโครงการโรงไฟฟ้า พลังงานแสงอาทิตย์ของ CRS แทน (ทั้ง CRS และ TRUE-P เป็นบริษัทย่อยของผู้กู้) ทั้งนี้ บริษัท ผู้กู้และ CRS ได้มีการลง นามในบันทึกความเข้าใจระหว่างกันเมื่อวันที่ 22 ธันวาคม 2560 เพื่อกำหนดเงื่อนไขให้เงินให้กู้ยืมดังกล่าวรวมถึง ดอกเบี้ยค้างรับที่เกี่ยวข้องสามารถถูกนำมาใช้เป็นเงินมัดจำเพื่อเป็นส่วนหนึ่งของการชำระราคาการซื้อขายกิจการใน อนาคตหากผลการศึกษาความเป็นไปได้ของโครงการเป็นที่พอใจและบริษัทตัดสินใจเข้าลงทุน ณ วันที่ 31 ธันวาคม 2560 บริษัทอยู่ระหว่างศึกษาความเป็นไปได้ของโครงการและตรวจสอบมูลค่าโครงการที่เหมาะสมโดยเงินให้กู้ยืม ดังกล่าวยังคงถูกคิดดอกเบี้ยไปจนกว่าจะครบกำหนดจ่ายชำระคืนหรือบรรลุน้ำเงินตามบันทึกความเข้าใจดังกล่าว

9. เงินฝากธนาคารที่มีข้อจำกัดในการใช้

ณ วันที่ 31 ธันวาคม 2560 และ 2559 บริษัทได้นำเงินฝากประจำกับธนาคารในประเทศสองแห่งและหนึ่งแห่งจำนวน เงินประมาณ 72 ล้านบาทและ 30 ล้านบาท ตามลำดับ ไปวางเป็นหลักประกันสำหรับวงเงินกู้ยืมระยะสั้นกับธนาคาร ดังกล่าว

10. เงินลงทุนในบริษัทย่อยซึ่งบันทึกโดยวิธีราคาทุน

	งบการเงินเฉพาะบริษัท					
	ทุนจดทะเบียน (ล้านบาท)		สัดส่วนการถือหุ้น (ร้อยละ)		ราคาทุนของเงินลงทุน (ล้านบาท)	
	2560	2559	2560	2559	2560	2559
บริษัท วีวี-เดคคอร์ด จำกัด	1,000	1,000	99.95	99.95	1,000	1,000
บริษัท อีซีเอฟ โซลคิงส์ จำกัด	10,000	10,000	75.00	75.00	7,500	7,500
บริษัท อีซีเอฟ พาวเวอร์ จำกัด	522,653	-	99.99	-	516,952	-
บริษัท แพลนเนทบอร์ด จำกัด	50,000	-	99.99	-	12,500	-
รวม					537,952	8,500

ในระหว่างปี 2560 และ 2559 บริษัทย่อยไม่มีการประกาศจ่ายเงินปันผลแก่ผู้ถือหุ้น

บริษัท อีสต์โคสต์เฟอริเทค จำกัด (มหาชน) และบริษัทย่อย

หมายเหตุประกอบงบการเงิน (ต่อ)

วันที่ 31 ธันวาคม 2560 และ 2559

เมื่อวันที่ 12 มกราคม 2560 คณะกรรมการบริษัท ได้มีมติอนุมัติให้บริษัทจัดตั้งบริษัทย่อยเพิ่มเติมซึ่งได้แก่ ECF-P เพื่อดำเนินธุรกิจเป็นผู้ลงทุนในกิจการที่ดำเนินธุรกิจด้านพลังงาน เช่น พลังงานชีวมวลหรือพลังงานแสงอาทิตย์ ซึ่ง ECF-P ได้ถูกจดทะเบียนจัดตั้งขึ้นเมื่อวันที่ 16 มกราคม 2560 ด้วยทุนจดทะเบียนจำนวน 1 ล้านบาท (แบ่งออกเป็นหุ้นสามัญจำนวน 100,000 หุ้น มูลค่าหุ้นละ 10 บาท) โดยบริษัทถือหุ้นใน ECF-P ในสัดส่วนร้อยละ 99.99 และส่วนที่เหลือถือโดยผู้ถือหุ้นและกรรมการของบริษัทจำนวน 5 ท่าน ต่อมาในที่ประชุมวิสามัญผู้ถือหุ้นของ ECF-P เมื่อวันที่ 13 มีนาคม 2560 ผู้ถือหุ้นได้มีมติอนุมัติเพิ่มทุนจดทะเบียนของ ECF-P จำนวน 141.7 ล้านบาท (จากเดิม 1 ล้านบาทเป็น 142.7 ล้านบาท) โดยเป็นการเพิ่มทุนตามสัดส่วนของผู้ถือหุ้นเดิมซึ่ง ECF-P ได้ดำเนินการเรียกชำระค่าหุ้นเต็มจำนวนในเดือนเมษายน 2560 และจดทะเบียนการเพิ่มทุนนี้กับกระทรวงพาณิชย์เมื่อวันที่ 20 เมษายน 2560

ต่อมาในที่ประชุมวิสามัญผู้ถือหุ้นของ ECF-P เมื่อวันที่ 3 กรกฎาคม 2560 ผู้ถือหุ้นได้มีมติเป็นเอกฉันท์อนุมัติการเพิ่มทุนจดทะเบียนของ ECF-P จำนวน 380 ล้านบาท (จากเดิมประมาณ 142.7 ล้านบาทเป็น 522.7 ล้านบาท) โดย ECF-P ได้ดำเนินการเพิ่มทุนและจดทะเบียนการเพิ่มทุนนี้กับกระทรวงพาณิชย์เมื่อวันที่ 7 กรกฎาคม 2560

ในระหว่างปี 2560 ECF-P ได้นำไปหุ้นที่ลงทุนในบริษัท พลังงานเพื่อโลกเขียว (ประเทศไทย) จำกัด (ดูหมายเหตุ 11) จำนวน 30,907 หุ้น (คิดเป็นร้อยละ 60 ของจำนวนหุ้นทั้งหมดที่ลงทุน) ไปวางเป็นหลักประกันการจ่ายชำระเงินค่าก่อสร้างโครงการโรงไฟฟ้าพลังงานแสงอาทิตย์ในประเทศพม่าของ GEP (Myanmar) Company Limited ให้แก่บริษัทย่อยสองแห่งของบริษัท วินเทจ วิศวกรรม จำกัด (มหาชน) ซึ่งเป็นผู้รับเหมาก่อสร้างโครงการดังกล่าว ทั้งนี้ การวางหลักประกันดังกล่าวเป็นไปตามเงื่อนไขการจ่ายชำระเงินของโครงการดังกล่าวเนื่องจากการจ่ายชำระเงินจะเกิดขึ้นหลังจากการก่อสร้างโครงการได้แล้วเสร็จ

นอกจากนี้ ในที่ประชุมคณะกรรมการบริษัทเมื่อวันที่ 27 ตุลาคม 2560 คณะกรรมการบริษัทได้มีมติอนุมัติให้บริษัทจัดตั้งบริษัทย่อยแห่งใหม่ (แห่งที่สี่) ซึ่งได้แก่ PNB เพื่อดำเนินธุรกิจเกี่ยวกับการผลิตและจำหน่ายแผ่นไม้ (wood-based panel) ซึ่งได้แก่ แผ่น MDF (MDF board) และแผ่นปาร์ติเกิล (particle board) ด้วยกำลังการผลิต 600-800 ลูกบาศก์เมตรต่อวัน ซึ่ง PNB ได้ถูกจดทะเบียนจัดตั้งขึ้นเมื่อวันที่ 19 ธันวาคม 2560 ด้วยทุนจดทะเบียน 50 ล้านบาท (หุ้นสามัญ 10,000,000 หุ้น มูลค่าหุ้นละ 5 บาท) โดยบริษัทถือหุ้นใน PNB ในสัดส่วนร้อยละ 99.99 และส่วนที่เหลือถือโดยผู้ถือหุ้นและกรรมการของบริษัทจำนวน 5 ท่าน

ต่อมาในที่ประชุมคณะกรรมการบริษัทเมื่อวันที่ 23 มกราคม 2561 คณะกรรมการบริษัทได้มีมติอนุมัติให้ปรับเปลี่ยนโครงสร้างผู้ถือหุ้นของ PNB ด้วยการจำหน่ายหุ้นสามัญเดิมที่บริษัทถืออยู่ใน PNB จำนวน 4,300,000 หุ้นหรือคิดเป็นร้อยละ 43 ของจำนวนหุ้นที่ออกแล้วทั้งหมดให้แก่ญาติของบุคคลที่เกี่ยวข้องกันและให้แก่บุคคลที่ไม่เกี่ยวข้องกันในราคารวมประมาณ 5.4 ล้านบาท โดยพิจารณาจากมูลค่าหุ้นที่ชำระแล้ว

บริษัท อีสต์โคสต์เฟอร์นิเทค จำกัด (มหาชน) และบริษัทย่อย

หมายเหตุประกอบงบการเงิน (ต่อ)

วันที่ 31 ธันวาคม 2560 และ 2559

ข้อมูลทางการเงินที่สำคัญในงบการเงินสำหรับปี 2560 และ 2559 ของ ECF-H ซึ่งมีส่วนได้เสียที่ไม่มีอำนาจควบคุมอยู่ในสัดส่วนร้อยละ 25 มีดังนี้

	ล้านบาท	
	2560	2559
สินทรัพย์หมุนเวียน	13.9	67.8
สินทรัพย์ไม่หมุนเวียน	13.7	22.0
หนี้สินหมุนเวียน	38.3	69.5
หนี้สินไม่หมุนเวียน	5.0	10.3
ส่วนของผู้ถือหุ้น (ขาดทุนสะสมเกินทุน)	(15.7)	10.0
รายได้จากการขายสินค้า	16.1	15.3
เงินปันผลรับและกำไรจากการเลิกกิจการของบริษัทร่วม	-	33.6
รายได้อื่น	0.3	0.4
กำไร (ขาดทุน) สำหรับปี	(25.7)	9.9
กำไร (ขาดทุน) เบ็ดเสร็จรวมสำหรับปี	(25.7)	9.9

บริษัท อีเอสทีโกลด์ฟาร์ม จำกัด (มหาชน) และบริษัทย่อย
หมายเหตุประกอบงบการเงิน (ต่อ)
วันที่ 31 ธันวาคม 2560 และ 2559

11. เงินลงทุนในบริษัทร่วมซึ่งบันทึกด้วยวิธีส่วนได้เสีย

เงินลงทุนในบริษัทร่วมในงบแสดงฐานะทางการเงินรวม ณ วันที่ 31 ธันวาคม 2560 และ 2559 มีรายละเอียดดังนี้

	สัดส่วนการถือหุ้นโดยบริษัทย่อย (ร้อยละ)		งบการเงินรวม (พันบาท)	
	บริษัทย่อย		มูลค่าของเงินลงทุน	
	2560	2559	2560	2559
บริษัท เซฟ เอนเนอร์จี กรุ๊ป (นราธิวาส 1)	-	25.00	-	4,710
บริษัท เซฟ เอนเนอร์จี กรุ๊ป (ยะลา 1)	-	20.00	-	1,025
บริษัท เซฟ เอนเนอร์จี กรุ๊ป (ปัตตานี)	-	25.00	-	1,282
บริษัท เซฟ เอนเนอร์จี กรุ๊ป (สงขลา)	-	25.00	-	987
บริษัท เซฟ เอนเนอร์จี โฮลดิ้ง จำกัด	33.37	-	426,000	-
บริษัท พลังงานเพื่อโลกสีเขียว (ประเทศไทย) จำกัด	20.00	-	125,756	-
รวมเงินลงทุนในบริษัทร่วม			316,980	8,004
			474,693	2559
			2560	2559
			เงินปันผล	2559
				2560

บริษัท อีสต์โคสต์เฟอร์นิเทค จำกัด (มหาชน) และบริษัทย่อย**หมายเหตุประกอบงบการเงิน (ต่อ)****วันที่ 31 ธันวาคม 2560 และ 2559**

ในเดือนกุมภาพันธ์ 2560 ECF-P ได้ลงทุนในบริษัทร่วมซึ่งได้แก่บริษัท เซฟ เอนเนอร์จี โฮลดิ้ง จำกัด (“SAFE”) ซึ่งจดทะเบียนจัดตั้งขึ้นเมื่อวันที่ 7 กุมภาพันธ์ 2560 ด้วยทุนเริ่มแรก 1 ล้านบาทเพื่อประกอบธุรกิจเป็นบริษัทผู้ลงทุนในกิจการโรงไฟฟ้าพลังงานชีวมวลและเพื่อเป็นบริษัทร่วมทุนระหว่างกลุ่มบริษัทและกลุ่มบริษัทอื่นที่ไม่เกี่ยวข้องกัน โดย ECF-P ได้เข้าถือหุ้นใน SAFE ร้อยละ 33.37 โดยส่วนที่เหลือถูกถือโดยกลุ่มบริษัทอื่นร้อยละ 33.37 และผู้ถือหุ้นใหญ่ของบริษัท ไพร์ช ออฟ วู้ด กรีน เอนเนอร์จี จำกัด (“PWGE”) ร้อยละ 33.26

เมื่อวันที่ 13 มีนาคม 2560 ที่ประชุมคณะกรรมการบริษัท ได้มีมติอนุมัติให้ SAFE เข้าลงทุนในโครงการโรงไฟฟ้าพลังงานชีวมวลของ PWGE ซึ่งตั้งอยู่ที่อำเภอเวียง จังหวัดนครราชสีมา โดย SAFE ได้เข้าลงทุนใน PWGE ในสัดส่วนการถือหุ้นร้อยละ 99.99 ของทุนจดทะเบียน คิดเป็นมูลค่าเงินลงทุนไม่เกิน 425 ล้านบาท ซึ่งทำให้ PWGE เป็นบริษัทย่อยของ SAFE

ต่อมาในเดือนมิถุนายน 2560 SAFE ได้ดำเนินการเพิ่มทุนจำนวน 425 ล้านบาท (จาก 1 ล้านบาทเป็น 426 ล้านบาท) เพื่อโครงการลงทุนใน PWGE โดย ณ วันที่ 31 ธันวาคม 2560 ECF-P ได้ลงทุนใน SAFE แล้วเป็นจำนวนเงินประมาณ 142.2 ล้านบาท

เมื่อวันที่ 11 สิงหาคม 2560 ที่ประชุมวิสามัญผู้ถือหุ้นของ SAFE ได้มีมติอนุมัติให้เพิ่มทุนจดทะเบียนอีก 115 ล้านบาท (จากเดิมประมาณ 426 ล้านบาทเป็น 541 ล้านบาท) และจัดสรรหุ้นเพิ่มทุนนี้ให้กับผู้ถือหุ้นเดิมตามสัดส่วนการลงทุน โดย ณ วันที่ 31 ธันวาคม 2560 ECF-P ได้จ่ายเงินล่วงหน้าค่าหุ้นให้กับ SAFE แล้วจำนวน 58.4 ล้านบาท โดย SAFE ยังไม่ได้จดทะเบียนการเพิ่มทุนดังกล่าว และ SAFE ได้นำเงินดังกล่าวเข้าลงทุนในบริษัท บีน่า พูรี เพาเวอร์ (ไทยแลนด์) จำกัด และบริษัท เซฟ ไปโอแมส จำกัด ในสัดส่วนการถือหุ้นร้อยละ 49 และร้อยละ 99.99 ตามลำดับ

นอกจากนี้ ในที่ประชุมคณะกรรมการบริษัทเมื่อวันที่ 3 เมษายน 2560 คณะกรรมการบริษัท ได้มีมติอนุมัติให้ ECF-P เข้าลงทุนโดยการซื้อหุ้นสามัญของบริษัท พลังงานเพื่อโลกเขียว (ประเทศไทย) จำกัด (“GEP”) จากผู้ถือหุ้นรายใหญ่ของ GEP ในสัดส่วนร้อยละ 20 ของหุ้นสามัญทั้งหมดที่ออกโดยบริษัทดังกล่าว ซึ่งมีมูลค่าเงินลงทุนเบื้องต้นประมาณ 310.05 ล้านบาท (9 ล้านเหรียญสหรัฐ) โดยในอนาคต GEP จะต้องมีการเพิ่มทุนเพื่อรองรับการลงทุนก่อสร้างและผลิตกระแสไฟฟ้าเพื่อจำหน่ายของบริษัทย่อย (GEP ถือหุ้นร้อยละ 100) ซึ่งได้แก่ GEP (Myanmar) Company Limited (“GEPM”) โดยโครงการจะแบ่งออกเป็น 4 เฟสจนครบ 220 เมกะวัตต์ ทั้งนี้ การเพิ่มทุนดังกล่าวจะเป็นส่วนที่ ECF-P ต้องทยอยลงทุนเพิ่มเติมในอนาคตอีกประมาณ 696.58 ล้านบาท (20.22 ล้านเหรียญสหรัฐ) ในระหว่างปี 2561 - 2564 ทั้งนี้ GEP ดำเนินธุรกิจเกี่ยวกับการลงทุนและบริหารโครงการโรงไฟฟ้าพลังงานแสงอาทิตย์ขนาด 220 เมกะวัตต์ของ GEPM ซึ่งตั้งอยู่ที่เมืองมินบู ประเทศเมียนมาร์ โดย ณ วันที่ 31 ธันวาคม 2560 ECF-P ได้ลงทุนใน GEP แล้วเป็นจำนวนเงิน 311.45 ล้านบาทและบริษัทมีภาระผูกพันจากการเพิ่มทุนในปี 2560 ของ GEP ที่ต้องชำระเพิ่มเติมอีกเป็นจำนวนเงิน 12.21 ล้านบาท

บริษัท อีสต์โคสต์เฟอ์นิเทค จำกัด (มหาชน) และบริษัทย่อย

หมายเหตุประกอบงบการเงิน (ต่อ)

วันที่ 31 ธันวาคม 2560 และ 2559

ในระหว่างงวดสามเดือนสิ้นสุดวันที่ 31 มีนาคม 2560 บริษัทร่วม 4 แห่งซึ่งได้แก่ บริษัท เซฟ เอนเนอร์จี กรุ๊ป (นราธิวาส) บริษัท เซฟ เอนเนอร์จี กรุ๊ป (ยะลา 1) บริษัท เซฟ เอนเนอร์จี กรุ๊ป (ปัตตานี) และบริษัท เซฟ เอนเนอร์จี กรุ๊ป (สงขลา) ได้ดำเนินการชำระบัญชีแล้วเสร็จและจดทะเบียนชำระบัญชีในเดือนเมษายน 2560 หลังจากที่ได้จดทะเบียนเลิกกิจการในเดือนธันวาคม 2559 และได้ชำระคืนเงินลงทุนส่วนที่เหลือให้แก่บริษัทแล้วทั้งจำนวนในงวดดังกล่าว

ข้อมูลทางการเงินที่สำคัญในงบการเงินรวมสำหรับปี 2560 ของ GEP และ SAFE ซึ่งมีสาระสำคัญต่อกลุ่มบริษัทมีดังนี้

	ล้านบาท	
	GEP	SAFE
สินทรัพย์หมุนเวียน	175.0	80.6
สินทรัพย์ไม่หมุนเวียน	342.8	904.8
หนี้สินหมุนเวียน	258.9	346.2
หนี้สินไม่หมุนเวียน	0.3	166.6
รายได้	100.4	105.9
กำไร (ขาดทุน) สำหรับปี	(4.2)	46.5
กำไร (ขาดทุน) เบ็ดเสร็จรวมสำหรับปี	(8.5)	46.7
ส่วนของผู้ถือหุ้น	258.6	472.6
ส่วนได้เสียของกลุ่มบริษัทตามสัดส่วนการลงทุนในบริษัทร่วม	51.7	157.7
ราคาขายซื้อเงินลงทุนที่สูงกว่าส่วนได้เสียของกลุ่มบริษัท	265.3	-
มูลค่าตามบัญชีของเงินลงทุนตามวิธีส่วนได้เสียในงบการเงินรวม	317.0	157.7

12. เงินลงทุนในตราสารหนี้ที่จะถือจนครบกำหนด

บัญชีนี้เป็นเงินลงทุนในตราสารหนี้ที่จะถือจนครบกำหนดและไม่อยู่ในความต้องการของตลาดซึ่งเป็นเงินลงทุนในหุ้นกู้โดยสิทธิที่ออกโดยธนาคารในประเทศสองแห่งและจะครบกำหนดไถ่ถอนทั้งจำนวนในปี 2565 โดยธนาคารผู้ออกหุ้นกู้สามารถไถ่ถอนหุ้นกู้ก่อนกำหนดได้เมื่อครบกำหนดระยะเวลา 5 ปีแรกไปแล้ว หุ้นกู้นี้จ่ายดอกเบี้ยปีละหนึ่งครั้งในอัตราร้อยละ 4.50 ต่อปี และ 4.375 ต่อปี บริษัทมีความตั้งใจที่จะถือหุ้นกู้เหล่านี้ไปจนครบกำหนดหรืออย่างน้อยจนกว่าธนาคารผู้ออกหุ้นกู้จะไถ่ถอนหุ้นกู้ก่อนกำหนด บริษัทซื้อหุ้นกู้เหล่านี้ในเดือนพฤษภาคมและธันวาคม 2555 ในราคาทุนเริ่มแรกซึ่งเท่ากับมูลค่าที่ตราไว้ ทั้งนี้ ในปี 2560 ธนาคารผู้ออกหุ้นกู้ได้ไถ่ถอนหุ้นกู้ก่อนกำหนดแล้วทั้งจำนวน

บริษัท อีสต์โคสต์เฟอร์นิเทค จำกัด (มหาชน) และบริษัทย่อย

หมายเหตุประกอบงบการเงิน (ต่อ)

วันที่ 31 ธันวาคม 2560 และ 2559

ณ วันที่ 31 ธันวาคม 2559 เงินลงทุนข้างต้นมีมูลค่ายุติธรรมประมาณ 2.0 ล้านบาท ซึ่งถือเป็นข้อมูลระดับ 1 ของลำดับชั้นมูลค่ายุติธรรม

13. ที่ดิน อาคารและอุปกรณ์ - สุทธิ

	งบการเงินรวม (พันบาท)				ยอดคงเหลือสิ้นปี ณ วันที่ 31 ธันวาคม 2560
	ยอดคงเหลือต้นปี ณ วันที่ 1 มกราคม 2560	รายการเคลื่อนไหวระหว่างปี			
	เพิ่มขึ้น	ลดลง	โอน		
ราคาทุน					
ที่ดิน	96,636	-	-	-	96,636
ส่วนปรับปรุงที่ดิน	8,883	143	-	-	9,026
อาคาร	135,849	-	-	-	135,849
ส่วนปรับปรุงอาคาร	43,134	297	-	721	44,152
เครื่องจักรและอุปกรณ์	338,796	3,428	-	3,014	345,238
ระบบไฟฟ้า	2,196	-	-	-	2,196
เครื่องตกแต่ง ติดตั้งและ เครื่องใช้สำนักงาน	14,028	1,311	6	-	15,333
อุปกรณ์โซลาร์รูม	2,907	848	339	-	3,416
ยานพาหนะ	65,574	9,903	748	-	74,729
ระบบสาธารณูปโภค	3,897	-	-	-	3,897
งานระหว่างก่อสร้างและ เครื่องจักรระหว่างติดตั้ง	3,299	27,321	-	(4,070)	26,550
รวมราคาทุน	715,199	43,251	1,093	(335)	757,022

บริษัท อีสต์โคสต์เฟอริเทค จำกัด (มหาชน) และบริษัทย่อย

หมายเหตุประกอบงบการเงิน (ต่อ)

วันที่ 31 ธันวาคม 2560 และ 2559

	งบการเงินรวม (พันบาท)				ยอดคงเหลือสิ้นปี ณ วันที่ 31 ธันวาคม 2560
	ยอดคงเหลือต้นปี ณ วันที่ 1 มกราคม 2560	รายการเคลื่อนไหวระหว่างปี			
		เพิ่มขึ้น	ลดลง	โอน	
ค่าเสื่อมราคาสะสม					
ส่วนปรับปรุงที่ดิน	7,896	552	-	-	8,448
อาคาร	39,530	6,793	-	-	46,323
ส่วนปรับปรุงอาคาร	11,189	2,545	-	-	13,734
เครื่องจักรและอุปกรณ์	240,472	21,092	-	-	261,564
ระบบไฟฟ้า	1,971	124	-	-	2,095
เครื่องตกแต่ง ติดตั้งและ					
เครื่องใช้สำนักงาน	7,363	2,365	1	-	9,727
อุปกรณ์โซลาร์รูม	416	686	97	-	1,005
ยานพาหนะ	45,368	9,061	747	-	53,682
ระบบสาธารณูปโภค	3,765	128	-	-	3,893
รวมค่าเสื่อมราคาสะสม	357,970	43,346	845	-	400,471
ค่าเผื่อการด้อยค่า					
อาคารและส่วนปรับปรุง					
อาคาร	2,527	-	-	-	2,527
เครื่องจักรและอุปกรณ์	2,932	-	-	-	2,932
รวมค่าเผื่อการด้อยค่า	5,459	-	-	-	5,459
สุทธิ	351,770				351,092

บริษัท อีสต์โคสต์เฟอร์นิเจอร์ จำกัด (มหาชน) และบริษัทย่อย

หมายเหตุประกอบงบการเงิน (ต่อ)

วันที่ 31 ธันวาคม 2560 และ 2559

	งบการเงินเฉพาะกิจการ (พันบาท)				ยอดคงเหลือสิ้นปี ณ วันที่ 31 ธันวาคม 2560
	ยอดคงเหลือต้นปี ณ วันที่ 1 มกราคม 2560	รายการเคลื่อนไหวระหว่างปี			
		เพิ่มขึ้น	ลดลง	โอน	
ราคาทุน					
ที่ดิน	96,636	-	-	-	96,636
ส่วนปรับปรุงที่ดิน	8,883	143	-	-	9,026
อาคาร	135,849	-	-	-	135,849
ส่วนปรับปรุงอาคาร	43,134	297	-	721	44,152
เครื่องจักรและอุปกรณ์	338,144	3,428	-	3,014	344,586
ระบบไฟฟ้า	2,196	-	-	-	2,196
เครื่องตกแต่ง ติดตั้งและ เครื่องใช้สำนักงาน	13,278	1,237	-	-	14,515
ยานพาหนะ	65,574	9,903	748	-	74,729
ระบบสาธารณูปโภค	3,897	-	-	-	3,897
งานระหว่างก่อสร้างและ เครื่องจักรระหว่างติดตั้ง	2,964	27,321	-	(3,735)	26,550
รวมราคาทุน	710,555	42,329	748	-	752,136
ค่าเสื่อมราคาสะสม					
ส่วนปรับปรุงที่ดิน	7,896	552	-	-	8,448
อาคาร	39,530	6,793	-	-	46,323
ส่วนปรับปรุงอาคาร	11,189	2,545	-	-	13,734
เครื่องจักรและอุปกรณ์	240,341	20,962	-	-	261,303
ระบบไฟฟ้า	1,971	124	-	-	2,095
เครื่องตกแต่ง ติดตั้งและ เครื่องใช้สำนักงาน	7,215	2,202	-	-	9,417
ยานพาหนะ	45,368	9,061	747	-	53,682
ระบบสาธารณูปโภค	3,765	128	-	-	3,893
รวมค่าเสื่อมราคาสะสม	357,275	42,367	747	-	398,895

บริษัท อีสต์โกลสต์เฟอรันิเทค จำกัด (มหาชน) และบริษัทย่อย

หมายเหตุประกอบงบการเงิน (ต่อ)

วันที่ 31 ธันวาคม 2560 และ 2559

งบการเงินเฉพาะกิจการ (พันบาท)

	งบการเงินเฉพาะกิจการ (พันบาท)			ยอดคงเหลือสิ้นปี ณ วันที่ 31 ธันวาคม 2560
	ยอดคงเหลือต้นปี ณ วันที่ 1 มกราคม 2560	รายการเคลื่อนไหวระหว่างปี		
	เพิ่มขึ้น	ลดลง	โอน	
ค่าเพื่อการด้อยค่า				
อาคารและส่วนปรับปรุง				
อาคาร	2,527	-	-	2,527
เครื่องจักรและอุปกรณ์	2,932	-	-	2,932
รวมค่าเพื่อการด้อยค่า	5,459	-	-	5,459
สุทธิ	347,821			347,782

งบการเงินรวม (พันบาท)

	งบการเงินรวม (พันบาท)			ยอดคงเหลือสิ้นปี ณ วันที่ 31 ธันวาคม 2559
	ยอดคงเหลือต้นปี ณ วันที่ 1 มกราคม 2559	รายการเคลื่อนไหวระหว่างปี		
	เพิ่มขึ้น	ลดลง	โอน	
ราคาทุน				
ที่ดิน	96,636	-	-	96,636
ส่วนปรับปรุงที่ดิน	8,448	108	-	8,883
อาคาร	135,849	-	-	135,849
ส่วนปรับปรุงอาคาร	42,882	131	-	43,134
เครื่องจักรและอุปกรณ์	316,085	22,121	-	338,796
ระบบไฟฟ้า	2,196	-	-	2,196
เครื่องตกแต่ง ติดตั้งและ				
เครื่องใช้สำนักงาน	10,810	3,197	9	14,028
อุปกรณ์โซลาร์รูม	-	1,672	-	2,907
ยานพาหนะ	68,173	9,153	11,752	65,574
ระบบสาธารณูปโภค	3,897	-	-	3,897
งานระหว่างก่อสร้างและ				
เครื่องจักรระหว่างติดตั้ง	1,055	4,547	-	3,299
รวมราคาทุน	686,031	40,929	11,761	715,199

บริษัท อีสต์โคสต์เฟอร์นิเจอร์ จำกัด (มหาชน) และบริษัทย่อย

หมายเหตุประกอบงบการเงิน (ต่อ)

วันที่ 31 ธันวาคม 2560 และ 2559

	งบการเงินรวม (พันบาท)				ยอดคงเหลือสิ้นปี ณ วันที่ 31 ธันวาคม 2559
	ยอดคงเหลือต้นปี ณ วันที่ 1 มกราคม 2559	รายการเคลื่อนไหวระหว่างปี			
		เพิ่มขึ้น	ลดลง	โอน	
ค่าเสื่อมราคาสะสม					
ส่วนปรับปรุงที่ดิน	6,554	1,342	-	-	7,896
อาคาร	32,739	6,791	-	-	39,530
ส่วนปรับปรุงอาคาร	8,665	2,524	-	-	11,189
เครื่องจักรและอุปกรณ์	219,354	21,118	-	-	240,472
ระบบไฟฟ้า	1,808	163	-	-	1,971
เครื่องตกแต่ง ติดตั้งและ เครื่องใช้สำนักงาน	5,192	2,178	7	-	7,363
อุปกรณ์โซลาร์รูม	-	416	-	-	416
ยานพาหนะ	48,270	8,850	11,752	-	45,368
ระบบสาธารณูปโภค	2,986	779	-	-	3,765
รวมค่าเสื่อมราคาสะสม	325,568	44,161	11,759	-	351,970
ค่าเผื่อการด้อยค่า					
อาคารและส่วนปรับปรุง					
อาคาร	-	2,527	-	-	2,527
เครื่องจักรและอุปกรณ์	-	2,932	-	-	2,932
รวมค่าเผื่อการด้อยค่า	-	5,459	-	-	5,459
สุทธิ	360,463				351,770

บริษัท อีสต์โคสต์เฟอ์นิเทค จำกัด (มหาชน) และบริษัทย่อย

หมายเหตุประกอบงบการเงิน (ต่อ)

วันที่ 31 ธันวาคม 2560 และ 2559

	งบการเงินเฉพาะกิจการ (พันบาท)				ยอดคงเหลือสิ้นปี ณ วันที่ 31 ธันวาคม 2559
	ยอดคงเหลือต้นปี ณ วันที่ 1 มกราคม 2559	รายการเคลื่อนไหวระหว่างปี			
		เพิ่มขึ้น	ลดลง	โอน	
ราคาทุน					
ที่ดิน	96,636	-	-	-	96,636
ส่วนปรับปรุงที่ดิน	8,448	108	-	327	8,883
อาคาร	135,849	-	-	-	135,849
ส่วนปรับปรุงอาคาร	42,882	131	-	121	43,134
เครื่องจักรและอุปกรณ์	316,047	22,067	-	30	338,144
ระบบไฟฟ้า	2,196	-	-	-	2,196
เครื่องตกแต่ง ติดตั้งและ เครื่องใช้สำนักงาน	10,724	2,563	9	-	13,278
ยานพาหนะ	68,173	9,153	11,752	-	65,574
ระบบสาธารณูปโภค	3,897	-	-	-	3,897
งานระหว่างก่อสร้างและ เครื่องจักรระหว่างติดตั้ง	30	3,412	-	(478)	2,964
รวมราคาทุน	684,882	37,434	11,761	-	710,555
ค่าเสื่อมราคาสะสม					
ส่วนปรับปรุงที่ดิน	6,554	1,342	-	-	7,896
อาคาร	32,739	6,791	-	-	39,530
ส่วนปรับปรุงอาคาร	8,665	2,524	-	-	11,189
เครื่องจักรและอุปกรณ์	219,353	20,988	-	-	240,341
ระบบไฟฟ้า	1,808	163	-	-	1,971
เครื่องตกแต่ง ติดตั้งและ เครื่องใช้สำนักงาน	5,191	2,031	7	-	7,215
ยานพาหนะ	48,270	8,850	11,752	-	45,368
ระบบสาธารณูปโภค	2,986	779	-	-	3,765
รวมค่าเสื่อมราคาสะสม	325,566	43,468	11,759	-	357,275

บริษัท อีสต์โคสต์เฟอร์นิเทค จำกัด (มหาชน) และบริษัทย่อย

หมายเหตุประกอบงบการเงิน (ต่อ)

วันที่ 31 ธันวาคม 2560 และ 2559

งบการเงินเฉพาะกิจการ (พันบาท)

	ยอดคงเหลือต้นปี	รายการเคลื่อนไหวระหว่างปี			ยอดคงเหลือสิ้นปี
	ณ วันที่	เพิ่มขึ้น	ลดลง	โอน	ณ วันที่
	1 มกราคม 2559				31 ธันวาคม 2559
ค่าเผื่อการด้อยค่า					
อาคารและส่วนปรับปรุง					
อาคาร	-	2,527	-	-	2,527
เครื่องจักรและอุปกรณ์	-	2,932	-	-	2,932
รวมค่าเผื่อการด้อยค่า	-	5,459	-	-	5,459
สุทธิ	359,316				347,821

เริ่มตั้งแต่เดือนกรกฎาคม 2554 บริษัทใช้ราคาประเมินซึ่งเป็นวิธีตีราคาใหม่ในการวัดมูลค่าที่ดิน อาคารและส่วนปรับปรุงอาคาร และเครื่องจักรและอุปกรณ์เพื่อรับรู้มูลค่ายุติธรรมของสินทรัพย์ซึ่งเปลี่ยนแปลงไปจากมูลค่าตามบัญชีอย่างมีนัยสำคัญโดยใช้วิธี Cost Approach ในการประเมินราคา

ต่อมาในเดือนตุลาคมถึงเดือนพฤศจิกายน 2559 บริษัทได้จัดให้มีการประเมินราคาใหม่ของที่ดิน อาคารและสิ่งปลูกสร้าง และเครื่องจักรและอุปกรณ์ ผู้ประเมินราคาอิสระที่บริษัทเลือกสำหรับการประเมินราคาใหม่ดังกล่าวได้แก่ บริษัทพรสยามคอนซัลแทนท์ แอนด์ เซอร์วิส จำกัด ซึ่งใช้วิธี Cost Approach ในการประเมินราคาใหม่

ผลที่สุดของการประเมินราคาใหม่ในปี 2559 (ก่อนผลกระทบของหนี้สินภาษีเงินได้รอการตัดบัญชี) ทำให้มูลค่าตามบัญชีของที่ดิน อาคารและส่วนปรับปรุงอาคาร และเครื่องจักรและอุปกรณ์ รวมถึงผลขาดทุนและค่าเผื่อการด้อยค่าเพิ่มขึ้น (ลดลง) ดังต่อไปนี้

งบการเงินรวมและงบการเงินเฉพาะกิจการ (พันบาท)

	มูลค่าที่เพิ่มขึ้น			
	จากการตีราคา	ค่าเสื่อมราคาสะสม	สุทธิ	ค่าเผื่อการด้อยค่า
ที่ดิน	38,451	-	38,451	-
อาคารและส่วนปรับปรุงอาคาร	174,486	(107,569)	66,917	(2,527)
เครื่องจักรและอุปกรณ์	227,784	(125,161)	102,623	(2,932)
รวม	440,721	(232,730)	207,991	(5,459)

บริษัท อีสต์โคสต์เฟอ์นิเทค จำกัด (มหาชน) และบริษัทย่อย

หมายเหตุประกอบงบการเงิน (ต่อ)

วันที่ 31 ธันวาคม 2560 และ 2559

บริษัทแสดงรายการผลขาดทุนจากการด้อยค่าของสินทรัพย์ข้างต้นเป็นส่วนหนึ่งของค่าใช้จ่ายในการบริหารสำหรับปีสิ้นสุดวันที่ 31 ธันวาคม 2559

ส่วนเกินทุนจากการตีราคาที่ดิน อาคารและส่วนปรับปรุงอาคาร และเครื่องจักรและอุปกรณ์ไม่สามารถนำไปจ่ายเป็นเงินปันผลได้

ส่วนเกินทุนจากการตีราคาสินทรัพย์ ณ วันที่ 31 ธันวาคม 2560 และ 2559 และรายการเคลื่อนไหวในระหว่างปีสิ้นสุดวันที่ 31 ธันวาคม 2560 และ 2559 (ก่อนหักผลกระทบจากหนี้สินภาษีเงินได้รอการตัดบัญชี) มีดังต่อไปนี้

	งบการเงินรวมและงบการเงินเฉพาะกิจการ (พันบาท)				
	รายการเคลื่อนไหวระหว่างปี			ยอดคงเหลือสิ้นปี ณ วันที่	
	ยอดคงเหลือต้นปี ณ วันที่	ลดลง			
1 มกราคม 2560	เพิ่มขึ้นจากการ ประเมินราคาใหม่	จากการ ประเมินราคาใหม่	ค่าเสื่อมราคา	31 ธันวาคม 2560	
ที่ดิน	38,451	-	-	-	38,451
อาคารและสิ่งปลูก สร้าง	189,382	-	-	(17,255)	172,127
เครื่องจักรและอุปกรณ์	119,764	-	-	(18,424)	101,340
รวม	347,597	-	-	(35,679)	311,918

	งบการเงินรวมและงบการเงินเฉพาะกิจการ (พันบาท)				
	รายการเคลื่อนไหวระหว่างปี			ยอดคงเหลือสิ้นปี ณ วันที่	
	ยอดคงเหลือต้นปี ณ วันที่	ลดลง			
1 มกราคม 2559	เพิ่มขึ้นจากการ ประเมินราคาใหม่	จากการ ประเมินราคาใหม่	ค่าเสื่อมราคา	31 ธันวาคม 2559	
ที่ดิน	-	38,451	-	-	38,451
อาคารและสิ่งปลูก สร้าง	132,068	67,705	(788)	(9,603)	189,382
เครื่องจักรและอุปกรณ์	28,807	102,795	(172)	(11,666)	119,764
รวม	160,875	208,951	(960)	(21,269)	347,597

บริษัท อีสต์โคสต์เฟอร์นิเทค จำกัด (มหาชน) และบริษัทย่อย

หมายเหตุประกอบงบการเงิน (ต่อ)

วันที่ 31 ธันวาคม 2560 และ 2559

ณ วันที่ 31 ธันวาคม 2560 และ 2559 ที่ดิน อาคารและส่วนปรับปรุงอาคาร เครื่องจักรและอุปกรณ์ของบริษัทซึ่งมีมูลค่าตามบัญชีรวมประมาณ 251.1 ล้านบาทและ 265.2 ล้านบาท ตามลำดับ ได้ถูกใช้เป็นหลักประกันวงเงินสินเชื่อต่างๆ กับสถาบันการเงินตามที่กล่าวไว้ในหมายเหตุ 15 และ 20

ณ วันที่ 31 ธันวาคม 2560 และ 2559 บริษัทมีเครื่องจักรและอุปกรณ์และยานพาหนะซึ่งมีมูลค่าตามบัญชีรวมประมาณ 19.0 ล้านบาทและ 23.5 ล้านบาท ตามลำดับ มีภาระผูกพันอยู่ระหว่างการปฏิบัติตามเงื่อนไขของสัญญาเช่าซื้อและสัญญาเช่าการเงินตามที่กล่าวไว้ในหมายเหตุ 21

ณ วันที่ 31 ธันวาคม 2560 และ 2559 ราคาทุนของอาคารและส่วนปรับปรุงอาคารและอุปกรณ์ของบริษัทซึ่งตัดค่าเสื่อมราคาหมดแล้วแต่ยังคงใช้งานอยู่มีจำนวนเงินรวมประมาณ 221.0 ล้านบาทและ 184.1 ล้านบาท ตามลำดับ

ค่าเสื่อมราคาของอาคารและอุปกรณ์สำหรับปี 2560 มีจำนวนเงินประมาณ 79.0 ล้านบาทในงบการเงินรวมและ 78.0 ล้านบาทในงบการเงินเฉพาะกิจการและสำหรับปี 2559 มีจำนวนเงินประมาณ 65.4 ล้านบาทในงบการเงินรวมและ 64.7 ล้านบาทในงบการเงินเฉพาะกิจการ ทั้งนี้ ค่าเสื่อมราคาดังกล่าวของแต่ละปีได้รวมค่าเสื่อมราคาของส่วนเกินทุนจากการตีราคาอาคารและเครื่องจักรจำนวนเงินรวมประมาณ 35.7 ล้านบาท และ 21.3 ล้านบาท ตามลำดับ ทั้งในงบการเงินรวมและงบการเงินเฉพาะกิจการ

14. สินทรัพย์ไม่มีตัวตน - สุทธิ

	งบการเงินรวม (พันบาท)				ยอดคงเหลือสิ้นปี ณ วันที่ 31 ธันวาคม 2560
	ยอดคงเหลือต้นปี ณ วันที่ 1 มกราคม 2560	รายการเคลื่อนไหวระหว่างปี			
		เพิ่มขึ้น	ลดลง	โอน	
ราคาทุน	10,194	863	-	-	11,057
ค่าใช้จ่ายตัดบัญชีสะสม	(6,861)	(1,080)	-	-	(7,941)
สุทธิ	3,333	(217)	-	-	3,116

บริษัท อีสต์โคสต์เฟอร์นิเทค จำกัด (มหาชน) และบริษัทย่อย

หมายเหตุประกอบงบการเงิน (ต่อ)

วันที่ 31 ธันวาคม 2560 และ 2559

งบการเงินรวม (พันบาท)

	ยอดคงเหลือต้นปี	รายการเคลื่อนไหวระหว่างปี			ยอดคงเหลือสิ้นปี
	ณ วันที่				ณ วันที่
	1 มกราคม 2559	เพิ่มขึ้น	ลดลง	โอน	31 ธันวาคม 2559
ราคาทุน	8,228	1,966	-	-	10,194
ค่าใช้จ่ายตัดบัญชีสะสม	(5,274)	(1,587)	-	-	(6,861)
สุทธิ	2,954	379	-	-	3,333

งบการเงินเฉพาะกิจการ (พันบาท)

	ยอดคงเหลือต้นปี	รายการเคลื่อนไหวระหว่างปี			ยอดคงเหลือสิ้นปี
	ณ วันที่				ณ วันที่
	1 มกราคม 2560	เพิ่มขึ้น	ลดลง	โอน	31 ธันวาคม 2560
ราคาทุน	9,230	29	-	-	9,259
ค่าใช้จ่ายตัดบัญชีสะสม	(6,856)	(1,023)	-	-	(7,879)
สุทธิ	2,374	(994)	-	-	1,380

งบการเงินเฉพาะกิจการ (พันบาท)

	ยอดคงเหลือต้นปี	รายการเคลื่อนไหวระหว่างปี			ยอดคงเหลือสิ้นปี
	ณ วันที่				ณ วันที่
	1 มกราคม 2559	เพิ่มขึ้น	ลดลง	โอน	31 ธันวาคม 2559
ราคาทุน	8,228	1,002	-	-	9,230
ค่าใช้จ่ายตัดบัญชีสะสม	(5,274)	(1,582)	-	-	(6,856)
สุทธิ	2,954	(580)	-	-	2,374

ค่าใช้จ่ายตัดบัญชีสำหรับปีสิ้นสุดวันที่ 31 ธันวาคม 2560 และ 2559 มีจำนวนเงินประมาณ 1.1 ล้านบาทและ 1.6 ล้านบาท ตามลำดับ ทั้งในงบการเงินรวมและงบการเงินเฉพาะกิจการซึ่งแสดงเป็นส่วนหนึ่งของค่าใช้จ่ายในการบริหารในงบกำไรขาดทุนเบ็ดเสร็จ

บริษัท อีสต์โคสต์เฟอร์นิเจอร์ จำกัด (มหาชน) และบริษัทย่อย

หมายเหตุประกอบงบการเงิน (ต่อ)

วันที่ 31 ธันวาคม 2560 และ 2559

15. เงินเบิกเกินบัญชีและเงินกู้ยืมระยะสั้นจากสถาบันการเงิน

	พันบาท			
	งบการเงินรวม		งบการเงินเฉพาะกิจการ	
	2560	2559	2560	2559
เงินเบิกเกินบัญชีธนาคาร	18,246	28,036	14,288	28,036
เงินกู้ยืมประเภทแพคเกจเครดิต	198,507	103,052	198,507	103,052
เงินกู้ยืมประเภทตัวสัญญาใช้เงิน	210,000	535,000	210,000	480,000
เงินกู้ยืมประเภทสัญญาทรัสต์รีซีท	5,018	6,785	5,018	6,785
รวม	431,771	672,873	427,813	617,873

ณ วันที่ 31 ธันวาคม 2560 และ 2559 กลุ่มบริษัทมีวงเงินเบิกเกินบัญชีกับธนาคารในประเทศสามแห่งจำนวนเงินรวม 55 ล้านบาท (ส่วนของเฉพาะบริษัทมีจำนวนเงินรวม 50 ล้านบาท) ซึ่งมีอัตราดอกเบี้ยเท่ากับอัตราดอกเบี้ยเงินเบิกเกินบัญชีสำหรับลูกค้าชั้นดี

ณ วันที่ 31 ธันวาคม 2560 และ 2559 บริษัทมีวงเงินกู้ยืมประเภทแพคเกจเครดิตกับธนาคารในประเทศสองแห่งจำนวนเงินรวม 200 ล้านบาท ซึ่งมีอัตราดอกเบี้ยต่ำกว่าอัตราดอกเบี้ยเงินกู้ยืมขั้นต่ำสำหรับลูกค้าชั้นดีร้อยละ 1.5 ต่อปี

ณ วันที่ 31 ธันวาคม บริษัทมีวงเงินกู้ยืมประเภทตัวสัญญาใช้เงินกับธนาคารในประเทศสามแห่งจำนวนเงินรวม 210 ล้านบาทในปี 2560 และกับธนาคารในประเทศสองแห่งและบริษัทหลักทรัพย์ในประเทศสองแห่งจำนวนเงินรวม 480 ล้านบาท ในปี 2559 ซึ่งมีอัตราดอกเบี้ยต่ำกว่าอัตราดอกเบี้ยเงินกู้ยืมขั้นต่ำสำหรับลูกค้าชั้นดีร้อยละ 1.0 ต่อปี

ณ วันที่ 31 ธันวาคม 2560 และ 2559 กลุ่มบริษัทมีวงเงินกู้ยืมประเภทสัญญาทรัสต์รีซีทกับธนาคารในประเทศสามแห่งจำนวนเงินรวม 148 ล้านบาทและ 108 ล้านบาท ตามลำดับ (ส่วนของเฉพาะบริษัทมีจำนวนเงินรวม 58 ล้านบาทและ 18 ล้านบาท ตามลำดับ) ซึ่งมีอัตราดอกเบี้ยต่ำกว่าอัตราดอกเบี้ยเงินกู้ยืมขั้นต่ำสำหรับลูกค้าชั้นดีร้อยละ 1.5 ต่อปี

วงเงินสินเชื่อดังกล่าวข้างต้นค้ำประกันโดยกรรมการบางท่านของบริษัทพร้อมทั้งที่ดินและบัญชีเงินฝากประจำของกรรมการบางท่านของบริษัท เงินฝากประจำของบริษัทตามที่กล่าวในหมายเหตุ 9 และที่ดิน อาคาร เครื่องจักรและอุปกรณ์ของบริษัทตามที่กล่าวในหมายเหตุ 13

บริษัท อีสต์โคสต์เฟอร์นิเชอร์ จำกัด (มหาชน) และบริษัทย่อย

หมายเหตุประกอบงบการเงิน (ต่อ)

วันที่ 31 ธันวาคม 2560 และ 2559

16. เงินกู้ยืมระยะสั้นจากบุคคลและกิจการอื่น

บัญชีนี้เป็นเงินกู้ยืมระยะสั้นประเภทตั๋วแลกเงินซึ่งไม่มีหลักประกันที่บริษัทออกให้แก่บุคคลและกิจการที่ไม่เกี่ยวข้องกันหลายรายในระหว่างเดือนตุลาคมถึงเดือนธันวาคม 2560 ซึ่งมีอัตราดอกเบี้ยระหว่างร้อยละ 4.5 ถึงร้อยละ 6.0 ต่อปี โดยมีระยะเวลาครบกำหนดไม่เกินสี่เดือนนับจากวันที่ออกตราสาร

17. ค่าใช้จ่ายค้างจ่ายและหนี้สินหมุนเวียนอื่น

	พันบาท			
	งบการเงินรวม		งบการเงินเฉพาะกิจการ	
	2560	2559	2560	2559
เจ้าหนี้อื่น	22,070	23,381	21,262	22,169
ค่าโฆษณาและส่งเสริมการขายค้างจ่าย	18,908	14,424	18,908	14,407
ดอกเบี้ยค้างจ่าย	4,626	3,288	4,623	3,281
เงินเดือน ค่าแรงและสวัสดิการค้างจ่าย	4,330	8,186	4,314	8,180
เงินรับล่วงหน้าค่าสินค้า	4,229	5,464	4,229	5,464
ค่าไฟฟ้าค้างจ่าย	3,332	3,265	3,266	3,184
อื่นๆ	4,476	4,265	4,074	3,772
รวม	61,971	62,273	60,676	60,457

18. หุ้นกู้

	งบการเงินรวมและงบการเงินเฉพาะกิจการ (พันบาท)	
	2560	2559
	หุ้นกู้	500,000
หัก ค่าใช้จ่ายที่เกี่ยวข้องโดยตรงกับการออกหุ้นกู้รอดัตถบัญญัติ	(116)	(1,690)
สุทธิ	499,884	498,310

บริษัท อีสต์โคสต์เฟอร์นิเทค จำกัด (มหาชน) และบริษัทย่อย

หมายเหตุประกอบงบการเงิน (ต่อ)

วันที่ 31 ธันวาคม 2560 และ 2559

เมื่อวันที่ 26 พฤษภาคม 2559 บริษัทได้ออกหุ้นกู้ชนิดระบุชื่อผู้ถือ ไม่ด้อยสิทธิ และไม่มีหลักประกันให้แก่ผู้ลงทุน สถาบันจำนวน 500,000 หน่วย มูลค่าที่ตราไว้หน่วยละ 1,000 บาท หุ้นกู้นี้มีอัตราดอกเบี้ยร้อยละ 5.4 ต่อปี ดอกเบี้ยครบกำหนดชำระทุก 3 เดือน และครบกำหนดไถ่ถอนในวันที่ 26 กุมภาพันธ์ 2561

หุ้นกูดังกล่าวข้างต้นมีเงื่อนไขที่สำคัญซึ่งบริษัทต้องปฏิบัติตาม ได้แก่ การรักษาอัตราส่วนหนี้สินต่อส่วนทุนในอัตราไม่เกินกว่า 4:1

ค่าใช้จ่ายที่เกี่ยวข้อง โดยตรงกับการออกหุ้นกู้ได้แก่ ค่าธรรมเนียมจัดจำหน่ายซึ่งบริษัทบันทึกเป็นรายการรอดัดบัญชี และทยอยรับรู้เป็นเป็นส่วนหนึ่งของต้นทุนทางการเงินด้วยวิธีเส้นตรงตลอดอายุของหุ้นกู้ที่เกี่ยวข้อง

ณ วันที่ 31 ธันวาคม 2560 และ 2559 หุ้นกูดังกล่าวมีมูลค่ายุติธรรมประมาณ 500.6 ล้านบาทและ 500.1 ล้านบาทตามลำดับ ซึ่งถือเป็นข้อมูลระดับ 1 ของลำดับชั้นมูลค่ายุติธรรม

19. หนี้สินผลประโยชน์ของพนักงานหลังออกจากงาน

รายการเคลื่อนไหวของหนี้สินผลประโยชน์ของพนักงานหลังออกจากงานสำหรับปีสิ้นสุดวันที่ 31 ธันวาคม 2560 และ 2559 มีดังนี้

	งบการเงินรวมและ งบการเงินเฉพาะกิจการ (พันบาท)	
	2560	2559
หนี้สินผลประโยชน์ของพนักงานหลังออกจากงาน ณ วันที่ 1 มกราคม	5,920	3,380
ต้นทุนบริการปัจจุบัน	331	485
ต้นทุนดอกเบี้ย	95	165
ค่าใช้จ่ายที่รับรู้เป็นรายการกำไรหรือขาดทุนในงบกำไรขาดทุนเบ็ดเสร็จ	426	650
ขาดทุนจากการวัดมูลค่าประมาณการตามหลักคณิตศาสตร์ประกันภัย	-	1,890
ค่าใช้จ่ายที่รับรู้ในงบกำไรขาดทุนเบ็ดเสร็จ	426	2,540
ผลประโยชน์ของพนักงานที่จ่ายชำระในระหว่างปี	-	-
หนี้สินผลประโยชน์ของพนักงานหลังออกจากงาน ณ วันที่ 31 ธันวาคม	6,346	5,920

บริษัท อีสต์โคสต์เฟอ์รนิเทค จำกัด (มหาชน) และบริษัทย่อย

หมายเหตุประกอบงบการเงิน (ต่อ)

วันที่ 31 ธันวาคม 2560 และ 2559

สมมติฐานที่สำคัญซึ่งใช้ในการคำนวณหนี้สินผลประโยชน์ของพนักงานหลังออกจากงาน มีดังนี้

อัตราคิดลด	ร้อยละ 2.87 ต่อปีในปี 2560 และ 2559
อัตราการขึ้นเงินเดือน	ร้อยละ 6.43 ต่อปีในปี 2560 และ 2559
อัตราการหมุนเวียนของพนักงาน	ร้อยละ 11 ถึงร้อยละ 48 ต่อปีในปี 2560 และ 2559

ทั้งนี้ การเปลี่ยนแปลงของสมมติฐานที่สำคัญข้างต้นอาจมีผลต่อความอ่อนไหวของยอดคงเหลือของประมาณการหนี้สินผลประโยชน์พนักงานหลังออกจากงานซึ่งอาศัยข้อมูลตามรายงานการคำนวณของนักคณิตศาสตร์ประกันภัย ดังนี้

สมมติฐานที่สำคัญ	หนี้สินอาจเพิ่มขึ้น (ลดลง) จากการเปลี่ยนแปลงของสมมติฐาน (พันบาท)	
	หากสมมติฐานเพิ่มขึ้น	หากสมมติฐานลดลง
อัตราคิดลด (เพิ่มขึ้น/ลดลงร้อยละ 0.5)	(180)	193
อัตราการขึ้นเงินเดือน (เพิ่มขึ้น/ลดลงร้อยละ 0.5)	219	(205)
อัตราการหมุนเวียนของพนักงาน (เพิ่มขึ้น/ลดลงร้อยละ 1)	(477)	560

20. เงินกู้ยืมระยะยาว

บัญชีนี้เป็นเงินกู้ยืมระยะยาวจากธนาคารในประเทศสามแห่งในปี 2560 และ 2559 ซึ่งประกอบด้วย

	งบการเงินรวม (พันบาท)	
	2560	2559
1) เงินกู้ยืมในวงเงิน 108 ล้านบาท ชำระคืนเป็นรายเดือนจนถึงเดือนธันวาคม 2561 มีอัตราดอกเบี้ยต่ำกว่าอัตราดอกเบี้ยเงินกู้ยืมขั้นต่ำสำหรับลูกค้าชั้นดีร้อยละ 1.25 ต่อปี	18,336	42,522
2) เงินกู้ยืมในวงเงิน 80 ล้านบาท ชำระคืนเป็นรายเดือนจนถึงเดือนธันวาคม 2561 มีอัตราดอกเบี้ยต่ำกว่าอัตราดอกเบี้ยเงินกู้ยืมขั้นต่ำสำหรับลูกค้าชั้นดีร้อยละ 1.25 ต่อปี	13,329	31,311
3) เงินกู้ยืมในวงเงิน 30 ล้านบาท ชำระคืนเป็นรายเดือนจนถึงเดือนธันวาคม 2560 มีอัตราดอกเบี้ยต่ำกว่าอัตราดอกเบี้ยเงินกู้ยืมขั้นต่ำสำหรับลูกค้าชั้นดีร้อยละ 1.25 ต่อปี	-	9,560

บริษัท อีสต์โคสต์เฟอร์นิเทค จำกัด (มหาชน) และบริษัทย่อย

หมายเหตุประกอบงบการเงิน (ต่อ)

วันที่ 31 ธันวาคม 2560 และ 2559

	งบการเงินรวม (พันบาท)	
	2560	2559
4) เงินกู้ยืมในวงเงิน 42 ล้านบาท ชำระคืนเป็นรายเดือนจนถึงเดือนธันวาคม 2562 มีอัตราดอกเบี้ยต่ำกว่าอัตราดอกเบี้ยเงินกู้ยืมขั้นต่ำสำหรับลูกค้าชั้นดีร้อยละ 0.25 ต่อปี	11,110	22,082
5) เงินกู้ยืมในวงเงิน 19 ล้านบาท ชำระคืนเป็นรายเดือนจนถึงเดือนกันยายน 2563 มีอัตราดอกเบี้ยเท่ากับอัตราดอกเบี้ยเงินกู้ยืมขั้นต่ำสำหรับลูกค้าชั้นดี	5,236	8,610
6) เงินกู้ยืมในวงเงิน 40 ล้านบาท ชำระคืนเป็นรายเดือนจนถึงเดือนกันยายน 2565 มีอัตราดอกเบี้ยเท่ากับอัตราดอกเบี้ยเงินกู้ยืมขั้นต่ำสำหรับลูกค้าชั้นดี	32,999	16,440
7) เงินกู้ยืมในวงเงิน 40 ล้านบาท (ของบริษัทย่อย) ชำระคืนเป็นรายเดือนจนถึงเดือนมีนาคม 2564 มีอัตราดอกเบี้ยเท่ากับอัตราดอกเบี้ยเงินกู้ยืมขั้นต่ำสำหรับลูกค้าชั้นดี	5,573	13,150
8) เงินกู้ยืมในวงเงิน 10 ล้านบาท (ของบริษัทย่อย) ชำระคืนเป็นรายเดือนจนถึงเดือนมีนาคม 2564 มีอัตราดอกเบี้ยเท่ากับอัตราดอกเบี้ยเงินกู้ยืมขั้นต่ำสำหรับลูกค้าชั้นดี	7,263	9,469
รวม	93,846	153,144
หัก ส่วนที่ครบกำหนดชำระภายในหนึ่งปี	(87,253)	(85,976)
สุทธิ	6,593	67,168
	งบการเงินเฉพาะกิจการ (พันบาท)	
	2559	2559
1) เงินกู้ยืมในวงเงิน 108 ล้านบาท ชำระคืนเป็นรายเดือนจนถึงเดือนธันวาคม 2561 มีอัตราดอกเบี้ยต่ำกว่าอัตราดอกเบี้ยเงินกู้ยืมขั้นต่ำสำหรับลูกค้าชั้นดีร้อยละ 1.25 ต่อปี	18,336	42,522
2) เงินกู้ยืมในวงเงิน 80 ล้านบาท ชำระคืนเป็นรายเดือนจนถึงเดือนธันวาคม 2561 มีอัตราดอกเบี้ยต่ำกว่าอัตราดอกเบี้ยเงินกู้ยืมขั้นต่ำสำหรับลูกค้าชั้นดีร้อยละ 1.25 ต่อปี	13,329	31,311
3) เงินกู้ยืมในวงเงิน 30 ล้านบาท ชำระคืนเป็นรายเดือนจนถึงเดือนธันวาคม 2560 มีอัตราดอกเบี้ยต่ำกว่าอัตราดอกเบี้ยเงินกู้ยืมขั้นต่ำสำหรับลูกค้าชั้นดีร้อยละ 1.25 ต่อปี	-	9,560
4) เงินกู้ยืมในวงเงิน 42 ล้านบาท ชำระคืนเป็นรายเดือนจนถึงเดือนธันวาคม 2562 มีอัตราดอกเบี้ยต่ำกว่าอัตราดอกเบี้ยเงินกู้ยืมขั้นต่ำสำหรับลูกค้าชั้นดีร้อยละ 0.25 ต่อปี	11,110	22,082
5) เงินกู้ยืมในวงเงิน 19 ล้านบาท ชำระคืนเป็นรายเดือนจนถึงเดือนกันยายน 2563 มีอัตราดอกเบี้ยเท่ากับอัตราดอกเบี้ยเงินกู้ยืมขั้นต่ำสำหรับลูกค้าชั้นดี	5,236	8,610
6) เงินกู้ยืมในวงเงิน 40 ล้านบาท ชำระคืนเป็นรายเดือนจนถึงเดือนกันยายน 2565 มีอัตราดอกเบี้ยเท่ากับอัตราดอกเบี้ยเงินกู้ยืมขั้นต่ำสำหรับลูกค้าชั้นดี	32,999	16,440
รวม	81,010	130,525
หัก ส่วนที่ครบกำหนดชำระภายในหนึ่งปี	(79,352)	(72,777)
สุทธิ	1,658	57,748

บริษัท อีสต์โกลด์เฟอ์นิเทค จำกัด (มหาชน) และบริษัทย่อย

หมายเหตุประกอบงบการเงิน (ต่อ)

วันที่ 31 ธันวาคม 2560 และ 2559

เงินกู้ยืมระยะยาวดังกล่าวข้างต้นมีหลักประกันตามที่กล่าวในหมายเหตุ 13 นอกจากนี้ บริษัทและบริษัทย่อยต้องปฏิบัติตามเงื่อนไขและข้อกำหนดของเงินกู้ยืมเหล่านี้ เช่น การดำรงอัตราส่วนความสามารถในการชำระหนี้ อัตราส่วนหนี้สินรวมต่อส่วนของผู้ถือหุ้นรวม และอัตราส่วนสภาพคล่อง เป็นต้น

ณ วันที่ 31 ธันวาคม 2560 บริษัทไม่สามารถปฏิบัติตามเงื่อนไขบางประการของเงินกู้ยืมในวงเงิน 108 และ 40 ล้านบาทได้ โดยบริษัทได้เจรจากับธนาคารผู้ให้กู้เพื่อขอรับหนังสือผ่อนผันเงื่อนไขดังกล่าวและได้รับเมื่อวันที่ 18 มกราคม 2561 โดยธนาคารผู้ให้กู้ไม่ถือว่าเป็นการผิดเงื่อนไขในการกู้ยืมเงินแต่อย่างใดสำหรับงบการเงินปี 2560 อย่างไรก็ดี เนื่องจากบริษัทได้รับหนังสือดังกล่าวภายหลังวันที่ 31 ธันวาคม 2560 บริษัทจึงแสดงรายการเงินกู้ยืมดังกล่าวทั้งจำนวนเป็นส่วนหนึ่งของเงินกู้ยืมระยะยาวส่วนที่ครบกำหนดชำระภายในหนึ่งปี

21. หนี้สินตามสัญญาเช่าซื้อและสัญญาเช่าการเงิน

	งบการเงินรวมและ งบการเงินเฉพาะกิจการ (พันบาท)	
	2560	2559
หนี้สินตามสัญญาเช่าซื้อและสัญญาเช่าการเงิน		
- ส่วนที่ครบกำหนดชำระภายใน 1 ปี	5,704	11,321
- ส่วนที่ครบกำหนดชำระภายใน 2 - 5 ปี	5,764	4,070
รวม	11,468	15,391
หัก ดอกเบี้ยรอดตัดบัญชี	(617)	(585)
หนี้สินตามสัญญาเช่าซื้อและสัญญาเช่าการเงิน - สุทธิจากดอกเบี้ยรอดตัดบัญชี	10,851	14,806
หัก ส่วนที่ครบกำหนดชำระภายในหนึ่งปี	(5,337)	(10,832)
สุทธิ	5,514	3,974

ดอกเบี้ยจ่ายตัดบัญชีซึ่งแสดงเป็นส่วนหนึ่งของ “ต้นทุนทางการเงิน” ในงบกำไรขาดทุนเบ็ดเสร็จสำหรับปี 2560 และ 2559 มีจำนวนเงินประมาณ 0.5 ล้านบาท และ 1.1 ล้านบาท ตามลำดับ

ในระหว่างปี 2555 และ 2560 บริษัทได้ทำสัญญาเช่าซื้อยานพาหนะกับธนาคารในประเทศสามแห่งและบริษัทเอกชนเจ็ดแห่งเป็นระยะเวลา 24 ถึง 60 เดือน โดยสัญญาเช่าซื้อดังกล่าวจะสิ้นสุดลงในระหว่างปี 2560 ถึงปี 2564

บริษัท อีสต์โคสต์เฟอร์นิเทค จำกัด (มหาชน) และบริษัทย่อย

หมายเหตุประกอบงบการเงิน (ต่อ)

วันที่ 31 ธันวาคม 2560 และ 2559

ในระหว่างปี 2557 บริษัทได้ทำสัญญาขายเครื่องจักรและอุปกรณ์และเช่ากลับคืนที่เป็นสัญญาเช่าการเงินกับบริษัท
ลิสซิ่งในประเทศแห่งหนึ่งเป็นระยะเวลา 48 เดือน

	งบการเงินรวมและ งบการเงินเฉพาะกิจการ (พันบาท)	
	2560	2559
กำไรจากการขายและเช่ากลับคืนรอการตัดบัญชี	271	271
หัก จำนวนที่รับรู้สะสม	(259)	(191)
สุทธิ	12	80

กำไรจากการขายและเช่ากลับคืนที่เป็นสัญญาเช่าการเงินซึ่งทยอยรับรู้เป็นส่วนหนึ่งของ “รายได้อื่น” สำหรับปี
2560 และ 2559 มีจำนวนเงินประมาณ 68 พันบาทและ 51 พันบาท ตามลำดับ

22. ทุนเรือนหุ้น ส่วนเกินมูลค่าหุ้นและใบสำคัญแสดงสิทธิ

	มูลค่าหุ้น (บาท)	หุ้น / พันบาท			
		2560		2559	
		จำนวนหุ้น	จำนวนเงิน ตามมูลค่าหุ้น	จำนวนหุ้น	จำนวนเงิน ตามมูลค่าหุ้น
ทุนจดทะเบียน					
ณ วันที่ 31 ธันวาคม					
- หุ้นสามัญ	0.25	1,416,549	354,137	780,000	195,000

บริษัท อีสต์โคสต์เฟอร์นิเทค จำกัด (มหาชน) และบริษัทย่อย

หมายเหตุประกอบงบการเงิน (ต่อ)

วันที่ 31 ธันวาคม 2560 และ 2559

	มูลค่าหุ้น (บาท)	พันธบัตร / พันบาท			
		2560		2559	
		จำนวนหุ้น	จำนวนเงิน ตามมูลค่าหุ้น	จำนวนหุ้น	จำนวนเงิน ตามมูลค่าหุ้น
หุ้นที่ออกและชำระแล้ว					
ณ วันที่ 1 มกราคม					
- หุ้นสามัญ	0.25	568,826	142,207	550,191	137,548
การเสนอขายหุ้นสามัญให้แก่					
บุคคลในวงจำกัด	0.25	30,000	7,500	-	-
การใช้ใบสำคัญแสดงสิทธิ					
ซื้อหุ้นสามัญ	0.25	231,182	57,795	18,635	4,659
ณ วันที่ 31 ธันวาคม					
- หุ้นสามัญ	0.25	830,008	207,502	568,826	142,207

ในปีประชุมสามัญผู้ถือหุ้นเมื่อวันที่ 28 เมษายน 2560 ผู้ถือหุ้นได้มีมติเป็นเอกฉันท์อนุมัติให้บริษัทลดทุนจดทะเบียนของบริษัทจากเดิมจำนวน 195,000,000 บาทเป็น 194,967,110.50 บาทโดยการตัดหุ้นสามัญที่ยังไม่ได้ออกจำหน่ายของบริษัทออกจำนวน 131,554 หุ้น มูลค่าหุ้นละ 0.25 บาทคิดเป็นจำนวนเงิน 32,889.50 บาทและเพิ่มทุนจดทะเบียนของบริษัทจากเดิมจำนวน 194,967,110.50 บาท (แบ่งออกเป็นหุ้นสามัญ 779,868,446 หุ้น มูลค่าหุ้นละ 0.25 บาท) เป็น 259,349,716.50 บาท (แบ่งออกเป็นหุ้นสามัญ 1,037,398,866 หุ้น มูลค่าหุ้นละ 0.25 บาท) โดยการออกหุ้นสามัญใหม่จำนวน 257,530,420 หุ้น มูลค่าหุ้นละ 0.25 บาทเพื่อรองรับการลงทุนเพื่อขยายธุรกิจของกลุ่มบริษัท โดยมีการจัดสรรหุ้นสามัญเพิ่มทุนดังกล่าวจำนวน 170,647,815 หุ้นเพื่อเสนอขายให้แก่ผู้ถือหุ้นเดิมและจัดสรรหุ้นสามัญเพิ่มทุนจำนวน 56,882,605 หุ้นเพื่อเสนอขายให้แก่บุคคลในวงจำกัด และจัดสรรหุ้นสามัญเพิ่มทุนส่วนที่เหลือจำนวน 30,000,000 หุ้นเพื่อรองรับการปรับสิทธิของใบสำคัญแสดงสิทธิซื้อหุ้นสามัญ ECF-W1 ที่อาจเกิดขึ้นจากการออกและเสนอขายหุ้นสามัญเพิ่มทุนดังกล่าวข้างต้น

ในปีประชุมวิสามัญผู้ถือหุ้นเมื่อวันที่ 2 ตุลาคม 2560 ผู้ถือหุ้นได้มีมติอนุมัติเรื่องสำคัญที่เกี่ยวข้องกับทุนเรือนหุ้นของบริษัทดังนี้

- ก) การลดทุนจดทะเบียนของบริษัทจำนวน 64,411,770.00 บาทจากเดิม 259,349,716.50 บาทเป็น 194,937,946.50 บาทโดยการตัดหุ้นสามัญที่ยังไม่ได้ออกจำหน่ายจำนวน 257,647,080 หุ้น มูลค่าหุ้นละ 0.25 บาท ซึ่งต่อมาบริษัทได้จดทะเบียนการลดทุนดังกล่าวกับกระทรวงพาณิชย์แล้วเมื่อวันที่ 16 ตุลาคม 2560

บริษัท อีสต์โคสต์เฟอร์นิเทค จำกัด (มหาชน) และบริษัทย่อย

หมายเหตุประกอบงบการเงิน (ต่อ)

วันที่ 31 ธันวาคม 2560 และ 2559

- ข) การเพิ่มทุนจดทะเบียนของบริษัทจำนวน 159,199,322.50 บาทจากเดิม 194,937,946.50 บาทเป็น 354,137,269.00 บาทโดยการออกหุ้นสามัญใหม่จำนวน 636,797,290 หุ้น มูลค่าหุ้นละ 0.25 บาททั้งนี้ เพื่อรองรับ
- (1) การเพิ่มทุนแบบมอบอำนาจทั่วไป (General Mandate) เพื่อเสนอขายให้แก่ผู้ถือหุ้นเดิม (Right Offering) จำนวน 233,925,535 หุ้น
 - (2) การเพิ่มทุนแบบมอบอำนาจทั่วไป (General Mandate) เพื่อเสนอขายให้แก่บุคคลในวงจำกัด (Private Placement) จำนวน 77,975,178 หุ้น ซึ่งต่อมคณะกรรมการบริษัทได้มีมติในที่ประชุมเมื่อ (ก) วันที่ 3 ตุลาคม 2560 ให้เสนอขายหุ้นสามัญส่วนแรกเป็นจำนวนไม่เกิน 40,000,000 หุ้นให้แก่ Macquarie Bank Limited (“Macquarie”) ซึ่งเป็นผู้ลงทุนสถาบันจากต่างประเทศที่จดทะเบียนและประกอบกิจการด้านการเงินและการธนาคารในประเทศออสเตรเลียโดย Macquarie จะจองซื้อหุ้นเพิ่มทุนของบริษัทในคราวเดียวหรือเป็นคราวๆ ไปด้วยราคาที่ไม่ต่ำกว่าร้อยละ 90 ของราคาถัวเฉลี่ยถ่วงน้ำหนักของหุ้นของบริษัทในตลาดหลักทรัพย์ เอ็ม เอ ไอ ย้อนหลัง 7 วันทำการติดต่อกันก่อนวันกำหนดราคาเสนอขายต่อ Macquarie ในแต่ละคราว โดยการใช้สิทธิดังกล่าวขึ้นอยู่กับความสำเร็จของการเข้าลงนามในสัญญาจองซื้อหุ้นระหว่างบริษัทและ Macquarie และเงื่อนไขต่างๆ ที่จะถูกระบุไว้ในสัญญาดังกล่าวซึ่งต่อมาเมื่อวันที่ 8 มกราคม 2561 บริษัทได้รับชำระเงินค่าหุ้นจากการใช้สิทธิบางส่วนจาก Macquarie แล้วเป็นจำนวนเงินประมาณ 1.7 ล้านบาท (หุ้นละ 5.70 บาทซึ่งประกอบด้วยทุนที่ชำระแล้วจำนวน 0.075 ล้านบาทและส่วนเกินมูลค่าหุ้นจำนวนประมาณ 1.6 ล้านบาท) บริษัทได้จดทะเบียนหุ้นที่ออกและชำระแล้วในส่วนนี้กับกระทรวงพาณิชย์เมื่อวันที่ 9 มกราคม 2561 และ (ข) วันที่ 19 ตุลาคม 2560 ให้เสนอขายหุ้นสามัญส่วนที่สองเป็นจำนวนไม่เกิน 30,000,000 หุ้นให้แก่บริษัทหลักทรัพย์จัดการกองทุน วรธร จำกัด (“บลจ. วรธร”) ซึ่งเป็นผู้ลงทุนสถาบันในประเทศโดย บลจ. วรธรจะจองซื้อหุ้นเพิ่มทุนของบริษัทครั้งนี้ในราคา 5.58 บาทต่อหุ้นซึ่งคิดเป็นเงินรวม 167.4 ล้านบาท โดยราคาดังกล่าวเป็นราคาที่ไม่ต่ำกว่าร้อยละ 90 ของราคาถัวเฉลี่ยถ่วงน้ำหนักของหุ้นของบริษัทในตลาดหลักทรัพย์ เอ็ม เอ ไอ ย้อนหลัง 7 วันทำการติดต่อกันก่อนวันกำหนดราคาเสนอขายหุ้นต่อ บลจ. วรธร (วันที่ 19 ตุลาคม 2560) โดย บลจ. วรธรได้จองซื้อหุ้นและชำระค่าหุ้นจำนวน 167.4 ล้านบาทแล้วเมื่อวันที่ 25 ตุลาคม 2560 (ประกอบด้วยทุนที่ชำระแล้วจำนวน 7.5 ล้านบาทและส่วนเกินมูลค่าหุ้นจำนวน 159.9 ล้านบาท) และจะดำเนินการจัดสรรหุ้นที่ลงทุนในครั้งนี้อย่างน้อย 22 แห่งและกองทุนสำรองเลี้ยงชีพ 8 แห่งที่อยู่ภายใต้การบริหารจัดการของ บลจ. วรธรต่อไป บริษัทได้จดทะเบียนหุ้นที่ออกและชำระแล้วในส่วนนี้กับกระทรวงพาณิชย์เมื่อวันที่ 30 ตุลาคม 2560
 - (3) การใช้สิทธิซื้อหุ้นสามัญเพิ่มทุนของบริษัทโดยการใช้ ECF-W2 จำนวน 194,937,946 หุ้นและ
 - (4) การใช้สิทธิซื้อหุ้นสามัญเพิ่มทุนของบริษัทโดยการใช้ ECF-W3 จำนวน 129,958,631 หุ้น

ทั้งนี้ บริษัทได้จดทะเบียนการเพิ่มทุนดังกล่าวกับกระทรวงพาณิชย์แล้วเมื่อวันที่ 17 ตุลาคม 2560 โดยบริษัทจะนำเงินทุนที่ได้จากการเพิ่มทุนดังกล่าวข้างต้นมาใช้เป็นเงินทุนหมุนเวียนเพื่อเสริมสภาพคล่องทางการเงินของบริษัทและ/หรือเพื่อขยายธุรกิจหลักและธุรกิจอื่นๆ ที่เกี่ยวเนื่องกับธุรกิจหลักและ/หรือเพื่อโครงการลงทุนในธุรกิจพลังงานต่างๆ

บริษัท อีสต์โคสต์เฟอ์ริเทค จำกัด (มหาชน) และบริษัทย่อย

หมายเหตุประกอบงบการเงิน (ต่อ)

วันที่ 31 ธันวาคม 2560 และ 2559

ตามบทบัญญัติแห่งพระราชบัญญัติบริษัทมหาชนจำกัด พ.ศ. 2535 มาตรา 51 ในกรณีที่บริษัทเสนอขายหุ้นสูงกว่ามูลค่าหุ้นที่จดทะเบียนไว้ บริษัทต้องนำค่าหุ้นส่วนเกินนี้ตั้งเป็นทุนสำรองส่วนเกินมูลค่าหุ้นแยกต่างหากจากทุนสำรองตามมาตรา 116 แห่งพระราชบัญญัติบริษัทมหาชนจำกัด พ.ศ. 2535 (สำรองตามกฎหมาย) ส่วนเกินมูลค่าหุ้นนี้จะนำไปจ่ายเป็นเงินปันผลไม่ได้

ใบสำคัญแสดงสิทธิ

บริษัทได้ออกและเสนอขายใบสำคัญแสดงสิทธิซื้อหุ้นสามัญเพิ่มทุนของบริษัท (“ECF-W1”) ในวันที่ 30 กรกฎาคม 2557 จำนวน 259,868,446 หน่วยโดยไม่คิดมูลค่าให้แก่ผู้ถือหุ้นเดิมในอัตราส่วนหุ้นสามัญ 2 หุ้นต่อใบสำคัญแสดงสิทธิ 1 หน่วยโดยมีรายละเอียดของใบสำคัญแสดงสิทธิดังนี้

อัตราการใช้สิทธิ	ใบสำคัญแสดงสิทธิ 1 หน่วยสามารถซื้อหุ้นสามัญเพิ่มทุนได้ 1 หุ้น
ราคาใช้สิทธิ	0.50 บาทต่อหุ้น
ระยะเวลาการใช้สิทธิ	ผู้ถือใบสำคัญแสดงสิทธิสามารถใช้สิทธิตามใบสำคัญแสดงสิทธิเมื่อครบกำหนด 1 ปี นับจากวันที่ออกใบสำคัญแสดงสิทธิ โดยกำหนดการใช้สิทธิคือ วันทำการสุดท้ายของเดือนพฤษภาคมและพฤศจิกายนของแต่ละปีจนถึงสิ้นสุดปีที่ 3 ของการออกใบสำคัญแสดงสิทธิ โดยวันใช้สิทธิครั้งแรกคือวันที่ 30 พฤศจิกายน 2559 และวันใช้สิทธิครั้งสุดท้ายคือวันที่ 29 กรกฎาคม 2560
อายุของใบสำคัญแสดงสิทธิ	3 ปีนับตั้งแต่วันที่ออกใบสำคัญแสดงสิทธิให้แก่ผู้ถือหุ้น

บริษัท อีสต์โคสต์เฟอร์นิเทค จำกัด (มหาชน) และบริษัทย่อย

หมายเหตุประกอบงบการเงิน (ต่อ)

วันที่ 31 ธันวาคม 2560 และ 2559

ต่อมาบริษัทได้ออกและเสนอขายใบสำคัญแสดงสิทธิซื้อหุ้นสามัญเพิ่มทุนของบริษัท (“ECF-W2”) ในวันที่ 20 ตุลาคม 2560 จำนวน 194,929,773 หน่วยโดยไม่คิดมูลค่าให้แก่ผู้ถือหุ้นเดิมในอัตราส่วนหุ้นสามัญ 4 หุ้นต่อใบสำคัญแสดงสิทธิ 1 หน่วยโดยมีรายละเอียดของใบสำคัญแสดงสิทธิดังนี้

อัตรการใช้สิทธิ ใบสำคัญแสดงสิทธิ 1 หน่วยสามารถซื้อหุ้นสามัญเพิ่มทุนได้ 1 หุ้น

ราคาใช้สิทธิ 3 บาทต่อหุ้น (ซึ่งอาจเปลี่ยนแปลงในภายหลังตามเงื่อนไขการปรับสิทธิ)

ระยะเวลาการใช้สิทธิ ผู้ถือใบสำคัญแสดงสิทธิเริ่มใช้สิทธิครั้งแรกได้ในวันที่ 25 พฤศจิกายน 2560 และสามารถใช้สิทธิตามใบสำคัญแสดงสิทธิได้อีก 5 ครั้ง ซึ่งจะตรงกับวันที่ 25 ของเดือน กุมภาพันธ์ พฤษภาคม สิงหาคม พฤศจิกายน 2561 และวันใช้สิทธิครั้งสุดท้ายคือวันที่ 20 กุมภาพันธ์ 2562

อายุของใบสำคัญแสดงสิทธิ 1 ปี 4 เดือน นับตั้งแต่วันที่ออกใบสำคัญแสดงสิทธิให้แก่ผู้ถือหุ้น

และในวันเดียวกันบริษัทได้ออกและเสนอขายใบสำคัญแสดงสิทธิซื้อหุ้นสามัญเพิ่มทุนของบริษัท (“ECF-W3”) จำนวน 129,951,632 หน่วยโดยไม่คิดมูลค่าให้แก่ผู้ถือหุ้นเดิมในอัตราส่วนหุ้นสามัญ 6 หุ้นต่อใบสำคัญแสดงสิทธิ 1 หน่วยโดยมีรายละเอียดของใบสำคัญแสดงสิทธิดังนี้

อัตรการใช้สิทธิ ใบสำคัญแสดงสิทธิ 1 หน่วยสามารถซื้อหุ้นสามัญเพิ่มทุนได้ 1 หุ้น

ราคาใช้สิทธิ 5 บาทต่อหุ้น (ซึ่งอาจเปลี่ยนแปลงในภายหลังตามเงื่อนไขการปรับสิทธิ)

ระยะเวลาการใช้สิทธิ ผู้ถือใบสำคัญแสดงสิทธิจะเริ่มใช้สิทธิครั้งแรกได้ในวันที่ 25 พฤษภาคม 2562 และสามารถใช้สิทธิตามใบสำคัญแสดงสิทธิได้อีก 7 ครั้ง ซึ่งจะตรงกับวันที่ 25 ของเดือน สิงหาคมและพฤศจิกายน 2562 กุมภาพันธ์ พฤษภาคม สิงหาคม พฤศจิกายน 2563 และวันใช้สิทธิครั้งสุดท้ายคือวันที่ 20 กุมภาพันธ์ 2564

อายุของใบสำคัญแสดงสิทธิ 3 ปี 4 เดือน นับตั้งแต่วันที่ออกใบสำคัญแสดงสิทธิให้แก่ผู้ถือหุ้น

บริษัท อีสต์โคสต์เฟอ์ริเทค จำกัด (มหาชน) และบริษัทย่อย

หมายเหตุประกอบงบการเงิน (ต่อ)

วันที่ 31 ธันวาคม 2560 และ 2559

เมื่อวันที่ 15 สิงหาคม 2557 ตลาดหลักทรัพย์แห่งประเทศไทยได้มีคำสั่งรับใบสำคัญแสดงสิทธิซื้อหุ้นสามัญของบริษัท จำนวน 259,868,446 หน่วยเป็นหลักทรัพย์จดทะเบียนและอนุญาตให้เริ่มทำการซื้อขายในตลาดหลักทรัพย์เอ็ม เอ ไอ ตั้งแต่วันที่ 18 สิงหาคม 2557 เป็นต้นไป รายละเอียดการใช้ใบสำคัญแสดงสิทธิมีดังนี้

วันที่ใช้สิทธิ	จำนวน		เงินรับจากการ		จำนวนใบสำคัญแสดงสิทธิที่ยังไม่ได้ถูกใช้	วันที่จดทะเบียนการเพิ่มทุนที่ออกและชำระแล้วกับกระทรวงพาณิชย์
	ใบสำคัญแสดงสิทธิที่นำมาซื้อหุ้นสามัญ (หน่วย)	ใช้ใบสำคัญแสดงสิทธิ (บาท)	ใช้ใบสำคัญ	ทุนที่ชำระแล้ว (บาท)		
30 พฤศจิกายน 2558	30,190,600	15,095,300		7,547,650	229,677,846	9 ธันวาคม 2558
31 พฤษภาคม 2559	14,855,950	7,427,975		3,713,988	214,821,896	13 มิถุนายน 2559
30 พฤศจิกายน 2559	3,779,500	1,889,750		944,875	211,042,396	9 ธันวาคม 2559
31 พฤษภาคม 2560	7,445,400	3,722,700		1,861,350	203,596,996	12 มิถุนายน 2560
28 กรกฎาคม 2560*	203,480,336	101,740,168		50,870,084	116,660	4 สิงหาคม 2560

* วันใช้สิทธิครั้งสุดท้ายและเป็นวันที่ใบสำคัญแสดงสิทธิซื้อหุ้นสามัญเพิ่มทุนของบริษัทได้พ้นสภาพการเป็นหลักทรัพย์จดทะเบียนในตลาดหลักทรัพย์ เอ็ม เอ ไอ เมื่อสิ้นวันดังกล่าว

ต่อมาเมื่อวันที่ 6 พฤศจิกายน 2560 ตลาดหลักทรัพย์แห่งประเทศไทยได้มีคำสั่งรับใบสำคัญแสดงสิทธิซื้อหุ้นสามัญของบริษัทจำนวน 194,929,773 (ECF-W2) และ 129,951,632 (ECF-W3) หน่วยเป็นหลักทรัพย์จดทะเบียนและอนุญาตให้เริ่มทำการซื้อขายในตลาดหลักทรัพย์เอ็ม เอ ไอ ตั้งแต่วันที่ 7 พฤศจิกายน 2560 เป็นต้นไป รายละเอียดการใช้ใบสำคัญแสดงสิทธิมีดังนี้

วันที่ใช้สิทธิ	จำนวน		เงินรับจาก		จำนวนใบสำคัญแสดงสิทธิที่ยังไม่ได้ถูกใช้	วันที่จดทะเบียนการเพิ่มทุนที่ออกและชำระแล้วกับกระทรวงพาณิชย์
	ใบสำคัญแสดงสิทธิที่นำมาซื้อหุ้นสามัญ (หน่วย)	ใช้ใบสำคัญแสดงสิทธิ (บาท)	การใช้ใบสำคัญ	ทุนที่ชำระแล้ว (บาท)		
25 พฤศจิกายน 2560	20,255,666	60,766,998		5,063,917	174,674,107	30 พฤศจิกายน 2560

23. ทุนสำรองตามกฎหมาย

ตามบทบัญญัติแห่งพระราชบัญญัติบริษัทมหาชนจำกัด พ.ศ. 2535 มาตรา 116 บริษัทจะต้องจัดสรรทุนสำรอง (“ทุนสำรองตามกฎหมาย”) อย่างน้อยร้อยละ 5 ของกำไรประจำปีหลังจากหักขาดทุนสะสมยกมา (ถ้ามี) จนกว่าทุนสำรองดังกล่าวมีจำนวนไม่น้อยกว่าร้อยละ 10 ของทุนจดทะเบียน ทุนสำรองตามกฎหมายนี้จะนำไปจ่ายเป็นเงินปันผลไม่ได้

บริษัท อีสต์โคสต์เฟอร์นิเจอร์ จำกัด (มหาชน) และบริษัทย่อย

หมายเหตุประกอบงบการเงิน (ต่อ)

วันที่ 31 ธันวาคม 2560 และ 2559

24. ค่าใช้จ่ายตามลักษณะ

	พันบาท			
	งบการเงินรวม		งบการเงินเฉพาะกิจการ	
	2560	2559	2560	2559
สินค้าประกอบ วัสดุดิบและ				
วัสดุสิ้นเปลืองใช้ไป	944,249	864,705	937,241	854,035
ค่าใช้จ่ายเกี่ยวกับพนักงาน	244,782	239,887	237,756	233,261
ค่าเสื่อมราคาและค่าใช้จ่ายตัดบัญชี	85,137	71,458	81,724	68,695
ต้นทุนทางการเงิน	78,657	54,430	75,626	48,874
ค่าโฆษณาและส่งเสริมการขาย	74,468	82,240	74,248	78,542
ค่าขนส่งและค่าระวาง	44,390	37,667	42,436	34,438
ค่าไฟฟ้า	35,019	35,392	34,364	36,620
ค่าเช่าและค่าบริการชั่วคราว	33,494	31,179	21,120	21,849
ค่าซ่อมแซมและบำรุงรักษา	13,347	18,930	13,263	18,548
ค่าธรรมเนียมธนาคาร	12,713	9,928	11,834	9,005
ค่าน้ำมันเชื้อเพลิง	11,176	9,805	11,176	9,805
กลับรายการขาดทุนจากการ				
ลดมูลค่าของสินค้าล้าสมัยและเคลื่อนไหวยช้า	(2,703)	(1,621)	(2,703)	(1,621)
การเปลี่ยนแปลงในสินค้าสำเร็จรูปและ				
สินค้าระหว่างผลิต	(223,247)	(151,795)	(225,671)	(146,937)

บริษัท อีสต์โคสต์เฟอ์ริเทค จำกัด (มหาชน) และบริษัทย่อย

หมายเหตุประกอบงบการเงิน (ต่อ)

วันที่ 31 ธันวาคม 2560 และ 2559

25. ภาษีเงินได้

ภาษีเงินได้ที่คิดบุคคลที่บันทึกเป็นค่าใช้จ่าย (รายได้) สำหรับปีสิ้นสุดวันที่ 31 ธันวาคม 2560 และ 2559 ประกอบด้วยรายการดังต่อไปนี้

	พันบาท			
	งบการเงินรวม		งบการเงินเฉพาะกิจการ	
	2560	2559	2560	2559
ภาษีเงินได้ที่คำนวณจากกำไรทางบัญชี	11,779	15,143	16,584	13,200
ผลกระทบจากรายการที่เป็นรายจ่ายต้องห้ามทางภาษี	12,962	6,320	7,847	6,160
ผลกระทบจากประโยชน์ของผลขาดทุนสะสมทางภาษียกมา	-	4,639	-	-
ผลกระทบจากรายการที่สามารถหักเป็นรายจ่ายได้เพิ่มเติม	(1,676)	(9,269)	(1,605)	(2,529)
ผลกระทบจากการได้ลดอัตราภาษีภายใต้การส่งเสริมการลงทุน	(5,425)	(4,839)	(5,425)	(4,839)
ภาษีเงินได้ของงวดปัจจุบันที่คำนวณจากกำไรทางภาษี	17,640	11,994	17,401	11,992
สินทรัพย์ภาษีเงินได้รอการตัดบัญชีลดลง (เพิ่มขึ้น)	302	(819)	315	(886)
หนี้สินภาษีเงินได้รอการตัดบัญชีลดลง	(6,291)	(466)	(6,291)	(466)
ภาษีเงินได้ที่แสดงในงบกำไรขาดทุนเบ็ดเสร็จ	11,651	10,709	11,425	10,640
สินทรัพย์ภาษีเงินได้รอการตัดบัญชีลดลงในส่วนของกำไรเบ็ดเสร็จอื่น	-	-	-	378
หนี้สินภาษีเงินได้รอการตัดบัญชีเพิ่มขึ้น	-	-	-	-
จากการประเมินราคาสินทรัพย์ถาวรใหม่	-	41,598	-	41,598

ณ วันที่ 31 ธันวาคม 2560 บริษัทย่อยหนึ่งแห่งมีผลขาดทุนสะสมทางภาษียกไปเป็นจำนวนเงินรวมประมาณ 55.9 ล้านบาท โดยผลขาดทุนสะสมดังกล่าวจะใช้เป็นเครดิตภาษีได้ในระหว่างปี 2561 จนถึงปี 2565

บริษัท อีสต์โคสต์เฟอร์นิเทค จำกัด (มหาชน) และบริษัทย่อย

หมายเหตุประกอบงบการเงิน (ต่อ)

วันที่ 31 ธันวาคม 2560 และ 2559

สินทรัพย์และหนี้สินภายใต้การตัดบัญชีที่แสดงในงบแสดงฐานะการเงิน ณ วันที่ 31 ธันวาคม 2560 และ 2559 ประกอบด้วยรายการดังต่อไปนี้

	พันบาท			
	งบการเงินรวม		งบการเงินเฉพาะกิจการ	
	2560	2559	2560	2559
สินทรัพย์ภายใต้การตัดบัญชี				
ผลกระทบของรายการซึ่งยังไม่สามารถถือเป็นค่าใช้จ่ายทางภาษีหรือรายได้ทางบัญชี				
- ค่าเผื่อการลดมูลค่าของสินค้าล้าสมัยและเคลื่อนไหวซ้ำ	611	1,152	611	1,152
- ค่าเผื่อหนี้สงสัยจะสูญ	613	824	393	617
- ค่าเผื่อการด้อยค่าของอาคารและเครื่องจักร	1,092	1,092	1,092	1,092
- กำไรจากการขายและเช่ากลับคืนรอตัดบัญชี	3	16	3	16
- หนี้สินผลประโยชน์ของพนักงานหลังออกจากงาน	1,269	806	1,269	806
รวมสินทรัพย์ภายใต้การตัดบัญชี	3,588	3,890	3,368	3,683
หนี้สินภายใต้การตัดบัญชี				
ผลกระทบของรายการซึ่งยังไม่ถือเป็นค่าใช้จ่ายทางบัญชีหรือรายได้ทางภาษี				
- ค่าใช้จ่ายในการออกหุ้นกู้รอตัดบัญชี	23	338	23	338
- ส่วนเกินทุนจากการตีราคาที่ดิน	7,690	7,690	7,690	7,690
- ส่วนเกินทุนจากการตีราคาอาคาร - สุทธิ	15,729	17,945	15,729	17,945
- ส่วนเกินทุนจากการตีราคาเครื่องจักร - สุทธิ	16,765	20,525	16,765	20,525
รวมหนี้สินภายใต้การตัดบัญชี	40,207	46,498	40,207	46,498

บริษัท อีสต์โคสต์เฟอริเทค จำกัด (มหาชน) และบริษัทย่อย

หมายเหตุประกอบงบการเงิน (ต่อ)

วันที่ 31 ธันวาคม 2560 และ 2559

26. กำไรต่อหุ้น

กำไรต่อหุ้นขั้นพื้นฐาน

กำไรต่อหุ้นขั้นพื้นฐานสำหรับปีสิ้นสุดวันที่ 31 ธันวาคม 2560 และ 2559 คำนวณ โดยการหารกำไรสำหรับปีที่เป็นส่วนของผู้ถือหุ้นของบริษัทด้วยจำนวนถัวเฉลี่ยถ่วงน้ำหนักของหุ้นสามัญที่ออกในระหว่างปีซึ่งแสดงการคำนวณดังนี้

	พันบาท/หุ้น			
	งบการเงินรวม		งบการเงินเฉพาะกิจการ	
	2560	2559	2560	2559
กำไรที่เป็นส่วนของผู้ถือหุ้นของบริษัท	73,046	62,440	71,494	55,361
จำนวนหุ้นสามัญถัวเฉลี่ยถ่วงน้ำหนักขั้นพื้นฐาน	668,379	559,258	668,379	559,258
กำไรต่อหุ้นขั้นพื้นฐาน (บาท)	0.109	0.112	0.107	0.099

กำไรต่อหุ้นปรับลด

กำไรต่อหุ้นปรับลดสำหรับปีสิ้นสุดวันที่ 31 ธันวาคม 2560 และ 2559 คำนวณ โดยการหารกำไรสำหรับปีที่เป็นส่วนของผู้ถือหุ้นของบริษัทด้วยจำนวนถัวเฉลี่ยถ่วงน้ำหนักของหุ้นสามัญที่ออกในระหว่างปีหลังจากที่ได้ปรับปรุงผลกระทบของหุ้นสามัญปรับลดซึ่งแสดงการคำนวณได้ดังนี้

	พันบาท/หุ้น			
	งบการเงินรวม		งบการเงินเฉพาะกิจการ	
	2560	2559	2560	2559
กำไรที่เป็นส่วนของผู้ถือหุ้นของบริษัท	73,046	62,440	71,494	55,361
จำนวนหุ้นสามัญถัวเฉลี่ยถ่วงน้ำหนักขั้นพื้นฐาน	668,379	559,258	668,379	559,258
ผลกระทบจากการถือเสมือนว่ามีการใช้สิทธิของใบสำคัญแสดงสิทธิซื้อหุ้นสามัญ	116,969	30,410	116,969	30,410
จำนวนหุ้นสามัญปรับ	785,348	589,668	785,348	589,668
กำไรต่อหุ้นปรับลด (บาท)	0.093	0.106	0.091	0.094

บริษัท อีสต์โคสต์เฟอร์นิเทค จำกัด (มหาชน) และบริษัทย่อย

หมายเหตุประกอบงบการเงิน (ต่อ)

วันที่ 31 ธันวาคม 2560 และ 2559

27. การจ่ายเงินปันผล

ในการประชุมสามัญผู้ถือหุ้นเมื่อวันที่ 28 เมษายน 2560 ผู้ถือหุ้นได้มีมติเป็นเอกฉันท์อนุมัติให้บริษัทจ่ายเงินปันผลสำหรับผลการดำเนินงานปี 2559 ในอัตราหุ้นละ 0.0535 บาทเป็นเงินรวมประมาณ 30.4 ล้านบาทแก่ผู้ถือหุ้นโดยจ่ายจากกิจการที่ได้รับการส่งเสริมการลงทุนและกิจการที่ไม่ได้รับการส่งเสริมการลงทุนเป็นจำนวนเงิน 0.0154 บาทต่อหุ้น และ 0.0381 บาทต่อหุ้น ตามลำดับ และจ่ายเงินปันผลดังกล่าวในวันที่ 26 พฤษภาคม 2560

ในการประชุมสามัญผู้ถือหุ้นเมื่อวันที่ 8 เมษายน 2559 ผู้ถือหุ้นได้มีมติเป็นเอกฉันท์อนุมัติให้บริษัทจ่ายเงินปันผลสำหรับผลการดำเนินงานปี 2558 ในอัตราหุ้นละ 0.0586 บาทเป็นเงินรวมประมาณ 32.2 ล้านบาทแก่ผู้ถือหุ้นโดยจ่ายจากกิจการที่ได้รับการส่งเสริมการลงทุนและกิจการที่ไม่ได้รับการส่งเสริมการลงทุนเป็นจำนวนเงิน 0.0153 บาทต่อหุ้น และ 0.0433 บาทต่อหุ้น ตามลำดับ และจ่ายเงินปันผลดังกล่าวในวันที่ 6 พฤษภาคม 2559

28. สิทธิพิเศษที่ได้รับจากการส่งเสริมการลงทุน

บริษัทได้รับสิทธิพิเศษจากการได้รับการส่งเสริมการลงทุนตามพระราชบัญญัติส่งเสริมการลงทุน พ.ศ. 2520 โดยได้รับสิทธิพิเศษหลายประการ เช่น ได้รับยกเว้นอากรขาเข้าสำหรับวัตถุดิบและวัสดุจำเป็นที่นำเข้าเพื่อใช้ในกิจการที่ได้รับการส่งเสริมตาม (1) ได้รับยกเว้นอากรขาเข้าสำหรับเครื่องจักรเครื่องหนึ่งเพื่อใช้ในกิจการที่ได้รับการส่งเสริมตาม (2) และ (3) ได้รับยกเว้นภาษีเงินได้นิติบุคคลสำหรับกำไรสุทธิที่ได้จากการประกอบกิจการที่ได้รับการส่งเสริมในจำนวนที่ไม่เกินขอบเขตที่กำหนดไว้ในบัตรส่งเสริมการลงทุนเป็นระยะเวลาสามปีนับตั้งแต่วันที่เริ่มมีรายได้จากกิจการที่ได้รับการส่งเสริมโดยวันที่เริ่มมีรายได้จากกิจการที่ได้รับการส่งเสริมของบริษัทมีดังนี้

- (1) กิจการผลิตสิ่งพิมพ์ เริ่มมีรายได้เมื่อวันที่ 1 เมษายน 2554
- (2) กิจการผลิตเครื่องเรือนหรือชิ้นส่วน (เฟอร์นิเจอร์ไม้ยางประเภทเก้าอี้) (ยกเว้นที่ผลิตจากไม้หวงห้าม) เริ่มมีรายได้เมื่อวันที่ 14 สิงหาคม 2557
- (3) กิจการผลิตเครื่องเรือนหรือชิ้นส่วน (เฟอร์นิเจอร์ไม้บอร์ด) (ยกเว้นที่ผลิตจากไม้หวงห้าม) เริ่มมีรายได้เมื่อวันที่ 14 สิงหาคม 2557

ในฐานะที่บริษัทเป็นกิจการที่ได้รับการส่งเสริมการลงทุน บริษัทต้องปฏิบัติตามเงื่อนไขและข้อกำหนดต่างๆ ที่กำหนดไว้ในบัตรส่งเสริมการลงทุน

บริษัท อีสต์โคสต์เฟอ์รนิเทค จำกัด (มหาชน) และบริษัทย่อย

หมายเหตุประกอบงบการเงิน (ต่อ)

วันที่ 31 ธันวาคม 2560 และ 2559

ผลการดำเนินงานแยกตามกิจการที่ได้รับการส่งเสริมและไม่ได้รับการส่งเสริมสำหรับปีสิ้นสุดวันที่ 31 ธันวาคม 2560 และ 2559 มีดังนี้

	2560 - งบการเงินรวม (พันบาท)		
	กิจการที่ได้รับการ	กิจการที่ไม่ได้รับ	รวม
	ส่งเสริมทั้งหมด	การส่งเสริม	
รายได้จากการขาย - สุทธิ	335,594	1,109,029	1,444,623
รายได้อื่น	68	33,993	34,061
ต้นทุนขาย	(227,562)	(776,641)	(1,004,203)
ต้นทุนในการจัดจำหน่าย	(34,654)	(121,969)	(156,623)
ค่าใช้จ่ายในการบริหาร (รวมขาดทุนจากอัตราแลกเปลี่ยน)	(35,635)	(144,672)	(180,307)
ต้นทุนทางการเงิน	(17,329)	(61,328)	(78,657)
ส่วนแบ่งกำไรจากเงินลงทุนในบริษัทร่วม	-	19,500	19,500
ค่าใช้จ่ายภาษีเงินได้	-	(11,651)	(11,651)
กำไรสำหรับปี	20,482	46,261	66,743

	2559 - งบการเงินรวม (พันบาท)		
	กิจการที่ได้รับการ	กิจการที่ไม่ได้รับ	รวม
	ส่งเสริมทั้งหมด	การส่งเสริม	
รายได้จากการขาย - สุทธิ	396,490	974,290	1,370,780
รายได้อื่น (รวมกำไรจากอัตราแลกเปลี่ยน)	1,216	22,912	24,128
ต้นทุนขาย	(281,761)	(701,504)	(983,265)
ต้นทุนในการจัดจำหน่าย	(41,720)	(107,013)	(148,733)
ค่าใช้จ่ายในการบริหาร	(42,008)	(123,588)	(165,596)
ต้นทุนทางการเงิน	(14,063)	(40,367)	(54,430)
ส่วนแบ่งกำไรจากเงินลงทุนในบริษัทร่วม	-	32,832	32,832
ค่าใช้จ่ายภาษีเงินได้	-	(10,709)	(10,709)
กำไรสำหรับปี	18,154	46,853	65,007

บริษัท อีสต์โคสต์เฟอร์นิเทค จำกัด (มหาชน) และบริษัทย่อย

หมายเหตุประกอบงบการเงิน (ต่อ)

วันที่ 31 ธันวาคม 2560 และ 2559

2560 - งบการเงินเฉพาะกิจการ (พันบาท)

	กิจการที่ได้รับการ	กิจการที่ไม่ได้รับ	รวม
	ส่งเสริมทั้งหมด	การส่งเสริม	
รายได้จากการขาย - สุทธิ	335,594	1,092,067	1,427,661
รายได้อื่น	68	31,585	31,653
ต้นทุนขาย	(227,562)	(765,626)	(993,188)
ต้นทุนในการจัดจำหน่าย	(34,654)	(117,399)	(152,053)
ค่าใช้จ่ายในการบริหาร (รวมขาดทุนจาก อัตราแลกเปลี่ยน)	(35,635)	(119,893)	(155,528)
ต้นทุนทางการเงิน	(17,329)	(58,297)	(75,626)
ค่าใช้จ่ายภาษีเงินได้	-	(11,425)	(11,425)
กำไรสำหรับปี	20,482	51,012	71,494

2559 - งบการเงินเฉพาะกิจการ (พันบาท)

	กิจการที่ได้รับการ	กิจการที่ไม่ได้รับ	รวม
	ส่งเสริมทั้งหมด	การส่งเสริม	
รายได้จากการขาย - สุทธิ	396,490	957,923	1,354,413
รายได้อื่น (รวมกำไรจากอัตราแลกเปลี่ยน)	1,216	22,376	23,592
ต้นทุนขาย	(281,761)	(693,197)	(974,958)
ต้นทุนในการจัดจำหน่าย	(41,720)	(102,578)	(144,298)
ค่าใช้จ่ายในการบริหาร	(42,008)	(101,866)	(143,874)
ต้นทุนทางการเงิน	(14,063)	(34,811)	(48,874)
ค่าใช้จ่ายภาษีเงินได้	-	(10,640)	(10,640)
กำไรสำหรับปี	18,154	37,207	55,361

บริษัท อีสต์โคสต์เฟอร์นิเจอร์ จำกัด (มหาชน) และบริษัทย่อย

หมายเหตุประกอบงบการเงิน (ต่อ)

วันที่ 31 ธันวาคม 2560 และ 2559

29. ข้อมูลทางการเงินที่สำคัญจำแนกตามส่วนงานดำเนินงาน

รายได้จากการขาย รายได้อื่น ต้นทุนขาย ค่าใช้จ่ายอื่น และกำไร/ขาดทุนก่อนค่าใช้จ่ายภาษีเงินได้เป็นข้อมูลทางการเงินที่สำคัญและเป็นข้อมูลหลักของกลุ่มบริษัทซึ่งถูกนำเสนอให้กับผู้มีอำนาจตัดสินใจสูงสุดด้านการดำเนินงานอย่างสม่ำเสมอและถูกใช้ในการประเมินผลการดำเนินงานของส่วนงาน กลุ่มบริษัทมีส่วนงานดำเนินงาน (ซึ่งกำหนดจากส่วนงานที่รายงานเป็นการภายใน) ที่มีสัดส่วนเป็นสาระสำคัญสองส่วนงานคือ (1) เฟอร์นิเจอร์ไม้และแผ่นไม้ประกอบ (เฟอร์นิเจอร์ไม้ยางและเฟอร์นิเจอร์ไม้ปาร์ติเคิลบอร์ด) และ (2) ส่วนงานอื่นๆ เช่น กระจาดปิดผิว ไม้แปรรูปอบแห้ง วัสดุตกแต่งเฟอร์นิเจอร์อื่นๆ และธุรกิจร้านค้าปลีกสินค้าเบ็ดเตล็ดที่นำเข้ามาจากต่างประเทศซึ่งยังอยู่ในช่วงเริ่มต้นและมีสัดส่วนที่ยังไม่เป็นสาระสำคัญเมื่อเปรียบเทียบกับขนาดและปริมาณของธุรกรรมทั้งหมด จึงถือเป็นส่วนงานย่อยที่มีสัดส่วนไม่เป็นสาระสำคัญ กลุ่มบริษัทบันทึกรายการ โอนระหว่างส่วนงานในราคาทุนโดยนโยบายการบัญชีที่ใช้กับส่วนงานดำเนินงานของกลุ่มบริษัทเป็นไปตามนโยบายการบัญชีตามที่กล่าวในหมายเหตุ 3 นอกจากนี้ กลุ่มบริษัทไม่สามารถจำแนกข้อมูลสินทรัพย์และหนี้สินตามส่วนงานได้โดยไม่มีต้นทุนที่เกินจำเป็น

ข้อมูลเชิงสถิติ	พันบาท	
	งบการเงินรวม	
	2560	2559
รายได้จากการขาย - สุทธิ		
- เฟอร์นิเจอร์ไม้และแผ่นไม้ประกอบ	1,332,318	1,273,723
- ผลិតภัณฑ์อื่น ๆ	112,305	97,057
รวม	1,444,623	1,370,780
รายได้อื่น ๆ		
- เฟอร์นิเจอร์ไม้และแผ่นไม้ประกอบ	28,182	20,857
- ผลิตภัณฑ์อื่น ๆ	25,379	36,103
รวม	53,561	56,960
ต้นทุนขาย		
- เฟอร์นิเจอร์ไม้และแผ่นไม้ประกอบ	892,700	885,366
- ผลิตภัณฑ์อื่น ๆ	111,503	97,899
รวม	1,004,203	983,265

บริษัท อีสต์โคสต์เฟอร์นิเจอร์ จำกัด (มหาชน) และบริษัทย่อย

หมายเหตุประกอบงบการเงิน (ต่อ)

วันที่ 31 ธันวาคม 2560 และ 2559

ข้อมูลเชิงผลิตภัณฑ์

ค่าใช้จ่ายอื่น ๆ

- เฟอร์นิเจอร์ไม้และแผ่นไม้ประกอบ
- ผลิตภัณฑ์อื่น ๆ

รวม

กำไร (ขาดทุน) ก่อนค่าใช้จ่ายภาษีเงินได้

- เฟอร์นิเจอร์ไม้และแผ่นไม้ประกอบ
- ผลิตภัณฑ์อื่น ๆ

สุทธิ

	พันบาท	
	งบการเงินรวม	
	2560	2559
ค่าใช้จ่ายอื่น ๆ		
- เฟอร์นิเจอร์ไม้และแผ่นไม้ประกอบ	369,764	328,143
- ผลิตภัณฑ์อื่น ๆ	45,823	40,616
รวม	415,587	368,759
กำไร (ขาดทุน) ก่อนค่าใช้จ่ายภาษีเงินได้		
- เฟอร์นิเจอร์ไม้และแผ่นไม้ประกอบ	98,036	81,071
- ผลิตภัณฑ์อื่น ๆ	(19,642)	(5,355)
สุทธิ	78,394	75,716

ข้อมูลเกี่ยวกับเขตภูมิศาสตร์

รายได้จากการขายต่างประเทศ - สุทธิ

- ญี่ปุ่น
- บาเรน
- มาเลเซีย
- ฟิลิปปินส์
- สหรัฐอาหรับเอมิเรตส์
- สหรัฐอเมริกา
- อินเดีย
- ไต้หวัน
- จีน
- เปรู
- สิงคโปร์
- ประเทศอื่น ๆ

รวม

รายได้จากการขายในประเทศ - สุทธิ

รวมรายได้จากการขาย - สุทธิ

	พันบาท	
	งบการเงินรวม	
	2560	2559
รายได้จากการขายต่างประเทศ - สุทธิ		
- ญี่ปุ่น	668,008	682,337
- บาเรน	22,446	38,475
- มาเลเซีย	18,075	1,515
- ฟิลิปปินส์	15,147	7,106
- สหรัฐอาหรับเอมิเรตส์	7,960	-
- สหรัฐอเมริกา	6,783	7,932
- อินเดีย	5,132	12,229
- ไต้หวัน	5,073	7,453
- จีน	2,888	5,382
- เปรู	2,358	3,968
- สิงคโปร์	-	2,120
- ประเทศอื่น ๆ	941	7,900
รวม	754,811	776,417
รายได้จากการขายในประเทศ - สุทธิ	689,812	594,363
รวมรายได้จากการขาย - สุทธิ	1,444,623	1,370,780

บริษัท อีสต์โคสท์เฟอ์รนิเทค จำกัด (มหาชน) และบริษัทย่อย

หมายเหตุประกอบงบการเงิน (ต่อ)

วันที่ 31 ธันวาคม 2560 และ 2559

กลุ่มบริษัทไม่มีสินทรัพย์ไม่หมุนเวียนใดๆ ที่ตั้งอยู่ในประเทศอื่นนอกเหนือจากประเทศไทย

ข้อมูลเกี่ยวกับลูกค้ายรายใหญ่ (ลูกค้ำที่มียอดรายการค้าเกินกว่าร้อยละ 10 ของยอดรายการค้ารวม)

	ร้อยละของยอดที่มีกับลูกค้ายรายใหญ่ต่อยอดรวม	
	งบการเงินรวม	
	2560	2559
รายได้จากการขาย - สุทธิ		
- เฟอ์รนิเจอร์ไม้และแผ่นไม้ประกอบ	36.99	54.53
- ผลิตภัณฑ์อื่น ๆ	-	-
- ต่างประเทศ	39.02	60.93
- ในประเทศ	28.75	29.81
- รวม	34.12	47.43

30. การเปิดเผยข้อมูลเกี่ยวกับเครื่องมือทางการเงินและการวัดมูลค่ายุติธรรม

กลุ่มบริษัทมีความเสี่ยงด้านสภาพคล่อง จากการให้สินเชื่อ จากอัตราแลกเปลี่ยนเงินตราต่างประเทศและจากอัตราดอกเบี้ยซึ่งเป็นไปตามปกติธุรกิจของกลุ่มบริษัท ทั้งนี้ กลุ่มบริษัทมีการใช้เครื่องมือทางการเงินที่เป็นตราสารอนุพันธ์เพื่อป้องกันความเสี่ยงจากอัตราแลกเปลี่ยนเงินตราต่างประเทศโดยไม่มีวัตถุประสงค์ที่จะมีไว้เพื่อใช้ในทางค้าหรือหากำไรและไม่มีเปลี่ยนแปลงนโยบายการบริหารความเสี่ยงเกี่ยวกับเครื่องมือทางการเงินที่สำคัญในระหว่างปี 2560 และ 2559

ความเสี่ยงด้านสภาพคล่อง

กลุ่มบริษัทบริหารความเสี่ยงด้านสภาพคล่องและรักษาระดับเงินสดและรายการเทียบเท่าเงินสดให้อยู่ในระดับที่เหมาะสมสำหรับการดำเนินงานและเพื่อป้องกันความผันผวนของกระแสเงินสด

ความเสี่ยงจากการให้สินเชื่อ

ความเสี่ยงจากการให้สินเชื่อเกิดจากการที่ลูกค้ำหรือคู่สัญญาไม่สามารถหรือไม่ประสงค์จะปฏิบัติตามข้อตกลงทางการเงินและตามสัญญาที่ให้ไว้กับกลุ่มบริษัท กลุ่มบริษัทมีนโยบายในการป้องกันความเสี่ยงนี้โดยการวิเคราะห์ฐานะทางการเงินของลูกค้ำและคู่สัญญาเป็นระยะ ๆ มูลค่าตามบัญชีของลูกหนี้ที่แสดงในงบแสดงฐานะการเงินเป็นมูลค่าสูงสุดที่อาจเกิดจากความเสี่ยงจากการให้สินเชื่อ

บริษัท อีสต์โคสต์เฟอร์นิเจอร์ จำกัด (มหาชน) และบริษัทย่อย

หมายเหตุประกอบงบการเงิน (ต่อ)

วันที่ 31 ธันวาคม 2560 และ 2559

ความเสี่ยงจากอัตราแลกเปลี่ยน

กลุ่มบริษัทมีรายการค้าที่สำคัญในต่างประเทศซึ่งรวมถึงการนำเข้าสินค้าและวัตถุดิบและการส่งออกสินค้าของกลุ่มบริษัท ซึ่งอาจทำให้กลุ่มบริษัทได้รับความเสี่ยงจากความผันผวนของเงินตราต่างประเทศ ในทางปฏิบัติกลุ่มบริษัทลดความเสี่ยงนี้โดยการจับคู่ (Matching) เงินรับชำระจากลูกค้า (ลูกหนี้) และเงินจ่ายชำระแก่ผู้ขาย (เจ้าหนี้) โดยเริ่มตั้งแต่ปี 2552 กลุ่มบริษัทได้เริ่มใช้สัญญาซื้อ-ขายเงินตราต่างประเทศล่วงหน้าเพื่อลดความเสี่ยงนี้

ณ วันที่ 31 ธันวาคม 2560 และ 2559 บริษัทมีสัญญาซื้อและขายเงินตราต่างประเทศล่วงหน้าดังนี้

	พันธ			
	เงินตราต่างประเทศ		จำนวนเงินบาทคงที่	
	2560	2559	2560	2559
สัญญาซื้อเงินตราต่างประเทศล่วงหน้า				
- เหยียสหรัฐ	50	106	1,625	3,766
สัญญาขายเงินตราต่างประเทศล่วงหน้า				
- เหยียสหรัฐ	55	81	1,801	2,898

นอกจากนี้ มูลค่ายุติธรรมของสัญญาซื้อและขายเงินตราต่างประเทศล่วงหน้าที่ยังค้าง ณ วันที่ 31 ธันวาคม 2560 และ 2559 มีดังนี้

	พันธบาท	
	2560	2559
สัญญาซื้อเงินตราต่างประเทศล่วงหน้า		
- เหยียสหรัฐ	1,628	3,798
สัญญาขายเงินตราต่างประเทศล่วงหน้า		
- เหยียสหรัฐ	1,790	2,902

สัญญาซื้อและขายเงินตราต่างประเทศล่วงหน้า ณ วันที่ 31 ธันวาคม 2560 มีระยะเวลาครบกำหนดในระหว่างเดือน เมษายนถึงเดือนมิถุนายน 2561

บริษัท อีสต์โคสต์เฟอร์นิเทจ จำกัด (มหาชน) และบริษัทย่อย

หมายเหตุประกอบงบการเงิน (ต่อ)

วันที่ 31 ธันวาคม 2560 และ 2559

ณ วันที่ 31 ธันวาคม 2560 และ 2559 กลุ่มบริษัทมีสินทรัพย์และหนี้สินที่เป็นเงินตราต่างประเทศที่สำคัญซึ่งไม่ได้มีการป้องกันความเสี่ยงจากอัตราแลกเปลี่ยนดังนี้

	งบการเงินรวม			
	สินทรัพย์ที่เป็น		หนี้สินที่เป็น	
	เงินตราต่างประเทศ		เงินตราต่างประเทศ	
	2560	2559	2560	2559
- เหรียญสหรัฐ	3,332,181	1,605,025	188,402	218,575
- ยูโร	-	-	-	51,100

	งบการเงินเฉพาะกิจการ			
	สินทรัพย์ที่เป็น		หนี้สินที่เป็น	
	เงินตราต่างประเทศ		เงินตราต่างประเทศ	
	2560	2559	2560	2559
- เหรียญสหรัฐ	3,332,181	1,579,481	188,402	218,575
- ยูโร	-	-	-	51,100

ความเสี่ยงจากอัตราดอกเบี้ย

ความเสี่ยงจากอัตราดอกเบี้ยเกิดจากความผันผวนของอัตราดอกเบี้ยในตลาดในอนาคต ซึ่งจะส่งผลกระทบต่อผลการดำเนินงานและกระแสเงินสดของกลุ่มบริษัท ฝ่ายบริหารของกลุ่มบริษัทเชื่อว่ากลุ่มบริษัทไม่มีความเสี่ยงจากอัตราดอกเบี้ยที่เป็นสาระสำคัญ เนื่องจากเงินฝากธนาคาร เงินให้กู้ยืมทั้งระยะสั้นและระยะยาว เงินเบิกเกินบัญชีและเงินกู้ยืมทั้งระยะสั้นและระยะยาวของกลุ่มบริษัทมีอัตราดอกเบี้ยที่ใกล้เคียงหรือลอยตัวตามอัตราดอกเบี้ยในท้องตลาด

การวัดมูลค่ายุติธรรม

กลุ่มบริษัทใช้ข้อสมมติฐานดังต่อไปนี้ในการประมาณมูลค่ายุติธรรมของสินทรัพย์ทางการเงินและหนี้สินทางการเงิน

บริษัท อีสต์โคสต์เฟอร์นิเทค จำกัด (มหาชน) และบริษัทย่อย

หมายเหตุประกอบงบการเงิน (ต่อ)

วันที่ 31 ธันวาคม 2560 และ 2559

เงินสดและรายการเทียบเท่าเงินสด เงินฝากธนาคารที่มีข้อจำกัดในการใช้ ลูกหนี้การค้าและลูกหนี้อื่น เงินให้กู้ยืมทั้งระยะสั้นและระยะยาว เงินเบิกเกินบัญชี เงินกู้ยืมทั้งระยะสั้นและระยะยาว เจ้าหนี้การค้าและเจ้าหนี้อื่น มีมูลค่าตามบัญชีใกล้เคียงกับมูลค่ายุติธรรมเนื่องจากสินทรัพย์ทางการเงินและหนี้สินทางการเงินเหล่านี้จะครบกำหนดในระยะเวลาอันสั้นหรือมีอัตราดอกเบี้ยที่ใกล้เคียงหรือลอยตัวตามอัตราดอกเบี้ยในท้องตลาด

เงินลงทุนชั่วคราวแสดงด้วยมูลค่ายุติธรรม ส่วนเงินลงทุนในตราสารหนี้ที่จะถือจนครบกำหนดและหุ้นกู้ซึ่งแสดงด้วยราคาทุนตัดจำหน่ายมีมูลค่าตามบัญชีใกล้เคียงกับมูลค่ายุติธรรม

เงินลงทุนในบริษัทย่อยและบริษัทร่วมและหนี้สินตามสัญญาเช่าซื้อและสัญญาเช่าการเงินไม่สามารถคำนวณมูลค่ายุติธรรมได้อย่างเหมาะสมโดยไม่มีต้นทุนที่เกินจำเป็น

31. การจัดการส่วนทุน

วัตถุประสงค์ในการบริหารจัดการทุนที่สำคัญของกลุ่มบริษัท คือ การจัดให้มีซึ่งโครงสร้างทางการเงินและโครงสร้างของเงินทุนที่เหมาะสมและการดำรงไว้ซึ่งสภาพคล่องทางการเงินและความสามารถในการดำเนินธุรกิจอย่างต่อเนื่องต่อไปได้ตามปกติ ทั้งนี้ กลุ่มบริษัทไม่มีการเปลี่ยนแปลงที่สำคัญใดๆ เกี่ยวกับนโยบายในการบริหารจัดการทุนในระหว่างปี 2560 และ 2559

ณ วันที่ 31 ธันวาคม อัตราส่วนหนี้สินต่อทุนสำหรับงบการเงินรวมและงบการเงินเฉพาะกิจการเท่ากับ 1.70 : 1.00 และ 1.66 : 1.00 ตามลำดับ ในปี 2560 และ 2.58 : 1.00 และ 2.46 : 1.00 ตามลำดับ ในปี 2559

32. กองทุนสำรองเลี้ยงชีพของพนักงานซึ่งจดทะเบียนแล้ว

บริษัทได้จัดให้มีเงินกองทุนสำรองเลี้ยงชีพพนักงานตามความในพระราชบัญญัติกองทุนสำรองเลี้ยงชีพ พ.ศ. 2530 สำหรับพนักงานของบริษัทบนพื้นฐานความสมัครใจของพนักงานในการเป็นสมาชิกของกองทุน ตามข้อบังคับของกองทุน บริษัทและพนักงานจะจ่ายเงินสมทบและเงินสะสมเข้ากองทุนในอัตราร้อยละ 3 ของเงินเดือนพนักงาน กองทุนสำรองเลี้ยงชีพพนักงานจะจ่ายเงินทุนเลี้ยงชีพแก่พนักงานตามเงื่อนไขที่ระบุไว้ในข้อบังคับของกองทุน

ส่วนที่บริษัทจ่ายสมทบซึ่งบันทึกเป็นค่าใช้จ่ายสำหรับปี 2560 และ 2559 มีจำนวนเงินปีละประมาณ 1.5 ล้านบาท

บริษัท อีสต์โกลด์เฟอรันิเทค จำกัด (มหาชน) และบริษัทย่อย

หมายเหตุประกอบงบการเงิน (ต่อ)

วันที่ 31 ธันวาคม 2560 และ 2559

33. อื่น ๆ

ณ วันที่ 31 ธันวาคม 2560

- ก. กลุ่มบริษัทมีภาระผูกพันตามสัญญาเช่าพื้นที่และบริการกับบริษัทเอกชนในประเทศห้าแห่งเพื่อใช้เป็นสำนักงานสาขาและร้านค้าปลีกสินค้าเบ็ดเตล็ดซึ่งสัญญาดังกล่าวมีกำหนดระยะเวลา 3 ปี โดยสัญญาฉบับสุดท้ายจะสิ้นสุดลงในเดือนกรกฎาคม 2563 ภาระผูกพันดังกล่าวมีดังนี้

	ล้านบาท
ครบกำหนดชำระภายในหนึ่งปี	23.8
ครบกำหนดชำระหลังจากหนึ่งปีแต่ไม่เกินห้าปี	8.0
รวม	31.8

- ข. บริษัทมีหนังสือค้ำประกันบริษัทซึ่งออกโดยธนาคารในประเทศสามแห่งให้กับบริษัทเอกชนสองแห่งและหน่วยงานรัฐบาลหนึ่งแห่งเป็นจำนวนเงินรวมประมาณ 29.7 ล้านบาท
- ค. บริษัทมีเลตเตอร์ออฟเครดิตที่ยังไม่ได้ใช้กับธนาคารในประเทศแห่งหนึ่งเป็นจำนวนเงินรวมประมาณ 2.0 ล้านบาท
- ง. บริษัทมีภาระผูกพันจากการก่อสร้างอาคารสำนักงานแห่งใหม่ในจังหวัดระยองเป็นจำนวนเงินรวมประมาณ 6.2 ล้านบาท (ไม่รวมภาษีมูลค่าเพิ่ม)
- จ. บริษัทมีภาระผูกพันจากการซื้อที่ดินเพื่อสร้างเป็นอาคารสำนักงานและคลังสินค้าแห่งใหม่ในจังหวัดปทุมธานีเป็นจำนวนเงินรวมประมาณ 44.1 ล้านบาท (ไม่รวมภาษีมูลค่าเพิ่ม)
- ฉ. บริษัทมีภาระผูกพันจากการซื้อเครื่องจักรเป็นจำนวนเงิน 7.5 ล้านบาท
- ช. บริษัทมีภาระผูกพันจากการซื้อโปรแกรมคอมพิวเตอร์เป็นจำนวนเงินประมาณ 2.1 ล้านบาท
- ซ. บริษัทได้จดทะเบียนเปิดสาขาซึ่งตั้งอยู่ในกรุงเทพมหานครและสุพรรณบุรีจังหวัดละหนึ่งแห่งในระหว่างปี 2560

บริษัท อีสต์โคสต์เฟอร์นิเจอร์ จำกัด (มหาชน) และบริษัทย่อย

หมายเหตุประกอบงบการเงิน (ต่อ)

วันที่ 31 ธันวาคม 2560 และ 2559

34. การจัดประเภทรายการบัญชีใหม่

บริษัทได้จัดประเภทรายการบัญชีบางรายการในงบกำไรขาดทุนเบ็ดเสร็จรวมสำหรับปี 2559 ใหม่เพื่อให้สอดคล้องและเปรียบเทียบได้กับการแสดงรายการในงบกำไรขาดทุนเบ็ดเสร็จรวมสำหรับปี 2560 โดยไม่มีผลกระทบต่อกำไรหรือส่วนของผู้ถือหุ้นในงบการเงินรวมทั้งเคยรายงานไว้ การจัดประเภทรายการบัญชีใหม่มีดังนี้

	บาท	
	ยอดตามที่ จัดประเภทใหม่	ยอดตามที่ เคยรายงานไว้
ต้นทุนในการจัดจำหน่าย	148,733,271	158,874,490
ค่าใช้จ่ายในการบริหาร	165,596,378	155,455,159

35. เหตุการณ์ภายหลังรอบระยะเวลารายงาน

ในที่ประชุมคณะกรรมการบริษัทเมื่อวันที่ 27 กุมภาพันธ์ 2561 คณะกรรมการบริษัทได้มีมติอนุมัติงบจ่ายลงทุนจากการเพิ่มทุนจดทะเบียนของบริษัทย่อยซึ่งได้แก่ PNB จำนวน 400 ล้านบาท (จากเดิม 50 ล้านบาทเป็น 450 ล้านบาท) เพื่อเตรียมความพร้อมในโครงการผลิตแผ่นไม้ MDF (MDF board) และแผ่นปาร์ติเกิ้ล (particle board) โดยเป็นการเพิ่มทุนตามสัดส่วนของผู้ถือหุ้นเดิมซึ่งเป็นส่วนของบริษัทร้อยละ 57 เป็นจำนวนเงิน 228 ล้านบาท

36. การอนุมัติงบการเงิน

งบการเงินนี้ได้รับการอนุมัติให้ออกโดยที่ประชุมคณะกรรมการบริษัทเมื่อวันที่ 27 กุมภาพันธ์ 2561

บริษัท อีสต์โคสต์เฟอร์นิเทค จำกัด (มหาชน) EAST COAST FURNITECH PUBLIC COMPANY LIMITED

สำนักงานใหญ่ / Head Office & Factory

37/9 หมู่ 10 ถนนบ้านนิง-แกลง ต.ทางเกวียน อ.แกลง จ.ระยอง 21110 / โทร : (66) 038-675-1814 / แฟกซ์ : (66) 038-678-220
37/9 Moo 10 Banbung-Klaeng Rd, T.Thangkwian A.Klaeng Rayong 21110 / Tel : (66) 038-675-181-4 / Fax : (66) 038-678-220

สำนักงานฝ่ายการตลาด / Marketing Office

25/28 หมู่ 12 ต.บึงคำพร้อย อ.ลำลูกกา จ.ปทุมธานี 12150 / โทร : (66) 02-152-7301-4 / แฟกซ์ : (66) 02-152-7305
25/28 Moo 12 T.Bungkamproy A.Lamlukka Pathumthani 12150 / Tel : (66) 02-152-7301-4 / Fax : (66) 02-152-7305



ECF

